










Arranques, Alternadores y componentes



ARRANQUES

<p>1008</p> <p>Tipo DELCO 40MT 24v. Z11 Nº 1113905</p>  <p>JHON DEERE</p>	<p>1009</p> <p>Tipo DELCO 40MT 12v. Z11 Nº 1114098</p>  <p>CATERPILLAR</p> <p>1010</p> <p>Tipo DELCO 50MT 24v. Z11 CORTO Nº 1109979</p>
 <p>1010/1</p> <p>Tipo DELCO 50MT 24v. Z11 LARGO Nº1109989</p> <p>CATERPILLAR</p>	<p>1011</p> <p>Tipo DELCO 42MT 12v Z11 Nº 1990483</p>  <p>APLICACIONES VARIAS</p> <p>1012</p> <p>Tipo DELCO 42MT 24 Z11 Nº 1990456</p>
 <p>1014</p> <p>Tipo DELCO 5 MT 12V Nº 10455301</p> <p>CHEVROLET SILVERADO</p>	 <p>TIPO MITSUBISHI Nº M2T62271 12v. 2.2 kw Z10</p> <p>CLARK GENESIS</p> <p>1015</p>
 <p>1016</p> <p>Tipo BOSCH Nº 0001417065</p> <p>FKB 24v. 6.6kw: Z12 VOLVO</p>	 <p>1017</p> <p>Tipo BOSCH Nº 0001417005</p> <p>FKB 24v. 6.6kw: Z12 FIAT 619</p>
 <p>1018</p> <p>Tipo BOSCH Nº 0001417043</p> <p>FKB 24v. 6.6kw: Z11 SCANIA</p>	 <p>1019</p> <p>Tipo BOSCH Nº 0001417036</p> <p>FKB 24v. 5.5 kw Z9 MERCEDES BENZ</p>

ARRANQUES

<p>1020</p> <p>Tipo DENSO 128000-4110 12V Z11 TOYOTA</p> 	<p>1020/2</p> <p>Tipo DENSO 228000-6470 12v. Z13 BOBCAT</p> <p>1021</p> <p>Tipo DENSO 028000-5860 24v. Z11 4kw TOYOTA FDC1</p>  <p>1023</p> <p>Tipo DENSO 028000-5530 24v. Z11 4kw TOYOTA DYNA 3B</p>
 <p>1022</p> <p>Tipo MITSUBISHI M2T67871 24V Z9 MITSUBISHI CANTER HYUNDAI H250</p>	 <p>1025</p> <p>T. MITSUBISHI M2T64271 24V. Z10 NISSAN ED33</p>
 <p>1030</p> <p>Tipo DELCO 37 MT 24v. Z12 Nº 1193707 CUMMINS</p>	 <p>1030/1</p> <p>Tipo DELCO 37 MT 12v.Z10 Nº 1113402 CHEVROLET KODIAK CATERPILLAR</p>
 <p>1031</p> <p>Tipo HITACHI Nº S114-850 12v. Z9 CHEVROLET CORSA Diesel hasta 2002</p>	 <p>1035</p> <p>Tipo HITACHI Nº S25-163C 24v. Z11 CAMION ISUZU NPR</p>
 <p>1036</p> <p>Tipo MITSUBISHI M2T 54472 12v Z 13 CLARK-MAZDA YALE c/Motor SUMITOMO</p>	<p>1038</p> <p>Tipo MITSUBISHI M2T 87171 12v. Z11 MITSUBISHI PICK UP L200</p>










ARRANQUES

<p>Nº original D6RA66</p>  <p>Tipo VALEO PEUGEOT 306-405 Z9 NAFTA</p>	<p>1039 Nº original XL1U11000AA</p>  <p>Tipo MOTORCRAFT FORD F100 4.2L desde 2002 Z10</p>
<p>Nº original IC3U11000AA</p>  <p>Tipo MOTORCRAFT FORD POWER STORKE 7.3L.</p>	<p>1044 Nº original YC1U11000AB</p>  <p>Tipo MOTORCRAFT FORD TRANSIT desde 2002 Z19</p>
<p>Nº original 10496877</p>  <p>Tipo DELCO 10MT CHEVROLET 350 12v.Z9</p>	<p>1047 Nº original 10479651</p>  <p>Tipo DELCO 28MT 12v. Z9 MERCEDES BENZ 710-1620</p>
<p>Nº original 1113276</p>  <p>Tipo DELCO 28MT 12v. Z10 32mm. CUMMINS-FORD 6.9L Diesel</p>	<p>1050 Nº original 1113274</p>  <p>Tipo DELCO 28MT 12v. Z10 40mm. PERKINS-NEW HOLLAND</p>
<p>Nº original 1113281</p>  <p>Tipo DELCO 28MT 12v. Z10 40mm. DIMEX-BOBCAT</p>	<p>1050/2 Nº original 10461463</p>  <p>Tipo DELCO 28MT 12v. Z10 40mm. LISTER-PETTERS</p>






ARRANQUES

<p>Nº original 1113290</p>  <p>1050/4</p> <p>EMBRAGUE HUMEDO</p> <p>Tipo DELCO 28MT 12v. Z10 40mm. HISTER-PERKINS 6-354</p>	<p>Nº original 1113271</p>  <p>1050/5</p> <p>Tipo DELCO 28MT 24v. Z10 46mm. JHON DEERE 2730</p>
<p>Nº original 1113275</p>  <p>1050/6</p> <p>Tipo DELCO 28MT 12v. Z10 40mm. PERKINS-TORO</p>	<p>Nº original 10479613</p>  <p>1050/7</p> <p>Tipo DELCO 28MT 12v. Z12 46.5mm. BOBCAT-KUBOTA</p>
<p>Nº original 1113273</p>  <p>1050/8</p> <p>Tipo DELCO 28MT 12v. Z10 32mm. NEW HOLLAND-CLARK</p>	<p>Nº original 10465150</p>  <p>1050/9</p> <p>Tipo DELCO 28MT 12v. Z10 32mm. FORD 14000-CARGO</p>
<p>Nº original 10461465</p>  <p>1051</p> <p>Tipo DELCO 28MT 24v. Z10 32mm. CUMMINS 5.9L</p>	<p>Nº original 1113277</p>  <p>1051/1</p> <p>Tipo DELCO 28MT 24v. Z10 32mm. CUMMINS 6.2L</p>
<p>Nº original 10461459</p>  <p>1051/2</p> <p>Tipo DELCO 28MT 24v. Z10 46mm. LISTER-PETTERS</p>	<p>Nº original 10479626</p>  <p>1051/3</p> <p>Tipo DELCO 28MT 24v. Z9 MERCEDES BENZ 712-914-1718</p>

ARRANQUES

<p>Nº original M8T75171 M8T70371</p>  <p>Tipo MITSUBISHI 24v.Z10 Auto Elevador MITSUBISHI</p>	<p>Nº original M3T56181</p>  <p>Tipo MITSUBISHI 24v.Z10 CATERPILLAR</p>
<p>Nº original M3T56082</p>  <p>Tipo MITSUBISHI 24v.Z11 TADANO-FUSO 6.9L</p>	<p>Nº original M3T54071</p>  <p>Tipo MITSUBISHI 24v.Z11 Auto elevador NISSAN FD25</p>
<p>Nº original 23000-6530</p> <p>Tipo DENSO 24v. 5.5kw Z12 KOMATSU</p>	<p>Nº original S14-204</p>  <p>Tipo HITACHI 12v. Z9 Excavadora SAMSUNG-YANMAR</p>
<p>Nº original Reemplaza M1T60381</p>  <p>Tipo HITACHI 12v. Z9 NISSAN H20-H24</p>	<p>Nº original 19011500</p>  <p>Tipo DELCO 39MT 12v. Z11 MERCEDES BENZ</p>
<p>Nº original 10461758</p>  <p>Tipo DELCO 39MT 24v. Z12 46mm. MERCEDES BENZ</p>	<p>Nº original 19011507</p>  <p>Tipo DELCO 39MT 24v. Z11 56mm. CUMMINS</p>










ARRANQUES

<p>Nº original 10479292</p>  <p>Tipo DELCO 41 MT 24v. Z12 MERCEDES BENZ 1933-1634</p>	<p>1063 Nº original 8200003</p>  <p>Tipo DELCO 29 MT 12v. Z9 MERCEDES BENZ 914 ELECTRONICO</p>
<p>Nº original 8200072</p>  <p>Tipo DELCO 38 MT 24v. Z12 CORD CARGO 1831-1832</p>	<p>1065 Nº original 19011501</p>  <p>Tipo DELCO 39 MT 24v. Z12 42.5mm. MERCEDES BENZ ACTROS</p>
<p>Nº original VALEO FZ14N1 36100-2G100</p>  <p>HYUNDAI SANTA FE 2011/2014 KIA TUCSON 4.0 Litros 2009/2014</p>	<p>1069/1 Nº original 0.001.371.066</p>  <p>Tipo BOSCH JF 24v. Z11 SCANIA P 124-360</p>
<p>Nº original 8200297</p>  <p>Tipo DELCO 29 MT 24v. Z11 MERCEDES BENZ</p>	<p>1071 Nº original 0.001.368.001</p>  <p>Tipo BOSCH JE 24v. Z9 SCANIA 93</p>
<p>Nº original 128000-2560</p>  <p>Tipo DENSO 24v. 5.5kw Z10 CASE-KOMATSU-SAMSUNG</p>	<p>1073 Nº original M9T61171</p>  <p>Tipo MITSUBISHI 24v. Z12 VOLVO FH12</p>

ARRANQUES

<p>Nº original 6526017059</p>  <p>Tipo DOSAN DAEWOO KOREA Auto elevador DAEWOO D25</p>	<p>1074</p>  <p>Tipo DENSO REEMPLAZA A Nº 6526017059</p>
<p>Nº original M2T58381</p>  <p>Tipo MITSUBISHI 12v. Z11 Auto Elevador NISSAN</p>	<p>1077</p> <p>Nº original M3T10473</p>  <p>Tipo MITSUBISHI 12v. Z8 YALE</p>
<p>Nº original M00T84381</p>  <p>Tipo MITSUBISHI 12v. Z8 Auto Elevador HYSTER 1998/2006, NISSAN 1986/2008, YALE 1998/2006</p>	<p>1078/1</p> <p>Nº original M3T21881</p>  <p>Tipo MITSUBISHI 12v. Z8 CLARK-NISSAN</p>
<p>Nº original M3T15971</p>  <p>Tipo MITSUBISHI 12v. Z8 Auto Elevadores MITSUBISHI</p>	<p>1080</p> <p>Nº original M3T30981</p>  <p>Tipo MITSUBISHI 12v. Z8 YALE-SUMITOMO-MAZDA</p>
<p>Nº original M3T15971</p>  <p>Tipo MITSUBISHI 12v. Z8 YALE-CLARK</p>	<p>1082</p> <p>Nº original F000AL0111</p>  <p>Tipo DENSO 12v. Z9 TOYOTA HILUX 2.5 Diesel Desde 2005</p>











ARRANQUES

 <p>Tipo HITACHI Z9 2kw Para 153 Y 168 Dientes</p>	<p>1084 N° original M2T78371</p>	 <p>Tipo MITSUBISHI 24v. Z11 KOBELCO</p>	<p>1086</p>
<p>N° original M8T60871</p>  <p>Tipo MITSUBISHI 24v. Z10 CATERPILLAR 320</p>	<p>1087 N° original 228000-1020</p>	 <p>Tipo DENSO 12v. Z9 KUBOTA</p>	<p>1088</p>
<p>N° original 228000-4590</p>  <p>ARRANQUE Tipo DENSO 12v. Z9 KUBOTA 1996/2009</p>	<p>1088/1 N° original 228000-4510</p>	<p>Tipo DENSO 12v. Z9 TOYOTA RUNNER</p>	<p>1089</p>
<p>N° original M5T27671</p>  <p>Tipo MITSUBISHI 24v. Z11 Auto Elevador FD30-S4E</p>	<p>1091 N° original 228000-5310</p> <p>Reemplaza ISKRA N° 11131117 AZF 4611</p>	 <p>Tipo DENSO 12v. Z10 CUMMINS-CASE-NEW HOLLAND</p>	<p>1092</p>
<p>N° original M8T50071</p>  <p>Tipo MITSUBISHI 12v. Z12 FORD 6.9L hasta 1995</p>	<p>1093 N° original M1T79781</p>	 <p>Tipo MITSUBISHI 12v. Z10 1,2kw CLARK-CATERPILLAR</p>	<p>1095</p>











ARRANQUES

<p>Nº original 128000-7010</p>  <p>Tipo DENSO 12v. Z9 1,4kw ISUZU TROOPER Nafta</p>	<p>1096 Nº original 028000-7001</p>  <p>Tipo DENSO 12v. Z9 2kw ISUZU 2.2-2.4-2.8 Diesel</p>
<p>Nº original 228000-1890</p>  <p>Tipo DENSO 12v. Z9 2kw Auto Elevador ISUZU-HELIX</p>	<p>1097/1 Nº original S13-84</p>  <p>Tipo HITACHI 12v. Z9 THERMO KING</p>
<p>Nº original 0,00112101</p>  <p>Tipo BOSCH 12v. Z9 VW. TRANSPORTER</p>	<p>1099 Nº original 0,001125005</p>  <p>Tipo BOSCH 12v. Z9 POLO Diesel</p>
<p>Nº original Nº 0001121402</p>  <p>Tipo BOSCH 1.1Kw AUDI A4 TFSI VENTO 2.0</p>	<p>1100/1 Nº original 228000-3390</p>  <p>Tipo DENSO 12v. Z10 DODGE DAKOTA</p>
<p>Nº original 128000-0210</p>  <p>Tipo DENSO 12v. Z13 CUMMINS 3.9Litros</p>	<p>1102 Nº original M8T60372</p>  <p>Tipo MITSUBISHI 24v. Z10 CATERPILLAR</p>











ARRANQUES

<p>Nº original 9000822-850</p>  <p>Tipo DELCO 12v. Z11 MERCURI MARINO</p>	<p>1104</p> <p>Nº original 9000786</p>  <p>Tipo DELCO 12v. Z11 CHEVROLET BIMBO 8 Cil.</p> <p>1106</p>
<p>Nº original S13-89/211</p>  <p>Tipo HITACHI 12v. Z9 THERMO KING</p>	<p>1107</p> <p>Nº original S13-407</p>  <p>Tipo HITACHI 12v. Z9 2,2 KW. THERMO KING Nº 45-2177 YANMAR Nº 129685-77011</p> <p>1107/1</p>
<p>Nº original 10455025</p>  <p>Tipo DELCO 12v. Z9 ISUZU 6 cil.</p>	<p>1108</p> <p>Nº original M9T60371</p>  <p>Tipo MITSUBISHI 24v. Z12 RENAULT PREMIUM</p> <p>1109</p>
<p>Nº original M3T22582</p>  <p>Tipo MITSUBISHI L300</p>	<p>1110</p> <p>Nº original S114-71</p>  <p>Tipo HITACHI 12v. Z9 Auto Elevador NISSAN</p> <p>1111</p>
<p>Nº original 23000-1070</p>  <p>Tipo DENSO 24v. Z11 ISUZU - KOMATSU</p>	<p>1112</p> <p>Nº original 428000-1451</p>  <p>Tipo DENSO 24v. Z12 Cummins 8Litros</p> <p>1113</p>











ARRANQUES

<p>Nº original S114-525</p>  <p>Tipo HITACHI 12v. Z9 Auto Elevador NISSAN</p>	<p>1114 Nº original Nº 23300-JA00DR</p>  <p>Tipo MITSUBISHI 12v. Z13 NISSAN SENTRA 2007/2012</p> <p>1114/1</p>
<p>Nº original 0,001110025</p>  <p>Tipo BOSCH 12v. Z9 FIAT DUNA DIESEL 1,7</p>	<p>1115 Nº original 28100-54380</p>  <p>Tipo DENSO 12v. Z10 TOYOTA HILUX 2.4 2.8 hasta 2004</p> <p>1116</p>
<p>Nº original M2T87671</p>  <p>Tipo MITSUBISHI 12v. Z 9 RENAULT MASTER</p>	<p>1117 Nº original 0,001218159</p>  <p>Tipo BOSCH 12v. Z9 FIAT DUCATTO 2.5</p> <p>1118</p>
<p>Nº original Reemplaza Mitsubishi</p>  <p>Tipo BOSCH 12v. Z9 CHEVROLET S-10 c/motor MWM</p> <p>Página 112</p>	<p>1119 Nº original M9T60471</p>  <p>Tipo MITSUBISHI 24v. Z11 CAMION RENAULT TERAX</p> <p>1120</p>
<p>Nº original 392749 394805</p>  <p>Tipo BRIGGS-STRATON Z16 Giro Izquierdo Largo Total 10cm.</p>	<p>1121 Nº original 4904240 494148</p>  <p>Tipo BRIGGS-STRATON Z16 Giro Izquierdo Largo Total 11cm.</p> <p>1122</p>

ARRANQUES

<p>Nº original 497596 498148</p>  <p>Tipo BRIGGS-STRATON Z16 Giro Izquierdo Largo Total 11cm.</p>	<p>1123</p> <p>Nº original 393017 394674</p>  <p>Tipo BRIGGS-STRATON Z16 Giro Izquierdo Largo Total 10cm.</p>
<p>Nº original 396306</p>  <p>Tipo BRIGGS-STRATON Z16 Giro Izquierdo Largo Total 11cm.</p>	<p>1125</p> <p>Nº original 45-098-0405Z9 AM-37725</p>  <p>Tipo KOHLER Z10 JHON DEERE</p>
<p>Nº original 12-098-04</p>  <p>Tipo KOHLER Z10 JHON DEERE</p>	<p>1128</p> <p>Nº original 3209801S</p>  <p>Tipo KOHLER Z10 JHON DEERE 10/27HP</p>
<p>Nº original MG 122423</p>  <p>Tipo POONSUNG 12v. Z11 KIA BESTA 2.7 Giro Izquierdo</p>	<p>1130/1</p> <p>Nº original Nº36100-27000</p>  <p>Tipo POONSUNG 12v. Z9 KIA SPORTAGE HYUNDAI TUCSON CDRi 2.0 HYUNDAI SANTA FE hasta 2008</p>
<p>Nº original 0,001110182</p>  <p>Tipo BOSCH 12v.Z9 FIAT PALIO Diesel</p>	<p>1132</p> <p>Nº original 35763A</p>  <p>Tipo TECUMSEH Z16 Giro Izquierdo TVM</p>

ARRANQUES

<p>Nº original 32468-33606</p>  <p>Tipo TECUMSEH Z16 Giro Izquierdo TVM/140</p>	<p>1134</p>  <p>Tipo DENSO TOYOTA RAV 4</p> <p>1135</p>
<p>Nº original S13-106A</p>  <p>Tipo HITACHI 12v. Z9 NISSAN TERRANO</p>	<p>1136</p> <p>Nº original D7R12/20</p>  <p>Tipo VALEO 12v. Z11 PEUGEOT 306-405 Diesel</p> <p>1137</p>
<p>Nº original D7R13-18</p>  <p>Tipo VALEO 12v. Z11 RENAULT 19 CLIO 1,9 Diesel</p>	<p>1138</p> <p>Nº original 428000-5120</p>  <p>Tipo DENSO 12v. Z11 DODGE RAM CUMMINS ISB</p> <p>1139</p>
<p>Nº original M0009T91581</p>  <p>Tipo MITSUBISHI 12v. Z12 RENAULT CLIO-MEGANE DCI 1.5L</p>	<p>1143</p> <p>Nº original M00T33571</p>  <p>Tipo MITSUBISHI FORD FIESTA KINETIC 1,4/1,6</p> <p>nuevo</p> <p>1144</p>
<p>Nº original M2T56271</p>  <p>Tipo MITSUBISHI 12v. Z13 TORO</p>	<p>1145</p> <p>Nº original 228000-7550 IVECO 42498115</p>  <p>Tipo DENSO 24v Z10 IVECO EURO CARGO</p> <p>1147</p>











ARRANQUES

<p>Nº original 028000-5730</p>  <p>Tipo DENSO 12v. 15 THERMO KING</p>	1148	<p>Nº original M2T43781</p>  <p>Tipo MITSUBISHI 12v. Z9 BOBCAT 225HP ONAN</p>	1149
<p>Nº original 6676957</p>  <p>Tipo MANDO-VALEO KOREA 12v. Z11 BOBCAT</p>	1150	 <p>Tipo HITACHI 12v. Z9 CORSA Diesel desde 2005</p>	1152
<p>Nº original 0,001231016 IVECO Nº 48902338</p>  <p>Tipo BOSCH 24v. Z10 IVECO TECTOR</p>	1153	<p>Nº original M2T56181</p>  <p>Tipo MITSUBISHI 12v Z10 HYUNDAI H100-GALLOPER</p>	1154
<p>Nº original SM612-06</p>  <p>Tipo MITSUBA 12v.Z9 HONDA CRV hasta 2012</p>	1155	<p>Nº original SM402-03</p>  <p>Tipo MITSUBA HONDA ACCORD hasta 2004</p>	1155/1
<p>Nº original SM442-01</p>  <p>Tipo MITSUBA HONDA ACCORD V6</p>	1155/2	<p>Nº original 128000-2750</p>  <p>Tipo DENSO 12v Z10 VIBRADOR SULLAIR Motor HONDA</p>	1157



ARRANQUES

<p>Nº original 97VB-11000AB</p>  <p>Tipo MOTORCRAFT FORD TRANSIT hasta 2002</p>	<p>1158</p> <p>Nº original 0,001218157</p>  <p>Tipo BOSCH 12v. Z9 PEUGEOT BOXER</p> <p>1159</p>
<p>Nº original ISKRA 11131223</p>  <p>Tipo BOSCH 12v. Z9 Auto Elevador LINDE c/motor DEUTZ</p>	<p>1161</p> <p>Nº original 228000-0630</p>  <p>Tipo DENSO 24v. Z10 AGRALE URBANO</p> <p>1164</p>
<p>Nº original 228000-1830</p>  <p>Tipo DENSO 4kw 24v. Z10 CATERPILLAR</p> <p>NUEVO</p>	<p>1164/1</p> <p>Nº original 228000-5640 IVECO 42498714</p>  <p>Tipo DENSO 24v. Z10 FIAT IVECO</p> <p>NUEVO</p> <p>1165</p>
<p>Nº original 028000-52250 AR-72308</p>  <p>Tipo DENSO 24v. Z11 7,8kw JHON DEERE</p> <p>NUEVO</p>	<p>1166</p> <p>1167</p>
<p>Nº original 0,001230007 ISKRA 11131604</p>  <p>Tipo BOSCH 12v. Z9 NEW HOLLAND-IVECO</p> <p>NUEVO</p>	<p>1168</p> <p>Nº original 000.123006</p>  <p>Tipo BOSCH 24v. Z9 DEUTZ</p> <p>NUEVO</p> <p>1168/1</p>




ARRANQUES

<p>Nº original 000.1231005 SERIE 321 DEUTZ Nº 1183681</p>  <p>Tipo BOSCH 4kw 24v. Z10 DEUTZ</p> <p>NUEVO</p>	<p>Nº original D7G11</p>  <p>Tipo VALEO D7R RENAULT MASTER</p> <p>NUEVO</p>
<p>Nº original M9T62571</p>  <p>Tipo MITSUBISHI 24v. Z12 4kw VOLVO Motor VM 210-310</p> <p>NUEVO</p>	<p>Nº original M000T85681</p>  <p>Tipo MITSUBISHI 12v. Z8 SUZUKI VITARA 2.0</p> <p>NUEVO</p>
<p>Nº original M8T65581</p>  <p>Tipo MITSUBISHI 12v. Z9 CATERPILLAR-TCM-KOMATSU</p> <p>NUEVO</p>	<p>Nº original 0,001240001</p>  <p>Tipo BOSCH 24v. Z12 SCANIA 114 SERIE 3</p> <p>NUEVO</p>
<p>Nº original 2873K404 ISKRA AZF6181</p>  <p>Tipo DENSO MARELLI 63280040 12v. Z10 PERKINS</p>	<p>Nº original 2873K405 ISKRA IS 1201</p>  <p>Tipo DENSO MARELLI 63280041 12v. Z10 JCB PERKINS</p>
<p>Nº original 228000-7470 AM-809215</p>  <p>Tipo DENSO 12v. Z9 JHON DEERE-YANMAR</p> <p>NUEVO</p>	<p>Nº original</p>  <p>Tipo MOTORCRAFT FORD ESCORT Diesel</p>










ARRANQUES

<p>Nº original 90000836054</p>  <p>Tipo BOSCH JE 12v Z9 MERCEDES BENZ 1114-1517</p>	<p>Nº original</p>  <p>Tipo BOSCH JE 24v. Z9 FIAT IVECO 190E</p>
<p>Nº original ISKRA Nº 11130627 AZF 3201</p>  <p>Tipo BOSCH reemplazo ISKRA 12v. Z10 CASE-NEW HOLLAND c/motor Cummins</p>	<p>Nº original Nº C4948058</p>  <p>Tipo M93R 3001 SE 24v. Z12 DONGFENG-CUMMINS 6BT 5.9litros PALA LIUGONG MAXXOR XCMG2L30H SDLG938</p>
<p>Nº original Nº C4983774</p>  <p>Tipo M93R 3002 SE 24v. Z12 DONGFENG-CUMMINS B</p>	<p>Nº original</p>  <p>Tipo M93R 3002 SE 24v. Z12 DONGFENG-CUMMINS B</p>
<p>Nº original 8200024</p>  <p>Tipo DELCO REMY 38MT 24v. Z10 FORD CARGO 1722 ELECTRONICO</p>	<p>Nº original 8200023</p>  <p>Tipo DELCO 38MT 12v. Z10 CUMMINS ISC,8,3L Camion VW</p>
<p>Nº original M0T84882</p>  <p>Tipo MITSUBISHI CHRYSLER PT CRUSIER 2.4Litros</p>	<p>Nº original M0T84882</p>  <p>Tipo MITSUBISHI CHRYSLER PT CRUSIER 2.4Litros</p>

ARRANQUES

<p>Nº original M002T85971ZT</p>  <p>1144/3</p> <p>Tipo FORD RANGER 3.9 litros Diesel</p>	<p>Nº original 157U-11000AB</p>  <p>1144/4</p> <p>Tipo FORD RANGER 3.9 litros Nafta</p>
 <p>1180</p> <p>nuevo</p> <p>Tipo VALEO Nº TS22E20 CHEVROLET S/10 Diesel desde 2012</p>	



	<p>516</p>	<p>Nº original 1004338102 CF70-M</p>	 <p>524</p> <p>AUDI A3 1.2- 1.4-1.8 TFSI GOLF VII1.4 TSI VARIANT desde2013</p>
<p>Nº original 1006336681 SF78-M 6 CARBONES</p>  <p>AUDI VW DIESEL</p>	<p>525</p>	<p>Nº original SF78M 6 CARBONES</p>	 <p>526</p> <p>VOLKSWAGEN</p>
<p>Nº original 1136002 S7LMS 12v. 6 Carbones</p>  <p>BMW 518 HYUNDAI Nº 36100-28301 VW Nº 06E 911 021D,DX</p>	<p>533</p>	<p>Nº original 1004337006 S74-E12v. 4 CARBONES</p>	 <p>534</p> <p>VW ARRANQUE Nº 0001153007-010 VW Nº02M 911 024C</p>
<p>Nº original 1004337019 S78-M 12v. 2.2KW</p>  <p>VW ARRANQUE Nº 0001139041-042 VW Nº059911021G,GX</p>	<p>535</p>	<p>Nº original 1004338102 CF70-M 12v. 4 Carbones</p>	 <p>536</p> <p>VW TIGUAN Arranque nº 0001177000 VW Nº 02M 911 024R</p>
		<p>Nº original 1004336674 S78M 6 Carbones</p>	 <p>553</p> <p>ALFA GIULIETTA 2.0 JTDM desde 2010 BMW 116 FIAT DOBLO 2.0 JTD SPRINTER CDI 309,311411,509,515</p>










<p>Nº original 1004336699 S78M 6 Carbones</p>  <p>554</p> <p>AUDI A4 TDI / A5 2.0 TDI / AVANT AUDI A6 2.0 TDI / Q5 2.0 TDI / QUATTRO</p>	<p>Nº original F000CD1203</p>  <p>557</p> <p>FIAT UNO 11.3 FIRE PALIO SIENA STRADA</p>
<p>Nº original F000CD1285</p>  <p>557/1</p> <p>VW GOL VOYAGE FOX 1.6</p>	 <p>560</p> <p>RENAULT LOGAN,DUSTER,SANDERO 1,6 FIAT DOBLO NAFTA,IDEA,PUNTO</p>
<p>CARBONES 6 X 18 X12</p>  <p>Arranque DW 1.7kw</p> <p>598</p>	<p>Nº original 1004336985</p>  <p>599</p> <p>CARBONES 5 X 12 X12</p> <p>ALFA.AUDI.CITROEN PEUGEOT RENAULT</p>
<p>Nº original 2004336090 HX95-L 12v. 4kw.</p>  <p>604</p> <p>Carbones 6.3 X 27.7 X 18</p> <p>JHON DEERE AUDI Q7 6,0 TDI</p>	<p>Nº original 6033AD6098 HEF 109-M GVR 24v. 6kw.</p>  <p>605</p> <p>Carbones 9 X 31 X 25</p> <p>SCANIA</p>
<p>Nº original 6033AD0384 HEF 109-MP GVR 24v. 6kw.</p>  <p>606</p> <p>Carbones 9 X31 X 25</p> <p>VOLVO</p>	<p>Nº original 6033AD4016 HEF95-L 24v. 5,5kw</p>  <p>607</p> <p>Carbones 5.3 x27.7 x18</p>




<p>Nº original 6033AD4212 HE95-M 24v. 4kw</p> <p>Carbones 5.3 x27.7 x18</p> <p>IVECO EUROCARGO DB ATEGO</p>	<p>608</p> <p>Nº original 6033AD3262 EV 12v. 3kw</p> <p>Carbones 6.3 x 27.7 x 18</p> <p>JHON DEERE RENAULT</p>
<p>Carbones 10 x 25 x 23</p> <p>TAPA TRASERA Tipo JF Todos</p>	<p>623</p> <p>Nº original 1104336509 DW 1,4kw</p> <p>Carbones 5 X 16 X 13</p> <p>PEUGEOT PARTNER</p>
<p>Nº original 1004336561 RF74-M40</p> <p>Carbones 5 X 12 X 12</p>	<p>627</p> <p>Nº original 1004336504 DB 1,1kw.</p> <p>Carbones 5 X 12 X 12</p> <p>Para Giro Izquierdo</p>
<p>Nº original 1004336512 DWW 1.4kw</p> <p>Carbones 5 X 16 X 13</p>	<p>629</p> <p>Nº original 1004336521 DWL 1.4kw</p> <p>Carbones 5 X 16 X 13</p> <p>Para Giro Izquierdo</p>
<p>Nº original 1004336523 DWL 1.7kw</p> <p>Carbones 6 x 18 x 13</p> <p>VOLKSWAGEN</p>	<p>631</p> <p>Nº original 1004336518 DWR 1.7/2,2KW</p> <p>Carbones 6 x 18 x 16</p> <p>FIAT</p>



<p>Nº original 1004336524 DWR 2.0 kw</p>  <p>Carbones 6 x 18 x 16</p> <p>Tipo DW 1.8kw IVECO DAILY</p>	<p>633</p>	 <p>672</p> <p>Tipo IF-JF con 4 Carbones de 7 x 16 x 18</p>
 <p>Tipo IF-JF con 2 Carbones de 7 x 16 x 18</p>	<p>678</p>	 <p>Tapa Trasera Tipo FKB</p>
 <p>Tapa Trasera Tipo FKB con Bornes de Salida Completo</p>	<p>723/1</p>	 <p>Tipo MERCEDES BRASIL Sin CARBONES</p>
<p>Nº original 9001083392</p>  <p>IGUAL A 737 con 4 CARBONES</p>	<p>737C</p>	<p>Nº original 1004336046</p>  <p>FIAT FORD RENAULT VW</p>
<p>Nº original 2004336027</p>  <p>Carbones 9 x 16 x 17</p> <p>Tipo IF PEUGEOT 504 DIESEL DEUTZ-PERKINS</p>	<p>739</p>	<p>Nº original 2004336031</p>  <p>Carbones 8 x 25 x 17</p> <p>Tipo JF 24v. SCANIA P93 FIAT EUROCARGO</p>













<p>Nº original 2004336044</p>  <p>Carbones 10 x 25x17</p> <p>JF 12v. DEUTZ FIAT EUROTRAKER</p>	<p>739/2</p>	<p>Nº original 1004336807</p>  <p>Carbones 6 x 18 x 13</p> <p>FIAT DUNA 1,7 Diesel</p>	<p>740</p>
<p>Nº original 1004336957</p>  <p>Carbones 5 x 12 x 12</p> <p>DW 1.1 kw CHEVROLET-VOLKSWAGEN</p>	<p>740/1</p>	<p>Nº original 1004336257</p>  <p>Carbones 5 x 16 x 13</p> <p>DW 1.2 /1.4KW ALFA ROMEO-FORD</p>	<p>740/2</p>
<p>Nº original 1004336801</p>  <p>Carbones 5 x 12 x 12</p> <p>DW 1.1 kw FORD PEUGEOT CHEVROLET</p>	<p>740/3</p>	<p>Nº original 1004336257</p>  <p>Carbones 6 x 18 x 13</p> <p>DW 1.7 / 2kw Con Salida Larga VW POLO-TRANSPORTER/GOLF</p>	<p>740/4</p>
<p>Nº original 1004336835</p>  <p>Carbones 6 x 18 x 13</p> <p>RENAULT CLIO, 19 DIESEL Con Salida Larga</p>	<p>740/5</p>	<p>Nº original 9003334314</p>  <p>7.5 x 18 X 19</p> <p>EV 2.2kw MERCEDES BENZ SPRINTER FIAT DUCATO MONDEO DIESEL</p>	<p>741</p>
<p>Nº original 1004336835</p>  <p>Carbones 10 x 36 x 27</p> <p>Serie 420 24v. CATERPILLAR</p>	<p>748</p>	<p>Nº original 9003334341</p>  <p>Carbones 7.5 x 18 X 19</p> <p>Serie 218 Giro Izquierdo EV 2.2kw VW VOLKSWAGEN</p>	<p>801</p>













<p>Nº original 2004336085</p>  <p>Carbones 10 x 25 x 15</p> <p>Serie JE 24v. 6.2kw MERCEDES BENZ FIAT</p>	<p>808</p> <p>Nº original 9001453625</p>  <p>Carbones 9 x 36 x 18</p> <p>JE 6.7kw 24v. MERCEDES BENZ SUPER TORQUE</p> <p>809</p>
<p>Nº original 9001453625</p>  <p>Carbones 9 x 36 x 18</p> <p>JE 6.7kw 24v. Con 4 Carbones MERCEDES BENZ SUPER TORQUE</p> <p>809C</p>	<p>Nº original 246007 W</p>  <p>Tipo WAPSA Con 4 Carbones FORD 14000 C/Motor MWM</p> <p>812</p>
<p>Nº original 9001083569</p>  <p>Carbones 10 x 22 x 19</p> <p>Tipo JF 12v. MERCEDES BENZ</p> <p>813C</p>	<p>Nº original 9001083596</p>  <p>Carbones 10 x 22 x 19</p> <p>Tipo JF 24v. MERCEDES BENZ</p> <p>814C</p>
<p>Nº original F000AL1055</p>  <p>Carbones 5 x 12 x 12</p> <p>Tipo DM 0.90kw CORSA VOLKSWAGEN</p> <p>815</p>	<p>Nº original 6003ADO014</p>  <p>Carbones 6 x 21 x 13</p> <p>Tipo EV 2.3kw FORD F100 CUMMINS 3.9</p> <p>820 820A</p>
<p>Nº original 6033AD0130</p>  <p>Carbones 6.4 x 25 x 16.5</p> <p>Tipo EV 4kw 24v. MERCEDES BENZ Electronico Camion RENAULT</p> <p>823 823A</p>	<p>Nº original 1004336800</p>  <p>Carbones 6 x 18 x 13</p> <p>Tipo DW 1.7 kw Giro Izquierdo VW - SEAT</p> <p>834</p>














<p>Nº original 1004336806</p>  <p>Carbones 5 x 16 x 12</p> <p>Tipo DW 1.4kw RENAULT 19 CLIO DIESEL</p>	<p>835 835A</p> <p>Nº original 9001453640</p>  <p>Carbones 9 x 36 x 18</p> <p>Tipo JE 5.5kw CUMMINS MERCEDES BENZ</p> <p>837C</p>
 <p>Carbones 8 x 25 x 13</p> <p>Tipo JE 4kw 24v. FIAT SCANIA</p>	<p>838</p> <p>Nº original F000AL1921</p>  <p>Carbones 5 x 8.5 x 12</p> <p>Tipo DM 1.1kw PEUGEOT 205-206</p> <p>840</p>
<p>Nº original 1004336502</p>  <p>Carbones 4.5 x 11.5 x 12</p> <p>Tipo DW1.1kw PEUGEOT</p>	<p>841</p> <p>Nº original 1004336506</p>  <p>Carbones 4.5 x 9 x 12</p> <p>Tipo DB 0.90 kw Giro Izquierdo VOLKSWAGEN</p> <p>842</p>
<p>Nº original F000AL0129</p>  <p>Carbones 6 x 18 x 13</p> <p>Tipo DW 2kw TOYOTA HILUX-NISSAN FRONTIER FORD CARGO</p>	<p>843</p> <p>Nº original 1004336507</p>  <p>Carbones 6 x 18 x 13</p> <p>Tipo DW 2.2kw Giro Izquierdo VOLKSWAGEN BORA - ADUI</p> <p>844</p>
<p>Nº original 1004336900</p>  <p>Carbones 7 x 16 x 15</p> <p>Tipo GF 1.7kw Giro Izquierdo VW TRANSPORTER</p>	<p>863</p> <p>Nº original 1004336901</p>  <p>Carbones 7 x 10 x 14</p> <p>Tipo EF 0.95kw PEUGEOT 106-205</p> <p>865</p>

 <p>576</p> <p>Carbones 9,5 x 32 x 22</p> <p>Tipo 39MT con 2 tornillos de salida MERCEDES BENZ CUMMINS</p>	 <p>579</p> <p>Carbones 9,5 x 28 x 22</p> <p>Tipo 38MT FORD CARGO VOLKSWAGEN</p>
<p>Nº original 10527547</p>  <p>583</p> <p>Carbones 9,5 x 28 x 22</p> <p>Tipo 29MT FORD MERCEDES BENZ</p>	 <p>612</p> <p>Carbones 5,5 x 15,4 x 14,8</p> <p>Tipo PG100</p>
 <p>613</p> <p>Carbones 5 x 18 x 15</p> <p>Tipo PG 260M</p>	 <p>635</p> <p>Carbones 5 x 17 x 16</p> <p>Tipo DELCO KOREA</p>
 <p>639</p> <p>Carbones 5 x 18 x 15</p> <p>Tipo PG 260L</p>	 <p>653</p> <p>Carbones 6,5 x 16 x 14</p> <p>Tipo 5MT / SD 250</p>
 <p>654</p> <p>Carbones 4,6 x 13 x 12</p> <p>Tipo DELCO KOREA</p>	<p>Nº original 10452368</p>  <p>663</p> <p>Carbones</p> <p>Tipo PG 260 B fijacion 4mm CHEVROLET CORSA ASTRA</p>

 <p align="center">663/1</p> <p align="center">Tipo PG 260 B fijacion 5mm. PEUGEOT PATNER</p>	 <p align="center">663/2</p> <p align="center">Tipo PG 260 B fijacion 5mm. FORD ECOSPORT, salida de 10cm</p>
<p>Nº original 1948515</p>  <p align="center">701</p> <p align="center">Tipo 40 MT de 8 carbones JHON DEERE</p>	<p>Nº original 1948515</p>  <p align="center">701C/12v 701C/24v</p> <p align="center">Tipo 40 MT Similar 701 con carbones de 12 o 24V.</p>
<p>Nº original 10468705</p>  <p align="center">716</p> <p>Carbones RX135-RX135H</p> <p align="center">Tipo 37 y 41 MT Serie DD 12/24v. FORD CARGO MERCEDES BENZ</p>	 <p align="center">716C/12v 716C/24v</p> <p align="center">Tipo 37 y 41 MT Serie DD Similar 716 con carbones de 12 o 24V.</p>
 <p align="center">716/1</p> <p>Carbones RX135-RX135H</p> <p align="center">Tipo 37MT 1ª Serie</p>	 <p align="center">716/2</p> <p>Carbones RX135-RX135H</p> <p align="center">Tipo 37Mt Masa Aislada</p>
<p>Nº original 1988121</p>  <p align="center">717</p> <p>Carbones RX134</p> <p align="center">Tipo 42MT 12 o 24v.</p>	 <p align="center">717C/12v 717C/24v</p> <p align="center">Similar 717 con carbones de 12 o 24V.</p>





 <p>718</p> <p>Carbones RX 92</p> <p>Tipo 50MT de 12 CARBONES CATERPILLAR</p>	 <p>718/1</p> <p>Carbones RX 124</p> <p>Tipo 50MTde 6 CARBONES CATERPILLAR</p>
<p>Nº original 1979387</p>  <p>721</p> <p>Carbones RX 122</p> <p>CATERPILLAR-CUMMINS</p>	<p>Nº original 10456456</p>  <p>724</p> <p>Tipo 28MT sin carbones MERCEDES BENZ FORD</p>
<p>Nº original 10456456</p>  <p>724C/12v 724C/24v</p> <p>Tipo 28 MT Similar a 724 con carbones de 12 o 24v. MERCEDES BENZ FORD</p>	 <p>726 4C</p> <p>Tipo PG200-250 Linea G. Motors USA</p>
 <p>731 4C</p> <p>Tipo PG 260 G. MOTORS USA CHEVROLET BRASIL</p>	 <p>793</p> <p>Tipo 35MT CHEVROLET CASE</p>
 <p>797 C</p> <p>Tipo SD 210/260 G. MOTORS USA</p>	 <p>822 C</p> <p>Tipo PG 150 G. MOTORS USA Y MEXICO</p>

 <p>847</p> <p>Carbones 8 x 30 x 23</p> <p>TIPO 39 MT con 2 tornillos de salida BOB CAT CUMMINS M. BENZ</p>	










 <p>NISSAN KOMATSU carbones De 10 x 28 x 20</p>	<p>575</p>  <p>586 Tipo MITSUBA HONDA CRV-FIT carbones 7 x 12 x 11.5</p>
 <p>KOMATSU 24v. 2,5kw carbones 7 x 19 x 15</p>	<p>668</p>  <p>669 Similar a 733/1, con resortes lado izquierdo carbones 7 x 19 x 15</p>
 <p>NISSAN-ISUZU Diesel carbones 6.9 x 14 x 16</p>	<p>733</p>  <p>733/1 NISSAN-ISUZU Diesel 2,5kw carbones 7 x 19 x 15</p>
 <p>CORSA ASTRA Diesel carbones 4.5 x 14 x 16</p>	<p>745</p>  <p>746 Autoelevadores NISSAN-ISUZU DAIHATSU carbones 6.5 x 12 x 16.5</p>
 <p>NISSAN-ISUZU KOHLER</p>	<p>794</p>  <p>795 Similar A 794 con 4 carbones ISUZU carbones 8 x 25 x 20</p>

PORTA CARBONES DE ARRANQUE







TIPO  **HITACHI**

 <p>796</p> <p>CAMION NISSAN 24v. carbones 8 x 25 x 18</p>	 <p>839</p> <p>Tipo MITSUBA carbones 5 x 17 x 15</p>
 <p>855</p> <p>NISSAN AUTOELEVADORES carbones 6.9 x 11 x 17</p>	 <p>508</p> <p>Tipo HITACHI FIAT GRAN SIENA PALIO PUNTO NUEVO</p>

**PORTA CARBONES DE ARRANQUE
TIPO DODGE-FORD**

 <p style="text-align: right;">707</p> <p>Tipo DODGE POLARA GTX</p>	 <p style="text-align: right;">708</p> <p>Tipo DODGE POLARA GTX con CAJA AUTOMATICA</p>
 <p style="text-align: right;">568</p> <p>Tipo MOTORCRAFT FORD FIESTA carbones 6 x 13 x 14</p>	 <p style="text-align: right;">664</p> <p>TIPO MOTORCRAFT 4" FORD RANGER carbones 8.5 x 19 x 10</p>
 <p style="text-align: right;">665</p> <p>TIPO MOTORCRAFT 4" FORD RANGER -F150 carbones 8.5 x 19 x 10</p>	 <p style="text-align: right;">725</p> <p>F-100 EXPLORER RANGER carbones 4.5 x 16 x 14</p>
 <p style="text-align: right;">725/1</p> <p>FORD COURIER FIESTA MONDEO carbones 4.5 x 16 x 14</p>	 <p style="text-align: right;">810</p> <p>FORD FIESTA -KA carbones 5.8 x 12 x 13</p>
 <p style="text-align: right;">811</p> <p>FORD ESCORT TRANSIT Diesel carbones 8 x 19 x 18</p>	 <p style="text-align: right;">874</p> <p>carbones 5.8 x 12 x 13</p>

 <p>596</p> <p>Para Arranque MT74 TRACTORES FIAT carbones 10 x 25 x 23</p>	 <p>637</p> <p>Para arranque MT68 TRACTORES FIAT carbones 9 x 16 x 17</p>
 <p>649</p> <p>Para Arranque E80E con 2 carbones FIAT PALIO UNO carbones 7 x 13 x 18</p>	 <p>736</p> <p>FIAT DUCATO IVECO DAILY ALFA 145 TD carbones 8 x 19 x 18</p>
 <p>774</p> <p>RENAULT 9-11-18 carbones 7 x 13 x 18</p>	 <p>775</p> <p>FIAT 147 Diesel carbones 7 x 13 x 18</p>
 <p>800</p> <p>Arranque E95 FIAT DUCATO-BOXER carbones 8 x 19 x 20</p>	 <p>862</p> <p>Para Arranque E80E con 3 carbones FIAT DUNA UNO carbones 7 x 13 x 18</p>
 <p>869</p> <p>Para Arranque MT67 FIAT 150 FIAT 800 24v. carbones 8 x 25 x 23</p>	 <p>873</p> <p>FIAT DUNA UNO FIORINO carbones 6 x 15 x 16</p>

 <p>875</p> <p>Para Arranque MT70 MT 74 Tractores FIAT Carbones 9 x 16 x 23</p>	 <p>566</p> <p>Tipo MANDO KOREA DOSAN carbones 6.8 x 24 x 18</p>
 <p>610</p> <p>Arranque MANDO HONDA carbones 5 x 17 x 16</p>	 <p>635</p> <p>Arranque MANDO KOREA carbones 5 x 17 x 16</p>
 <p>636</p> <p>Arranque MANDO VALEO carbones 4.5 x 12 x 13</p>	 <p>654</p> <p>Arranque DAEWOO carbones 4.5 x 13 x 12</p>

<p>Nº original M009T61171</p>  <p>530</p> <p>Tipo 39MT VOLVO FH12 NH12 con sensor de desgaste de carbones carbones 8 x 30 x 18</p>	<p>Nº original M009T83671</p>  <p>559</p> <p>Tipo 39MT MERCEDES BENZ carbones 8 x 30 x 18</p>
<p>Nº original M0T87881</p>  <p>567</p> <p>FORD carbones 4.2 x 12 x 12</p>	 <p>574</p> <p>Tipo 39 MT un tornillo de salida carbones 10 x 28 x 22</p>
 <p>576</p> <p>Tipo 39MT con dos tornillos de salida carbones 9.5 x 32 x 22</p>	 <p>594</p> <p>PEUGEOT 307 carbones 4.5 x 12 x 12</p>
 <p>597</p> <p>Tipo 39MT FIAT IVECO CURSOR carbones 8 x 30 x 18</p>	 <p>610</p> <p>Arranque MANDO KOREA carbones 5 x 17 x 16</p>
 <p>614</p> <p>Arranque Uso Industrial carbones 8 x 25 x 21</p>	 <p>615</p> <p>Arranque M191 carbones 4 x 13 x 11.5</p>











**PORTA CARBONES DE ARRANQUE
TIPO MITSUBISHI**



 <p>616</p> <p>Arranque M192 carbones 5 x 10.7 x 12</p>	 <p>635</p> <p>Arranque MANDO KOREA carbones 5 x 17 x 16</p>
 <p>636</p> <p>Arranque MANDO VALEO carbones 4.5 x 12 x 13</p>	 <p>640</p> <p>Uso Industrial carbones 8 x 20 x 17</p>
 <p>644</p> <p>Arranque 4kw RENAULT CAMIONES carbones 8 x 24 x 18</p>	 <p>654</p> <p>Arranque DAEWOO carbones 4.5 x 13 x 12</p>
 <p>667</p> <p>Uso Industrial carbones 7 x 10 x 16</p>	 <p>722</p> <p>MITSUBISHI NISSAN AUTOELEVADORES carbones 8 x 24 x 18</p>
 <p>722/1</p> <p>Similar A 722 , en 24 Volts carbones 8 x 24 x 18</p>	 <p>728</p> <p>MITSUBISHI 2:5kw Autoelevadores carbones 8 x 24 x 18</p>

**PORTA CARBONES DE ARRANQUE
TIPO MITSUBISHI**



 <p>744</p> <p>PEUGEOT RENAULT carbones 4.5 x 12 x 17</p>	 <p>744/1</p> <p>PEUGEOT 405 Diesel carbones 4.5 x 18 x 17</p>
 <p>746</p> <p>AUTOELEVADORES ISUZU NISSAN DAIHATSU carbones 6.5 x 12 x 16.5</p>	 <p>786</p> <p>CHEVROLET S-10 MITSUBISHI L200 carbones 6.5 x 12 x 17</p>
 <p>787</p> <p>CATERPILLAR carbones 9 x 35 x 22</p>	 <p>788</p> <p>CAMIONES NISSAN carbones 8 x 24 x 17</p>
 <p>789</p> <p>MITSUBISHI NISSAN AUTOELEVADORES carbones 6.7 x 12x 16.5</p>	 <p>826</p> <p>DODGE RAM FORD POWERSTROKE 2.5kw carbones 8 x 19 x 18.5</p>
<p>Nº original M321X04471</p>  <p>876</p> <p>Arranque Linea DD RENAULT CLIO II MEGANE Dci 1.5 carbones 4.5 x 12 x 14</p>	 <p>895</p> <p>AUTOELEVADORES MITSUBISHI MAZDA carbones 6.7 x 10 x 17</p>






 <p>561</p> <p>A TOYOTA HISIER carbones 7 X 25 X 16</p>	 <p>564</p> <p>Arranque 2kw JOHN DEERE carbones 7.8 X 25 X 15</p>
 <p>577</p> <p>TOYOTA COROLLA</p>	<p>Nº original 128099-6320</p>  <p>578</p> <p>TOYOTA CAMRY</p>
 <p>617</p> <p>Arranque 1.0kw ISUZU carbones 7.8 X 14 X 15</p>	 <p>618</p> <p>Arranque 1.2kw MAZDA carbones 7 X 16 X 15</p>
 <p>619</p> <p>Arranque 1.0/1.2kw TOYOTA DAIHATSU carbones 7 X 16 X 16</p>	 <p>620</p> <p>Arranque 1.2kw Auto Elevadores Varios carbones 6.5 X 13 X 13</p>
 <p>621</p> <p>Arranque 1.2kw/1.4kw Auto Elevadores Varios carbones 7 X 13 X 15.5</p>	 <p>645</p> <p>Arranque 3kw resortes izquierdo BOB CAT CUMMINS carbones 10x 30 x 25</p>



 <p>652</p> <p>Arranque de 1.4kw carbones 7 x 16 x 16</p>	 <p>670</p> <p>carbones 7 x 16 x 16</p>
 <p>671</p> <p>Arranque 2-2.4kw TOYOTA ROBER carbones 7 x 16 x 16</p>	 <p>719</p> <p>Arranque 2.5kw 12v./4kw 24v. TOYOTA JOHN DEERE KUBOTA carbones 7 x 16 x 16</p>
 <p>727</p> <p>Arranque 4kw JOHN DEERE CATERPILLAR carbones 9 x 30 x 28</p>	 <p>729</p> <p>Arranque 1kw. TOYOTA DAIHATSU carbones 7 x 16 x 16</p>
 <p>730</p> <p>Arranque 1kw TOYOTA MAZDA carbones 6.8 x 16 x 14</p>	 <p>734</p> <p>Arranque 2kw. TOYOTA ISUZU carbones 7.8 x 25 x 15</p>
 <p>806</p> <p>carbones 6.5 X 10 X 16</p>	 <p>821C</p> <p>carbones 10 x 30 x 21</p>



 <p>856</p> <p>Tipo DENSO 2kw-2.2kw TOYOTA ISUZU carbones 7.8 x 24 x 16</p>	 <p>nuevo</p>
 <p>512</p> <p>FIAT GRAN SIENA Motor 1.4 1.6</p> <p>nuevo</p>	

PORTA CARBONES DE ARRANQUE











TIPO INDIEL- LUCAS-NIKO






<p>Nº original K-01266</p>  <p>Tipo INDIEL M100R 24v. CUMMINS-MVM.M.BENZ</p>	<p>650</p>	<p>Nº original 54245374</p>  <p>Tipo INDIEL M115 FORD 14000 LUCAS M50</p>	<p>720</p>
<p>Nº original 35258566</p>  <p>Tipo INDIEL M74R FIAT-RENAULT -PEUGEOT</p>	<p>749</p>	<p>Nº original KO 12066</p>  <p>Tipo INDIEL M93R FORD RANGER/M. BENZ SPRINTER</p>	<p>833</p>
<p>Nº original K-01236</p>  <p>Tipo INDIEL M100R 12v. FORD-CUMMINS-JOHN DEERE</p>	<p>879</p>	 <p>Tipo LUCAS carbones 5 x 12 x 11.5</p>	<p>622</p>
<p>Nº original 23750-0220</p>  <p>Tipo NIKKO KOMATSU carbones 6.7 x 24.5 x 15.5</p>	<p>680</p>	<p>Nº original 23750-0120</p>  <p>Tipo NIKKO ISUZU-NISSAN carbones 8 x 24.5 x 20</p>	<p>790</p>
 <p>Tipo NIKKO 7.5kw KOMATSU carbones 10 x 24.5 x 25</p>	<p>791</p>	 <p>Tipo NIKKO 7.5kw ISUZU-KOBELCO carbones 9 x 30 x 24</p>	<p>792</p>


PORTA CARBONES DE ARRANQUE

TIPO ISKRA-PRESTOLITE



<p>Nº original 16906265</p> <p>arranque 11130823</p>  <p>Tipo ISKRA VALMET carbones 9 x 23 x 16</p>	<p>531</p> <p>Nº original 16908336</p> <p>arranque 11130567</p>  <p>Tipo ISKRA CASE NEW HOLLAND TM7010 carbones 10 x 25 x 23</p>
<p>Nº original 16908752</p> <p>arranque 11131426</p>  <p>Tipo ISKRA DEUTZ JHON DEERE NEW HOLLAND carbones 6.3 X 14.9 X 21.8</p>	<p>539</p> <p>Nº original 16906708</p> <p>arranque 11130664</p>  <p>Tipo ISKRA CASE NEW HOLLAND carbones 10 x 25 x 23</p>
<p>750</p>  <p>Tipo PRESTOLITE CATERPILLAR ASB CARBONES 10x 38.5 x 20</p>	<p>802</p>  <p>Tipo PRESTOLITE JHON DEERE carbones 9 x 18 x 13</p>
<p>532</p>  <p>Tipo PRESTOLITE M 105R</p>	

 <p>527</p> <p>Para arranque D7E33 FORD FIESTA 1.6-RENAULT DUSTER</p>	<p>Nº original 199411</p>  <p>549</p> <p>Para arranque D6G PEUGEOT CITROEN HDI</p>
 <p>556</p> <p>Para arranque D7R7 M. BENZ SPRINTER CDI 311/313 HYUNDAI H100</p>	<p>Nº original 195253</p>  <p>573</p> <p>Para arranque D6G CITROEN C3 1.4 / 1.6 CLIO 1.6 16v. PEUGEOT 307 1.6</p>
<p>Nº original 494818</p>  <p>580</p> <p>Para arranque D7E Salida corta FORD KA</p>	<p>Nº original 594290</p>  <p>581</p> <p>Para arranque D7E Salida larga FORD ECOSPORT/PEUGEOT 206</p>
 <p>666</p> <p>Tipo PARIS RHONE PEUGEOT 405</p>	<p>Nº original 183957</p>  <p>742</p> <p>Para arranque D6RA PEUGEOT-RENAULT-CITROEN</p>
 <p>742E</p> <p>Kit para arranque D6RA PEUGEOT-RENAULT-CITROEN</p>	<p>Nº original 182318</p>  <p>743</p> <p>Para arranque D9R RENAULT TRAFFIC DIESEL</p>

 <p>747</p> <p>Para arranque D7R RENAULT CLIO /D9 DIESEL</p>	 <p>Nº original 594351</p> <p>807</p> <p>Para arranque D7E CORSA PEUGEOT RENAULT</p>
<p>Nº original 191060</p>  <p>845</p> <p>Para arranque D7G RENAULT MASTER 2.5CC DIESEL</p>	<p>Nº original 190987</p>  <p>846</p> <p>Para arranque D7G Izquierdo VW - PASSAT</p>
 <p>898</p> <p>Para arranque P.RHONE PEUGEOT 505</p>	











 <p>603</p> <p>Dirección Eléctrica MERCEDES BENZ CLASE A</p>	 <p>676</p> <p>Dirección Electro Hidráulica RENAULT CLIO KANGOO CITROËN</p>
<p>Nº original 31206MMS008</p>  <p>514</p> <p>nuevo</p>	 <p>515</p> <p>nuevo</p> <p>Tipo MITSUBA KAWASAKI 650/750 JET SKI KAWASAKI ATV'S POLARIS</p>
 <p>624</p> <p>Para moto HONDA carbónes 6 x 9 x 10.5</p>	 <p>625</p> <p>Para moto YAMAHA carbónes 5 x 9.5 x 11.5</p>
 <p>638</p> <p>Para moto HONDA BIZ 100 carbónes 6 x 7.2 x 7.2</p>	 <p>836</p> <p>Para moto HONDA CBX-NX-XR150/250 carbónes 6 x 10 x 13</p>
	



<p>Nº original 395337</p>  <p>Tipo BRIGGS STRATON carbones 6 x 9 x 15</p>	<p>Nº original 497605</p>  <p>Tipo BRIGGS STRATON</p>
 <p>Tipo UNITED TECHNOLOGY carbones 8 x 10.5 x 12.5</p>	 <p>Tipo BRIGGS STRATON carbones 6 x 9 x 15</p>
<p>Nº original 395538</p>  <p>Kit de reparacion BRIGGS STRATON (B101)</p>	 <p>Kit de Reparacion BRIGGS STRATON</p>
 <p>Jgo de carbones BRIGGS STRATON (B101 B102) 7.5 x 9.5 x 15</p>	<p>Nº original 1090040</p>  <p>Jgo de carbones U. TECHNOLOGY (B122)</p>
 <p>Jgo de carbones TECUMSEH 9 x 14 x 8</p>	

DESPIECE DE ARRANQUES

TIPO DELCO REMY

 <p>681</p> <p>Puente de Arranque 50MT</p>	 <p>702</p> <p>Reparacion Solenoide 40MT 24v. RECTANGULAR</p>
 <p>702/1</p> <p>Reparacion Solenoide 40MT 24v. OVALADO</p>	 <p>710 710/1</p> <p>KIT de Reparacion Arranque 40MT 12 Y 24v</p>
 <p>711</p> <p>KIT de Reparacion Arranque 35MT</p>	 <p>712 712/1</p> <p>KIT de Reparacion Arranque 37MT 12 Y 24v</p>
 <p>713 713/1</p> <p>KIT de Reparacion Arranque 42MT 12 Y 24v</p>	 <p>714</p> <p>KIT de Reparacion Arranque 50MT 24v.</p>
 <p>715 715/1</p> <p>KIT de Reparacion Arranque 40MT 24v. Modelo Nuevo</p>	 <p>732</p> <p>KIT de Reparacion Arranque 28MT</p>

DESPIECE DE ARRANQUES

TIPO DELCO REMY

 <p>752</p> <p>Tapon de Inspeccion Tipo DELCO 37-40-42-50MT</p>	 <p>753</p> <p>EMBOLO de SOLENOIDE 40MT</p>
 <p>755</p> <p>Cable de Masa de Solenoide Tipo 40 42 Y 50MT</p>	 <p>755/1</p> <p>PUENTE de CONEXIÓN 42MT</p>
 <p>755/2</p> <p>PUENTE de CONEXIÓN 37MT</p>	 <p>756</p> <p>EMBOLO de SOLENOIDE 37MT</p>
 <p>757</p> <p>EMBOLO de SOLENOIDE 35MT</p>	 <p>778</p> <p>PUENTE de CONEXIÓN 40MT</p>
 <p>779</p> <p>PUENTE de CONEXIÓN 37MT</p>	 <p>850</p> <p>EMBOLO de SOLENOIDE 5MT</p>

DESPIECE DE ARRANQUES

TIPO DELCO REMY

 <p>851</p> <p>EMBOLO de SOLENOIDE 10MT</p>	 <p>870</p> <p>Kit De Aislantes de Campo y Collar y Seguro 37MT</p>
 <p>871</p> <p>Kit De Aislantes de Campo y Collar y Seguro 37MT, ORING y esparragos de Solenoide 37 MT</p>	 <p>872</p> <p>Juego de Portacarbonos y Resortes 5 y 10MT</p>
 <p>896</p> <p>Perno de Horquilla 37 40 42 50 MT</p>	 <p>755/3</p> <p>Puente de conexión 42 MT</p>













DESPIECE DE ARRANQUE

TIPO DENSO




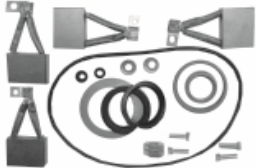





 <p style="text-align: right;">704</p> <p style="text-align: center;">CABEZAL SOLENOIDE DENSO 3958</p>	 <p style="text-align: right;">542</p> <p style="text-align: center;">KIT de contactos 705 con Aislantes y Borne de salida completo</p>
 <p style="text-align: right;">543</p> <p style="text-align: center;">Kit de Contactos 705 y 707/1 con Aislantes y Bornes de salida completos</p>	 <p style="text-align: right;">545</p> <p style="text-align: center;">KIT de contactos 706/1 con Aislantes y Borne de salida completo</p>
 <p style="text-align: right;">546</p> <p style="text-align: center;">KIT de contactos 706/2 con Aislantes y Borne de salida completo</p>	 <p style="text-align: right;">547</p> <p style="text-align: center;">KIT de contactos 706 con Aislantes y Borne de salida completo</p>
<div style="display: flex; justify-content: space-around;"> <div style="text-align: center;"> <p>705</p>  <p>Contacto arranque 1.1 / 1.2kw</p> </div> <div style="text-align: center;"> <p>705/1</p>  <p>Contacto arranque 1.1 / 1.2kw</p> </div> </div>	<div style="display: flex; justify-content: space-around;"> <div style="text-align: center;"> <p>705/2</p>  <p>Contacto arranque 1.2 / 1.4kw</p> </div> <div style="text-align: center;"> <p>705/3</p>  <p>Contacto arranque 1.2 / 1.4kw</p> </div> </div>
<div style="display: flex; justify-content: space-around;"> <div style="text-align: center;"> <p>705/4</p>  <p>Contacto arranque 1.2 / 1.4kw</p> </div> <div style="text-align: center;"> <p>706</p>  <p>Contacto arranque 2.5 / 3 / 4kw</p> </div> </div>	<div style="display: flex; justify-content: space-around;"> <div style="text-align: center;"> <p>706/1</p>  <p>Contacto arranque 2.5 / 3 / 4kw</p> </div> <div style="text-align: center;"> <p>706/2</p>  <p>Contacto arranque 2.5 / 3 / 4kw</p> </div> </div>

DESPIECE DE ARRANQUE

TIPO DENSO

 <p>709</p> <p>Kit de reparación Arranque DENSO 4kw JOHN DEERE 4730 12v.</p>	 <p>760</p> <p>Embolo para arranque 2.5 /3 / 4kw</p>
 <p>761</p> <p>Embolo para arranque 1.2 / 1.4 / 1.6kw</p>	 <p>762</p> <p>Embolo para arranque 1.2 / 1.4 / 1.6kw</p>
 <p>763</p> <p>Embolo para arranque 2.5 /3 / 4kw</p>	 <p>866</p> <p>Embolo para arranque 1.2 / 1.4kw vastago largo</p>
 <p>867</p> <p>Embolo para arranque 1.2 / 1.4kw vastago largo</p>	 <p>589</p> <p>C. Collar y Seguro Impulsor 2827</p>  <p>590</p> <p>Collar y Seguro Impulsor 2819</p>
 <p>591</p> <p>Collar y Seguro Impulsor 2832</p>  <p>592</p> <p>Collar y Seguro Impulsor 2817</p>	 <p>593</p> <p>Collar y Seguro Impulsor 2825/1</p>











DESPIECE ARRANQUES VARIOS

 <p>703</p> <p>Cabezal Solenoide tipo LUCAS M50</p>	 <p>768</p> <p>Freno tipo LUCAS M50</p>
 <p>803</p> <p>Engranaje Intermedio MITSUBISHI</p>	
 <p>641</p> <p>Kit de reparacion arranque FKB</p>	 <p>643</p> <p>Juego de Bornes FKB</p>
 <p>769</p> <p>Eje Tensor FKB LARGO</p>	<p>769/1</p> <p>Eje Tensor FKB Mediano</p>  <p>769/2</p> <p>Eje Tensor FKB Corto</p>
 <p>776</p> <p>Tapon de seguro tipo MARELLI M7</p>	 <p>777</p> <p>Seguro tipo BOSCH Arranque JF</p>











DESPIECE ARRANQUES VARIOS

<p>Nº original 2005825077</p>  <p>Tapa de Campana FKB</p>	<p>785</p>  <p>893</p> <p>Tapa Guardapolvo FKB</p>
 <p>Tapon de seguro tipo BOSCH chico</p>	<p>817</p>  <p>819</p> <p>CAMPANA FKB</p>
 <p>Kit de reparacion tipo VALEO D7R RENAULT CLIO/19 diesel</p>	<p>773</p>  <p>550</p> <p>Kit de aislantes tipo VALEO D6RA RENAULT 19 nafta</p>
 <p>Tapa Trasera Tipo BOSCH Serie 108 TOYOTA HILUX-FORD CARGO</p>	<p>552 Nº original 2005852008</p>  <p>548</p> <p>Tapa Trasera Tipo BOSCH RENAULT 9/VW GOL /ESCORT</p>











HORQUILLAS DE ARRANQUE

 <p style="text-align: right;">517</p> <p>Tipo VALEO D73-34 D7E-43 CHEVROLET CORSA FIAT PALIO</p>	 <p style="text-align: right;">518</p> <p>Tipo VALEO D7E-56 ED.T FORD VOLKSWAGEN</p>
<p>Nº original 10465042</p>  <p style="text-align: right;">520</p> <p>Tipo DELCO PG260M CLARK motor GM 4.3 litros MERCURSIER 377 SCORPION</p>	<p>Nº original 2114-66013</p>  <p style="text-align: right;">521</p> <p>Tipo HITACHI N°S114-316 NISSAN CHERRY-SUNNY II</p>
<p>Nº original 863C06171</p>  <p style="text-align: right;">522</p> <p>Tipo MITSUBISHI L-300 PAJERO-GALLOPER</p>	<p>Nº original E3TZ-11002B</p>  <p style="text-align: right;">523</p> <p>Tipo MITSUBISHI FORD 7.3 litros diesel</p>
<p>Nº original F000CD1020</p>  <p style="text-align: right;">529</p> <p>Tipo BOSCH Serie K1 RENAULT DUSTER-LOGAN-FIAT 1.3 VW GOL VOJAGE FOX 1.6</p>	<p>Nº original K01401</p>  <p style="text-align: right;">537</p> <p>Tipo INDIELPRESTOLITE M93R-M100R</p>
<p>Nº original 16908457</p>  <p style="text-align: right;">540</p> <p>Tipo ISKRA NEW HOLLAND CASE CUMMINS 8,3litros</p>	 <p style="text-align: right;">541</p> <p>Tipo DELCO PG 260B CHEVROLET CORSA PEUGEOT 307 FORD ECOSPORT</p>











HORQUILLAS DE ARRANQUE






<p>Nº original 2001933018</p>  <p>Tipo BOSCH JE SCANIA Serie P124-224</p>	<p>555</p>  <p>Tipo MITSUBISHI RENAULT MASTER MITSUBISHI L200</p>
<p>Nº original 2001933021</p>  <p>Tipo BOSCH JE SUPER TORQUE</p>	<p>571</p>  <p>KIT de HORQUILLA 29MT</p>
 <p>Kit de Horquilla de Arranque Tipo DELCO 38MT</p>	<p>587</p>  <p>Kit de Horquilla de Arranque Tipo DELCO 39MT</p>
 <p>Tipo MITSUBISHI</p>	<p>595</p>  <p>Tipo DELCO 10MT CHEVROLET SILVERADO</p>
 <p>Tipo HITACHI CORSA DIESEL</p>	<p>673</p>  <p>Tipo HITACHI CORSA DIESEL</p>

HORQUILLAS DE ARRANQUE

<p>Nº original 1945484</p>  <p>Tipo DELCO 40 / 50MT</p>	<p>751</p> <p>Nº original 1985237</p>  <p>Tipo DELCO 37 / 41MT</p> <p>758</p>
<p>Nº original 1988097</p>  <p>Tipo DELCO 42MT</p>	<p>759</p> <p>Nº original 10456464</p>  <p>Tipo DELCO 28MT 1° SERIE</p> <p>767</p>
<p>Nº original SZ-847</p>  <p>Tipo MOTORCRAFT FORD RANGER</p>	<p>772</p>  <p>Tipo MITSUBISHI</p> <p>804</p>
<p>Nº original M863C04871</p>  <p>Tipo MITSUBISHI CANETR NISSAN ED33</p>	<p>805</p>  <p>Tipo MARELLI IVECO DAILY</p> <p>818</p>
<p>Nº original M864X07071</p>  <p>Tipo MITSUBISHI NISSAN YALE MITSUBISHI</p>	<p>827</p> <p>Nº original Arranque N° M00T81081</p>  <p>Tipo MITSUBISHI CLARK YALE</p> <p>828</p>


HORQUILLAS DE ARRANQUE

 <p>829</p> <p>Tipo BOSCH JF (brasileño) M. BENZ</p>	 <p>830</p> <p>Tipo BOSCH EV-EF RENAULT 9-VW GOL-ESCORT</p>
 <p>831</p> <p>Tipo WAPSA SENDA Diesel</p>	 <p>832</p> <p>Tipo DELCO 28MT modelo nuevo MERCEDES BENZ-CUMMINS</p>
 <p>852</p> <p>Tipo DELCO MT</p>	 <p>853</p> <p>Tipo DELCO 10MT CHEVROLET</p>
 <p>877</p> <p>Tipo DELCO PG200/250</p>	 <p>878</p> <p>Tipo DELCO PG260</p>
 <p>882</p> <p>Tipo WAPSA FORD 14000 c/Motor MWM</p>	 <p>883</p> <p>TIPO BOSCH FIAT-FORD-RENAULT</p>











 <p>B101</p> <p>Porta Carbon para ARRANQUE BRIGGS STRATTON</p>	 <p>B102</p> <p>Kit de Reparacion BRIGGS STRATTON (B101)</p>
 <p>B103</p> <p>Impulsor Tipo BRIGGS STRATTON L35 x D40.5 x Z16</p>	 <p>B104</p> <p>Piñon de IMPULSOR BRIGGS STRATTON Z16</p>
 <p>B105</p> <p>Porta Carbon para ARRANQUE BRIGGS STRATTON</p>	 <p>B107</p> <p>Impulsor Tipo BRIGGS STRATTON L51 x D40.5 x Z16</p>
 <p>B108</p> <p>Impulsor BRIGGS STRATTON L35.5 x D40.5 x Z16</p>	 <p>B109</p> <p>Impulsor BRIGGS STRATTON L35.5 x D40.5 x Z16</p>
 <p>B110</p> <p>Impulsor BRIGGS STRATTON L36 x D59 x Z24</p>	 <p>B111</p> <p>Inducido BRIGGS STRATTON L167 X D55 16D</p>

DESPEICE de ARRANQUES BRIGGS STRATTON






 <p>B111/1</p> <p>Inducido BRIGGS STRATTON L178 X D55 16D</p>	 <p>B112</p> <p>Juego de Carbones BRIGGS STRATTON</p> <p>(B101 B102)</p>
 <p>B113</p> <p>Carcaza Inmantada BRIGGS STRATTON Largo 95mm.</p>	 <p>B114</p> <p>Carcaza Inmantada BRIGGS STRATTON Largo 108mm.</p>
 <p>B115</p> <p>Piñon Impulsor BRIGGS STRATTON Z24</p>	 <p>B116</p> <p>Inducido TUCUMSEH L 197 x D55 x 16D</p>
 <p>B116/1</p> <p>Inducido TUCUMSEH L 235 x D55 x 16D</p>	 <p>B117</p> <p>Tapa Porta Carbones BRIGGS STRATTON</p>
 <p>B121</p> <p>Juego de Carbones UNITED TECHNOLOGIES</p> <p>(B122)</p>	 <p>B131</p> <p>Juego de Carbones TECUMSEH</p>

<p>Nº original 2005834511</p>  <p>600</p> <p>Tapa Delantera Tipo BOSCH SCANIA P124</p>	<p>Nº original 10489864</p>  <p>602</p> <p>Tapa Delantera Tipo DELCO 37MT CATERPILLAR</p>
 <p>611</p> <p>Tapa Delantera Tipo MOTORCRAFT FORD TRANSIT Diesel</p>	<p>Nº original 10512030</p>  <p>647</p> <p>Tapa Delantera Tipo DELCO 39MT MERCEDES BENZ</p>
 <p>655</p> <p>Tapa Delantera Tipo HITACHI NISSAN-KOMATSU</p>	 <p>656</p> <p>Tapa Delantera Tipo MITSUBISHI NISSAN ED-33</p>
 <p>657</p> <p>Tapa Delantera Tipo MITSUBISHI MITSUBISHI CANTER</p>	 <p>658</p> <p>Tapa Delantera Tipo MITSUBISHI Auto elevador CLARK-YALE c/motor SUMITOMO</p>
 <p>691</p> <p>Tapa Delantera Tipo MITSUBISHI YALE-MAZDA</p>	 <p>692</p> <p>Tapa Delantera Tipo MITSUBISHI CLARK-YALE</p>

CUBRE IMPULSORES VARIOS

 <p>693</p> <p>Tapa Delantera Tipo MITSUBISHI Auto elevador YALE-CATERPILLAR</p> <p>1095</p>	 <p>694</p> <p>Tapa Delantera Tipo MITSUBISHI Auto elevador CATERPILLAR</p>
 <p>695</p> <p>Tapa Delantera Tipo MITSUBISHI Auto elevador NISSAN-CLARK</p>	 <p>696</p> <p>Tapa Delantera Tipo MITSUBISHI Auto elevador NISSAN</p>
<p>Nº original 10477050</p>  <p>697</p> <p>Tapa Delantera Tipo DELCO 28MT JOHN DEERE</p>	<p>Nº original 10457029</p>  <p>698</p> <p>Tapa Delantera Tipo DELCO 28MT CLARK-BOBCAT</p>
<p>Nº original 10452030</p>  <p>699</p> <p>Tapa Delantera Tipo DELCO 28MT CLARK-HISTER</p>	<p>Nº original 1945506</p>  <p>754</p> <p>Tapa Delantera Tipo DELCO 40MT</p>
<p>Nº original 1945509</p>  <p>754/5</p> <p>Tapa Delantera Tipo DELCO 50MT</p>	<p>Nº original 1988137</p>  <p>764</p> <p>Tapa Delantera Tipo DELCO 37MT</p>











CUBRE IMPULSORES VARIOS

<p>Nº original 1988137</p>  <p style="text-align: center;">765</p> <p style="text-align: center;">Tapa Delantera Tipo DELCO 42MT</p>	<p>Nº original 1984590</p>  <p style="text-align: center;">770</p> <p style="text-align: center;">Tapa Delantera Tipo DELCO CHEVROLET SILVERADO USA</p>
<p>Nº original 18498861</p>  <p style="text-align: center;">825</p> <p style="text-align: center;">Tapa Delantera Tipo DELCO CHEVROLET SILVERADO BRASIL</p>	<p>Nº original 1107289</p>  <p style="text-align: center;">848</p> <p style="text-align: center;">Tapa Delantera Tipo DELCO 10MT CHEVROLET</p>
<p>Nº original 10496877</p>  <p style="text-align: center;">849</p> <p style="text-align: center;">Tapa Delantera Tipo DELCO CHEVROLET C-250</p>	<p style="text-align: center;">854</p>  <p style="text-align: center;">Tapa Delantera Tipo DELCO 28MT M. BENZ 1620-CUMMINS</p>
 <p style="text-align: center;">859</p> <p style="text-align: center;">Tapa Delantera Tipo DELCO 28MT M: BENZ 712</p>	<p>Nº original 10457142</p>  <p style="text-align: center;">860</p> <p style="text-align: center;">Tapa Delantera Tipo DELCO 28MT FORD CARGO</p>
<p>Nº original 1986351</p>  <p style="text-align: center;">864</p> <p style="text-align: center;">Tapa Delantera Tipo DELCO 37MT CHEVROLET KODIAC</p>	<p>Nº original 1966232</p>  <p style="text-align: center;">880</p> <p style="text-align: center;">Tapa Delantera Tipo DELCO 10MT CHEVROLET</p>







TAPAS INTERMEDIAS DE ARRANQUE

 <p>660</p> <p>Tapa Intermedia DELCO 28MT</p>	 <p>661</p> <p>Tapa Intermedia DELCO 28MT C/RETEN para Baño de Aceite</p>
 <p>634</p> <p>Tapa Intermedia Tipo DELCO 10MT</p>	 <p>659</p> <p>Tapa Intermedia Tipo HITACHI</p>
 <p>662</p> <p>Tapa Intermedia DELCO 41MT</p>	 <p>677</p> <p>Tapa de Reduccion DELCO 28MT</p>
 <p>689</p> <p>Tapa Intermedia Tipo VALEO RENAULT TRAFFIC Diesel</p>	 <p>690</p> <p>Tapa Intermedia Tipo MITSUBISHI 3.2kw</p>
<p>Nº original 1947262</p>  <p>754/1</p> <p>Tapa Intermedia DELCO 40MT</p>	<p>Nº original 10469633</p>  <p>799</p> <p>Tapa Intermedia DELCO 37MT</p>




TAPAS INTERMEDIAS Y TRASERAS DE ARRANQUE

<p>Nº original 1988093</p>  <p>Tapa Intermedia 42MT</p>	<p>Nº original 1945857</p>  <p>Tapa Intermedia 50MT</p>
 <p>Tapa Trasera Tipo MITSUBISHI</p>	 <p>Tapa Trasera tipo 29MT</p>
<p>Nº original 10488709</p>  <p>Tapa Trasera DELCO Tipo 41MT</p>	 <p>Tapa Trasera DELCO Tipo 39MT</p>
<p>Nº original 9000805</p>  <p>Tapa Trasera DELCO PG260</p>	 <p>Tapa Trasera Tipo HITACHI 2.5kw</p>
 <p>Tapa Trasera Tipo MITSUBISHI 2.0kw NISSAN-L200-MASTER-S/10</p>	 <p>Tapa Trasera Tipo NIKO 4kw</p>

TAPAS TRASERAS VARIAS

 <p>685</p> <p>Tapa Trasera Tipo DENSO 1.4kw TOYOTA</p>	 <p>686</p> <p>Tapa Trasera Tipo DENSO 1.4kw TOYOTA-ISUZU</p>
 <p>687</p> <p>Tapa Trasera Tipo DENSO 1.4/1.6KW TOYOTA - HONDA</p>	 <p>688</p> <p>Tapa Trasera Tipo NIKO 4kw KOMATSU</p>
<p>Nº original 1945514</p>  <p>754/2</p> <p>TAPA Trasera Tipo 40MT JOHN DEREE</p>	<p>Nº original 10457036</p>  <p>771</p> <p>Tapa Trasera Tipo 28MT</p>
<p>Nº original 10456467</p>  <p>771/1</p> <p>Tapa Trasera Tipo 28MT FORD 14000 con salida de Maza</p>	<p>Nº original 1985315</p>  <p>780</p> <p>Tapa Trasera Tipo 37MT</p>
<p>Nº original 10478709</p>  <p>781</p> <p>Tapa Trasera Tipo DELCO 37MT segunda serie</p>	 <p>782</p> <p>Tapa Trasera Tipo BOSCH JF</p>

TAPAS TRASERAS VARIAS









<p>Nº original 1945847</p>  <p>Tapa Trasera Tipo 50MT CATERPILLAR</p>	<p>857</p>  <p>861</p> <p>Tapa Trasera tipo BOSCH JF SCANIA P93-FIAT EURO CARGO</p>
<p>Nº original 1998126</p>  <p>Tapa Trasera Tipo 42MT KENWORTH</p>	<p>868</p>













<p>REFERENCIAS</p> <p>L = largo total D = diametro del nucleo d = cantidad de delgas E = cantidad de estrias</p>	 <p style="text-align: right;">900</p> <p>Tipo FKB larga 24v. SCANIA FIAT M. BENZ L270 x D83 x 29d</p>
 <p style="text-align: right;">901</p> <p>Tipo FKB mediana 24v. SCANIA L256 x D83 x 29d</p>	 <p style="text-align: right;">902</p> <p>Tipo FKB corta 24v. SCANIA FIAT VOLVO L235 x D83 x 29d</p>
 <p style="text-align: right;">902/1</p> <p>Tipo FKB corta 12v. M. BENZ 608 A L235 x D83 x 29d</p>	 <p style="text-align: right;">925</p> <p>Tipo Serie 110 FIAT DUNA 1.7 -PALIO Diesel L 163 x D59 x 23d x 18E</p>
 <p style="text-align: right;">925/1</p> <p>Tipo Serie 110 VOLKSWAGEN POLO Diesel L 149 x D59 x 23d x 16E</p>	 <p style="text-align: right;">925/2</p> <p>Tipo Serie 110 FORD FIESTA Diesel L 163 x D59 x 23d x 15E</p>
 <p style="text-align: right;">925/3</p> <p>Tipo Serie 107 FORD ESCORT Nafta L 123 x D55 x 28d x 11E</p>	 <p style="text-align: right;">925/4</p> <p>Tipo ER PEUGEOT 205-CORSA L 214 x D59 x 28d x 10E</p>




<p style="text-align: right;">925/5</p>  <p>Tipo serie 218 DUCATO-M. BENZ 180 L158 x D50 x 13d x 18E</p>	<p style="text-align: right;">925/6</p>  <p>Tipo serie 108 RENAULT VW L138 x D55 x 28d 11E</p>
<p style="text-align: right;">925/7</p>  <p>Tipo serie 110 FIAT PALIO diesel L150 x D59 x 23d x 13E</p>	<p style="text-align: right;">925/8</p>  <p>Tipo FORD FIESTA L123 x D55 x 28d X9e</p>
<p style="text-align: right;">925/9</p>  <p>Tipo serie EV 12v. 2.3kw IVECO DAILY L150 x D50 x 13d x 15E</p>	<p style="text-align: right;">926</p>  <p>Tipo JF SCANIA 93 24v. L337 x D75 x 33d x 10E</p>
<p style="text-align: right;">927</p>  <p>Tipo BRASILERA 12v. M. BENZ L330 x D73 x 21d x 10E</p>	<p style="text-align: right;">939</p>  <p>Tipo JE SUPER TORQUE 24v. L392 x D75 x 21d 19E</p>
<p style="text-align: right;">946</p>  <p>Tipo serie 420 24v. CATERPILLAR L428 x D84.8 x 25d x 19E</p>	<p style="text-align: right;">955</p>  <p>Tipo RENAULT 9 FORD ESCORT directo L221 x D60 x 33d x 10E</p>













<p style="text-align: right;">955/1</p> <p style="text-align: center;">Tipo PALIO -CORSA directo L206 x D59 x 28D x 10E</p>	<p style="text-align: right;">955/2</p> <p style="text-align: center;">Tipo PEUGEOT 205 directo L202 x D59 x 29d x 10E</p>
 <p style="text-align: right;">955/3</p> <p style="text-align: center;">Tipo RENAULT LOGAN - SYMBOL L180 x D55 x 25d x 11E</p>	 <p style="text-align: right;">956</p> <p style="text-align: center;">Tipo JF BORWARD TURBO -DEUTZ L290 x D74.8 x 21d x 10E</p>
 <p style="text-align: right;">957</p> <p style="text-align: center;">Tipo FORD ESCORT directo L232 x D60 x 19d x 10E</p>	 <p style="text-align: right;">966</p> <p style="text-align: center;">Tipo GOL COUNTRY giro derecho L205 x D59 x 28d x 16E eje 8mm.</p>
 <p style="text-align: right;">967</p> <p style="text-align: center;">Tipo GOL SAVEIRO giro izquierdo L205 x D59 x 28d x 16E eje 8mm.</p>	 <p style="text-align: right;">978</p> <p style="text-align: center;">Tipo FORD F100 Diesel CUMMINS L145 x D58 x 19d x 14E</p>
 <p style="text-align: right;">990</p> <p style="text-align: center;">Tipo Serie 110 TOYOTA HILUX L1498 x D59 x 23d 11E</p>	 <p style="text-align: right;">990/1</p> <p style="text-align: center;">Tipo PEUGEOT PARTNER L129 x D52 x 26d x 11E</p>

 <p>990/2</p> <p>Tipo PEUGEOT 207-208 L114 x D52 x 28d x 9E</p>	 <p>990/3</p> <p>Tipo BMW L113.5 x D52 x 28d x 9E</p>
 <p>991</p> <p>Tipo 106 IVECO PEUGEOT BOXER L139 x D58 x 19d x 14E</p>	 <p>991/1</p> <p>Tipo BOSCH 106 RENAULT MEGANE L116 x D55 x 28d x 9E</p>
 <p>991/2</p> <p>Tipo VW BORA 1.8/2.0 L123 x D55 x 28d x 14E</p>	 <p>992</p> <p>Tipo Serie 110 CAMION RENAULT L169 x D60 x 23d x 16E</p>
 <p>992/1</p> <p>Tipo SCANIA P124-230 Arranque N° 00011241001 L174 x D60 x 23d x 13E</p>	 <p>992/2</p> <p>TIPO JOHN DEREE 12v. 6033AD0121 L170x D60 x 19d x 16E</p>
 <p>993</p> <p>Tipo PEUGEOT 106 Directo L188 x D59 x 28d 10E</p>	 <p>994</p> <p>Tipo Serie 420 CATERPILLAR 24v. L383 x D75 x 29d x 19E</p>













 <p>998</p>	 <p>998/1</p> <p>Tipo PEUGEOT 306 Directo L217 x D60 x 19d x 10E</p>
 <p>998/2</p> <p>Tipo FORD FIESTA Nº 000112029 L206 x D58 x 28d x 10E</p>	








INDUCIDOS TIPO DELCO REMY

 <p style="text-align: right;">903</p> <p style="text-align: center;">Tipo 40 MT12v. JOHN DEREE L465 x D84,3 x 25D x 19E</p>	 <p style="text-align: right;">904</p> <p style="text-align: center;">Tipo 40 MT24v. CATERPILLAR L465 x D84,3 x 25D x 19E</p>
 <p style="text-align: right;">908</p> <p style="text-align: center;">Tipo 28 MT 12v. FORD CARGO L177 x D60 x 23d x 8E</p>	 <p style="text-align: right;">909</p> <p style="text-align: center;">Tipo 28 MT 24v. MERCEDES BENZ L177 x D60 x 23d x 8E</p>
 <p style="text-align: right;">911</p> <p style="text-align: center;">Tipo 37MT 24v. MERCEDES BENZ L390 x D84,3 x 29d x 3E</p>	 <p style="text-align: right;">912</p> <p style="text-align: center;">Tipo 37MT 12v. FORD CARGO L390 x D84,3 x 29d x 3E</p>
 <p style="text-align: right;">913</p> <p style="text-align: center;">Tipo 42MT 12v. INTERNATIONAL L451 x D84,3 x 25d X 19E</p>	 <p style="text-align: right;">914</p> <p style="text-align: center;">Tipo 42MT 24v. KENWORTH L451 x D84,3 x 25d X 19E</p>
 <p style="text-align: right;">916</p> <p style="text-align: center;">Tipo PG200-250 CHEV. BLAZER USA L140 x D63,2 x 32d X 24E</p>	 <p style="text-align: right;">916/1</p> <p style="text-align: center;">Tipo PG200-250 GENERAL MOTORS L140 x D 63,2 x 32d x 31E</p>











INDUCIDOS TIPO DELCO REMY

 <p style="text-align: right;">920</p> <p>Tipo PG 260M GENERAL MOTORS L121 x D53,2 x 21d x 12E</p>	 <p style="text-align: right;">923</p> <p>Tipo 50MT 24v. LARGA CATERPILLAR L530 x D96 x 25d x 19E</p>
 <p style="text-align: right;">923/1</p> <p>Tipo 50MT 24v. CORTA CATERPILLAR L483 x D96 x 25d x 19E</p>	 <p style="text-align: right;">944</p> <p>Tipo 41MT 24v. CUMMINS L390 x D 84,6 x 29d x 19E</p>
 <p style="text-align: right;">945</p> <p>Tipo 41MT 24v. MERCEDES BENZ L390 x D 84,6 x 29d x 19E</p>	 <p style="text-align: right;">968</p> <p>Tipo 29MT 12v. FORD CARGO 917 L161,5 x D60 x 23d x 12E</p>
 <p style="text-align: right;">969</p> <p>Tipo 29MT 24v. MERCEDES BENZ L161,5 x D60 x 23d x 12E</p>	 <p style="text-align: right;">970</p> <p>Tipo DELCO-MITSUBISHI 12v. L195 x D68 x 21d x 14E</p>
 <p style="text-align: right;">970/1</p> <p>Tipo 38MT 12v. L205 x D65 21d x 20E</p>	 <p style="text-align: right;">970/2</p> <p>Tipo 39MT 12v. L197 x D76 x 21d x 20E</p>

INDUCIDOS TIPO DELCO REMY

 <p style="text-align: right;">971</p> <p>Tipo DELCO-MITSUBISHI 24v. L195 x D68 x 21d x 14E</p>	 <p style="text-align: right;">971/1</p> <p>Tipo 38MT 24v. L205 x D65 21d x 20E</p>
 <p style="text-align: right;">971/2</p> <p>Tipo 39MT 24V. L197 x D76 x 21d x 20E</p>	 <p style="text-align: right;">977</p> <p>Tipo PG 260D ASTRA MERIVA L128 x D54 x 28d x 16E</p>
 <p style="text-align: right;">977/1</p> <p>Tipo PG 260 CHEVROLET CORSA L99,5 x D45,5 x 23d x 10E</p>	 <p style="text-align: right;">977/2</p> <p>Tipo PG 260 PEUGEOT PARTNER L109 x D 45,5 x 23d x 10E</p>
 <p style="text-align: right;">996</p> <p>Tipo 10MT Autoelevadores L300 x D74 x 23d x 6E</p>	











INDUCIDOS TIPO HITACHI

 <p>907</p> <p>Tipo NISSAN diesel L122 x D55 X 29d x 11E</p>	 <p>907/1</p> <p>Tipo CORSA diesel L145 x D 50.4 x 29d x 9E</p>
 <p>907/2</p> <p>Tipo ISUZU diesel L188 x D 52.7 x 27d x 11E</p>	 <p>907/3</p> <p>Tipo ISUZU NISSAN KOMATSU L180 x D 52,7 x 27d x 11E</p>
 <p>907/4</p> <p>Tipo NISSAN Autoelevadores L173,5 x D52,7 x 27d x 11E</p>	 <p>907/5</p> <p>Tipo NISSAN Autoelevadores L195 x D52,7 x 27d x 11E</p>
 <p>921</p> <p>Tipo HITACHI 2114-31009 L167,5 x D 52,9 x 21D x 11E</p>	 <p>934</p> <p>Tipo HITACHI M 74R L110 x D 55 x 29D x 10E</p>
 <p>935</p> <p>Tipo KOMATSU 24v. L240 x D 74,5 x 21d x 12E</p>	 <p>936</p> <p>Tipo ISUZU NPR 24v. L195 x D52,7 x 27d x 11E</p>











INDUCIDOS TIPO HITACHI

 <p style="text-align: right;">937</p> <p style="text-align: center;">Tipo NISSAN 24v. L204 x D65 x 27d x 11E</p>	 <p style="text-align: right;">965</p> <p style="text-align: center;">Tipo NISSAN Industrial 12v. L111 x D57.5 x 25d x 10E</p>
 <p style="text-align: right;">973</p> <p style="text-align: center;">Tipo KOMATSU 12v. L165 x D60 x 25d X 11E</p>	 <p style="text-align: right;">974</p> <p style="text-align: center;">Tipo KOMATSU 24v. L165 x D60 x 25d X 11E</p>
 <p style="text-align: right;">997</p> <p style="text-align: center;">Tipo CORSA diesel desde 2005 L111 x D51 x 8E</p>	











INDUCIDOS TIPO MITSUBISHI

 <p style="text-align: right;">915</p> <p>Tipo autoelevador YALE 12v. L151 x D53 x 25d x 9E</p>	 <p style="text-align: right;">915/1</p> <p>Tipo FORD 6,9/7,3 litros L177,50 x D60 x 23d x 9E</p>
 <p style="text-align: right;">915/2</p> <p>FORD 6.9 7.3 L170 x D53.7 x 23d x 13E</p>	 <p style="text-align: right;">915/3</p> <p>KOMATSU AUTOELEVADORES L139.50x D53.70X 21d x 9E</p>
 <p style="text-align: right;">915/4</p> <p>AUTOELEVADORES L148 x D53.7 x 21d x 9E</p>	 <p style="text-align: right;">915/5</p> <p>MITSUBISHI L200 L169 x D53.7 x 23d x 9E</p>
 <p style="text-align: right;">915/6</p> <p>Tipo MITSUBISHI DIRECTO L182.5 X D60 x 21d x 8E</p>	 <p style="text-align: right;">918</p> <p>NISSAN-ISUZU-PEUGEOT L142.8 x D53.9 X 25d X 11E</p>
 <p style="text-align: right;">918/1</p> <p>Tipo PEUGEOT 306 colector hueco L133 x D54 x 25d x 11E</p>	 <p style="text-align: right;">919</p> <p>Tipo PEUGEOT colector hueco L121 x D53.9 x 29d x 11E</p>



INDUCIDOS TIPO MITSUBISHI

 <p>919/1</p> <p>Colector Hueco Tipo PEUGEOT CITROEN L121 x D53.9 x 29D x 11E</p>	 <p>919/2</p> <p>Colector Hueco AUTOELEVADORES L115.5 x D53.9 x 29D x 7E</p>
 <p>922</p> <p>Tipo MITSUBISHI CANTER 24v. L151 x D 53.7 x 25d x 9E</p>	 <p>942</p> <p>S-10 RENAULT MASTER L200 L141 x D53.7 x 27D x 13E</p>
 <p>942/1</p> <p>Colector Hueco PEUGEOT L109 x D45.5 x 27D x 10E</p>	 <p>943</p> <p>Tipo MITSUBISHI CANTER 24v. NUEVO L141 x D53.7 x 25d X13e</p>
 <p>947</p> <p>Tipo MITSUBISHI DIRECTO L117.7 X D53.7 x 21d x 8E</p>	 <p>948</p> <p>Tipo MITSUBISHI DIRECTO L182.5 X D60 x 21d x 8E</p>
 <p>949</p> <p>Tipo MITSUBISHI DIRECTO L218 X D53.7 x 33d x 8E</p>	 <p>950</p> <p>Tipo MITSUBISHI DIRECTO L231 X D60 x 21d x 8E</p>










INDUCIDOS TIPO MITSUBISHI

 <p>951</p> <p>MITSUBISHI DIRECTO L200 LL217 x D60 x 33d x 8E</p>	 <p>963</p> <p>Tipo PEUGEOT colector hueco L121 x 53.8 x 29d x 9E</p>
 <p>963/1</p> <p>Tipo NISSAN colector hueco L114 x D54 x 29d x 9E</p>	 <p>964</p> <p>Tipo INDUSTRIAL 24v. L169.5 x D53.6 x 23d x 9E</p>
 <p>964/1</p> <p>Tipo INDUSTRIAL 24v. L155 X D53 x 25D X 13E</p>	 <p>964/2</p> <p>CAMION RENAULT 24v. L177 d 60 x 23d x 13E</p> <p>597-1076</p>
 <p>972</p> <p>Tipo INDUSTRIAL 24v. L178 X D60 x 23d x 10E</p>	 <p>995</p> <p>Colector Hueco Autoelevadores <u>L107 x D54 x 29d x 9E</u></p>
 <p>995/1</p> <p>Colector Hueco RENAULT CLIO Diesel KANGOO L100 x D53.7 x 29d x 7E</p>	 <p>995/2</p> <p>JEEP GRAND CHEROKKE 4.7L L125 x D5 x 25d x 9E</p>





INDUCIDOS TIPO MITSUBISHI

 <p style="text-align: right;">995/3</p> <p>Tipo JEEP CHEROKEE nueva L143 x D53.5 x E 11 x d25 Arranque N° M001T42872c</p>	 <p style="text-align: right;">999</p> <p>Tipo INDUSTRIAL 24v. L170 x D54 x E13 x d</p> <p style="text-align: right;">-1087</p>

INDUCIDOS TIPO INDIEL

 <p style="text-align: right;">934</p> <p style="text-align: center;">Tipo INDIEL MR74 L110 x D55 x 29d x 10E</p>	 <p style="text-align: right;">962/1</p> <p style="text-align: center;">Tipo INDIEL FRONTAL LINEA FIAT Largo Total 207mm.</p>
<p style="text-align: center;">Tipo INDIEL FRONTAL LINEA RENAULT Largo Total 203mm.</p>  <p style="text-align: right;">962/2</p> <p style="text-align: center;">LINEA FORD Largo Total 213mm.</p> <p style="text-align: right;">962/3</p>	 <p style="text-align: right;">985</p> <p style="text-align: center;">Tipo INDIEL M100 12v. L160 x D59 x 25d x 12E</p>
 <p style="text-align: right;">986</p> <p style="text-align: center;">Tipo INDIEL M100 24v. L170 x D59 x 25d x 12E</p>	 <p style="text-align: right;">987</p> <p style="text-align: center;">Tipo INDIEL M93R 12v. L147 x D59 25d x 15E</p>
 <p style="text-align: right;">987/1</p> <p style="text-align: center;">Tipo INDIEL M101 24v. L1638 x D59 x 25d x 16E</p>	 <p style="text-align: right;">988/1</p> <p style="text-align: center;">AN-115 12v. PERKINS-M. BENZ</p>
 <p style="text-align: right;">989</p> <p style="text-align: center;">Tipo INDIEL M74D RENAULT-PEUGEOT L198 x D55.5 x 29d x 9E</p>	











INDUCIDOS TIPO DENSO

 <p style="text-align: right;">905</p> <p>Tipo DENSO 2.5kw 12v. TOYOTA -ISUZU L186 x D60x 23d X 9E</p>	 <p style="text-align: right;">906</p> <p>Tipo DENSO 4kw 24v. TOYOTA-KOMATSU L186 x D60x 23d X 9E</p>
 <p style="text-align: right;">910</p> <p>Tipo DENSO 4kw 12v. JOHN DEERE 4730 L395.5 x D85 x 29d x 4E</p>	 <p style="text-align: right;">924</p> <p>Tipo DENSO 1kw TOYOTA L135.5 x D46.7 x 21d x 9E</p>
 <p style="text-align: right;">924/1</p> <p>Tipo DENSO 1.4kw TOYOTA L160.8 x D48.6 x 21d x 19E</p>	 <p style="text-align: right;">924/2</p> <p>Tipo DENSO 1.4kw Autoelevadores TOYOTA L128.5 x D49.3 x 21d x 9E</p>
 <p style="text-align: right;">924/3</p> <p>Tipo DENSO 2kw TOYOTA 2L L167.5 x D50 x 23d x 19E</p>	 <p style="text-align: right;">924/4</p> <p>Tipo DENSO 1.4kw TOYOTA L140 x D48.6 x 21d x 19E</p>
 <p style="text-align: right;">924/5</p> <p>Tipo DENSO 2kw TOYOTA HILUX 2.4/2.8 L160 x D54 x 23d x 21E</p>	 <p style="text-align: right;">924/6</p> <p>Tipo TOYOTA Colector Hueco L101 x D44 x 21D x 11E</p>





INDUCIDOS TIPO DENSO

<p style="text-align: right;">930</p>  <p style="text-align: center;">Tipo DENSO 5kw 24v. CATERPILLAR -CASE L211 x D64.7 x 23d x 18E</p>	<p style="text-align: right;">941</p>  <p style="text-align: center;">Tipo DENSO 3kw 12v. KOMATSU-JHON DEERE L211 x D64.7 x 23d x 18E</p>
<p style="text-align: right;">959</p>  <p style="text-align: center;">Tipo DENSO 2.5kw Uso Industrial-TOYOTA L167.5 x D54.2 x 23d x 19E</p>	<p style="text-align: right;">960</p>  <p style="text-align: center;">Tipo DENSO 1.2kw TOYOTA L118.5 x D49.3 x 21d x 9E</p>







INDUCIDOS TIPO MARELLI ISKRA

 <p style="text-align: right;">928</p> <p style="text-align: center;">FIAT DUCATO-IVECO DAILY L133.50x D59 x 25d x 11E</p>	 <p style="text-align: right;">928/1</p> <p style="text-align: center;">FIAT PALIO-SIENA L200 x D51.7 x 21d x 12E</p>
 <p style="text-align: right;">928/2</p> <p style="text-align: center;">FIAT UNO FIRE L220 x D60 x 23d x 12E</p>	<p>arranque 2873K404</p>  <p style="text-align: right;">928/3</p> <p style="text-align: center;">DUCATO 2.8 PERKINS L147 x D59 x 25d x 14E</p>
 <p style="text-align: right;">953</p> <p style="text-align: center;">FIAT PALIO NAFTA L120 x D47.5 x 21d x 11E</p>	 <p style="text-align: right;">954</p> <p style="text-align: center;">FIAT PALIO SIENA DIESEL L142.5 x D47.4 x 21d x 11E</p>
 <p style="text-align: right;">976</p> <p style="text-align: center;">FIAT TRACTORES 12v. L321 d74.8 x 23d x 12E</p>	 <p style="text-align: right;">979</p> <p style="text-align: center;">RENAULT 9 FIAT 147 L216 x D51 x 21d x 12E</p>
<p>Nº original 16908339</p>  <p style="text-align: right;">978/4</p> <p style="text-align: center;">Tipo ISKRA 12v. CASE NEW HOLLAND L175 x D62 x 23d x 15E</p>	<p>Nº original arranque 11.131.948</p>  <p style="text-align: right;">978/5</p> <p style="text-align: center;">Tipo ISKRA 12v. DEUTZ-PERKINS L148.5 x D60x 23d x 10E</p>











INDUCIDOS TIPI NIKKO

 <p style="text-align: right;">931</p> <p style="text-align: center;">Tipo NIKO 7.5 KW 24V. KOMATSU L219 x D74.5 x 21d x 9E</p>	 <p style="text-align: right;">932</p> <p style="text-align: center;">Tipo NIKO 5.2kw 24v. KOMATSU L356 x D83 x 37d x 15E</p>
 <p style="text-align: right;">975</p> <p style="text-align: center;">Tipo NIKO 7.5 KW 24V. Uso Industrial L213 x D64.5 x 21d x 9E</p>	 <p style="text-align: right;">975/1</p> <p style="text-align: center;">Tipo NIKO 5.5 KW 24V. Uso Industrial L190x D59.5 x 21d 11E</p>
 <p style="text-align: right;">958</p> <p style="text-align: center;">KAMAZ 24v. L458 x D82.4 x 20E</p>	






INDUCIDOS TIPO MOTORCRAFT

 <p style="text-align: right;">917</p> <p style="text-align: center;">FORD RANGER EXPLORER L129 x D55.5 x 28d x 11E</p>	 <p style="text-align: right;">917/1</p> <p style="text-align: center;">FORD ESCORT-TRANSIT-MONDEO L127 x D55.5 x 28d x 11E</p>
 <p style="text-align: right;">961</p> <p style="text-align: center;">Tipo FOMOCO 4"1/2 L237 x 75 x 25d x 12E</p>	 <p style="text-align: right;">940</p> <p style="text-align: center;">FORD ESCORT TRANSIT DIESEL L156 x D53.6 x 17d x 11E</p>
 <p style="text-align: right;">980</p> <p style="text-align: center;">FORD KA FIESTA NAFTERO L122 x D44 x 23d x 9E</p>	 <p style="text-align: right;">980/1</p> <p style="text-align: center;">FORD ECOSPORT 1.4 DIESEL L111 x D44 x 23d x 9E</p>

INDUCIDOS TIPO VALEO

 <p style="text-align: right;">929</p> <p>RENAULT 18-TRAFIC Diesel DR9 L237 x D60x 19d X 15E</p>	 <p style="text-align: right;">929/1</p> <p>VALEO D6RA RENAULT 19 L112 x D44 x 23d x 19E</p>
 <p style="text-align: right;">929/2</p> <p>VALEO D7R RENAULT CLIO Diesel 141 X D50 x 19d x 16E</p>	 <p style="text-align: right;">929/3</p> <p>VALEO D66RA PEUGEOT L112 x D44 x 23d x 7E</p>
 <p style="text-align: right;">929/4</p> <p>VALEO D66RA PEUGEOT L112 x D44 x 23d x 8E</p>	 <p style="text-align: right;">929/5</p> <p>VALEO D6RE PEUGEOT 207-307 L112 x D44 x 23D x 10E</p>
 <p style="text-align: right;">929/7</p> <p>VALEO D6G VW BORA L112 x D44 X23d x 13E</p>	 <p style="text-align: right;">929/8</p> <p>VALEO VW AMAROK L118 x d50 X 23d X 16E</p>
 <p style="text-align: right;">952</p> <p>PARIS RHONE PEUGEOT 505 L 188:5 x D60 x 19d x 9E</p>	 <p style="text-align: right;">981</p> <p>P. RHONE CAMION RENAULT 24v. L397 x D85 x 19E</p>

INDUCIDOS TIPO VALEO

<p style="text-align: right;">982</p>  <p style="text-align: center;">P. RHONE CAMION RENAULT 24v. L433 x D85 x 19E</p>	<p style="text-align: right;">983</p>  <p style="text-align: center;">VALEO D7E PEUGEOT RENAULT L156 x D50 x 10E</p>
<p style="text-align: right;">983/1</p>  <p style="text-align: center;">VALEO D7E VW FOX SURAN L158 x D50 x 10E Giro Izquierdo</p>	<p style="text-align: right;">984</p>  <p style="text-align: center;">VALEO D7E ASTRA MERIVA L155 x D50 X10E</p>
<p style="text-align: right;">984/1</p>  <p style="text-align: center;">VALEO D7E FORD ECOSPORT KA L145 x D50 x 10E</p>	

IMPULSORES Y REDUCTORES BOSCH

<p>Nº original 1946957</p>  <p>2800</p> <p>IMPULSOR TIPO JF Z12 M. BENZ SUPER TORQUE largo 120mm.</p>	<p>Nº original 2006401527</p>  <p>2818</p> <p>ARBOL INTERMEDIO FKB</p>
<p>Nº original 2006202010</p>  <p>2841</p> <p>IMPULSOR TIPO JEZ11 SCANIA P124</p>	<p>3064</p>  <p>PIÑON FKB Z9 MERCEDES BENZ</p>
<p>3065</p>  <p>PIÑON FKB Z11 D41mm.</p>	<p>3066</p>  <p>PIÑON FKB Z12 D46.5mm</p>
<p>Nº original 6033AD5055</p>  <p>3082</p> <p>IMPULSOR SCANIA P124 Arranque Nº 0001241001</p>	<p>3083</p>  <p>PIÑON SCANIA P124 Z12 45mm. Arranque Nº 0001241001</p>
<p>Nº original 1006200015</p>  <p>2840</p> <p>REDUCTOR Tipo FIAT DUNA 1.7 diesel</p>	<p>Nº original 1006200001</p>  <p>2840/1</p> <p>REDUCTOR Tipo AFA 155 FIAT TEMPRA CHEROKEE 2.5</p>

REDUCTORES TIPO BOSCH

<p>Nº original 9001337056</p>  <p>2840/2</p> <p>FORD RANGER CHEVROLET S10 DUCATO 2.8</p>	 <p>2840/3</p> <p>PEUGEOT 306 406D</p>
<p>Nº original 1006200019</p>  <p>2840/4</p> <p>FORD FIESTA DIESEL</p>	<p>Nº original 1006200104</p>  <p>2840/5</p> <p>BMW 325E OPEL OMEGA</p>
<p>Nº original 1006200128</p>  <p>2840/6</p> <p>FIAT TEMPRA VW POINTER FORD ESCORT Giro Izquierdo</p>	<p>Nº original 1006200043</p>  <p>2840/7</p> <p>VW GOLF 2000-SEAT IBIZA Giro Izquierdo</p>
<p>Nº original 1006200117</p>  <p>2840/8</p> <p>VW POLO Diesel Giro Izquierdo</p>	 <p>2850</p> <p>PEUGEOT 206 Diesel 10 Estrías</p>
<p>Nº original F010AL1012</p>  <p>2860</p> <p>FIAT PALIO SIENA Diesel</p>	<p>Nº original 1006200059</p>  <p>2861</p> <p>CHRYSLER SPIRIT</p>





REDUCTORES TIPO BOSCH

<p>Nº original 1006200110</p>  <p>2862</p> <p>ALFA ROMEO 33 Diesel 1.7</p>	<p>Nº original 1006200096</p>  <p>2863</p> <p>FORD MONDEO NAFTA</p>
<p>Nº original 1006200058</p>  <p>2871</p> <p>CHEVROLET ASTRA 2.0</p>	<p>Nº original 1006200019</p>  <p>2877</p> <p>RENAULT CLIO 1.9 Diesel</p>
<p>Nº original 1006200161</p>  <p>2951</p> <p>RENAULT CLIO-LAGUNA 2.0</p>	<p>Nº original F000AL1019</p>  <p>2952</p> <p>VW GOL -SANTANA-SAVEIRO</p>
<p>Nº original F000AL1017</p>  <p>2953</p> <p>FIAT PALIO SIENA 1.6 TEMPTRA 2.0</p>	<p>Nº original 23371F4029</p>  <p>3024</p> <p>NISSAN MEXICO</p>
<p>Nº original 1006200055</p>  <p>3034</p> <p>RENAULT CLIO KANGOO</p>	<p>Nº original F000AL1015</p>  <p>3036</p> <p>FORD ESCROT VW GOL Giro Izquierdo</p>

REDUCTORES TIPO BOSCH

<p>Nº original 1006200310</p>  <p>3049</p> <p>PEUGEOT PARTNER 16 Estrias</p>	<p>Nº original 1006200121</p>  <p>3062</p> <p>PEUGEOT RENAULT CITROEN C3</p>
<p>Nº original 1006200153</p>  <p>3063</p> <p>TOYOTA COROLLA 1.8 hasta 2002</p>	<p>Nº original F000AL1974</p>  <p>3077</p> <p>TOYOTA HILUX 2.5 Diesel</p>
<p>Nº original 6033AD5351</p>  <p>3081</p> <p>REDUCCION SCANIA P124</p>	<p>Nº original 6033AC0252</p>  <p>3108</p> <p>FORD F100-4000 Motor CUMMINS</p>
<p>Nº original F000AL1181</p>  <p>3114</p> <p>VW GOL 1.8MI SANTANA</p>	

PLANETARIOS Tipo BOSCH

 <p style="text-align: right;">2842</p> <p>PLANETARIO FIAT DUNA 1.7 diesel A31 x D74 x I58 x Z42 -2840</p>	 <p style="text-align: right;">2842/1</p> <p style="text-align: right;">2840/8 2840/7 2862 2952 2653</p> <p>PLANETARIO VW GOL-GOLF-POINTER A19 x D70 x I52 x Z37</p>
 <p style="text-align: right;">2842/2</p> <p>PLANETARIO PEUGEOT 605-ALFA ROMEO 155-164 A28 x D70 x I52 x Z37 (2840/1)</p>	 <p style="text-align: right;">2842/3</p> <p style="text-align: right;">2889 2840/5 2861 2863</p> <p>PLANETARIO RENAULT CLIO diesel A29 x D70 x I58</p>
 <p style="text-align: right;">2842/4</p> <p>PLANETARIO DUCATO-ALFA ROMEO-M. BENZ A14 x D86 x I58 x Z42</p>	 <p style="text-align: right;">2878</p> <p style="text-align: right;">2840/3 2840/4 2877</p> <p>PLANETARIO RENAULT CLIO diesel A33 x D74 x I63</p>
 <p style="text-align: right;">2888</p> <p>PLANETARIO con gomas amortiguadoras VW POLO diesel-TRANSPORTER A26 x D73.5 x I62.5 (2840/8-2860)</p>	 <p style="text-align: right;">2889</p> <p>PLANETARIO con gomas amortiguadoras RENAULT CLIO diesel (2842/3-2840/5-2861) A29 x D70 x I58</p>
 <p style="text-align: right;">2895</p> <p>PLANETARIO RENAULT CLIO-R19 A26 x D70 x I58</p>	 <p style="text-align: right;">2902</p> <p>PLANETARIO NISSAN-TOYOTA A23 x D70 x I49 x Z36</p>

PLANETARIOS y CORONAS Tipo BOSCH

 <p>2950</p> <p>PLANETARIO NISSAN-TOYOTA A24 x D70 x I49 x Z36</p>	 <p>2990</p> <p>PLANETARIO FORD ESCORT-FIESTA Diesel A27 x D74 x I58 x Z42</p>
 <p>2991</p> <p>PLANETARIO FORD RANGER-S/10 (2840/2) A30.5 x D85.3 x I57 x Z42</p>	 <p>3084</p> <p>PLANETARIO SCANIA P124-230 Arranque N° 0001241001</p>
 <p>3106</p> <p>PLANETARIO Nueva Generacion AUDI-M. BENZ-BMW A15 x D66 x I48 x Z37</p>	 <p>2882 A10 x D57.8 x I 51.5 Z37 (2842/3-2895-3014)</p> <p>2883 A13.2 x D62 x I51.5 Z42 (240/3-2877-3013)</p> <p>2884 CORONA de ACERO A14 x D62 x I53.8 Z38</p>
<p>Gomas</p>  <p>2890 A14 x L25 (2884-2991)</p>  <p>3013 A14 x L20 x (2878-2883)</p>  <p>3014 x L20(2842/3-2882)</p>	

IMPULSORES Tipo DELCO

<p>L = Largo</p> <p>D = Diametro de Piñon</p> <p>Z = Cantidad de Dientes</p> <p>E = Cantidad de Estrias</p>	 <p>2800</p> <p>Tipo 40/42MT</p> <p>L120 x Z12 x D46.5 x E19</p>
 <p>2802</p> <p>Tipo 40/42MT</p> <p>L120 x Z10 x D40 x E19</p>	<p>Nº original 830620</p>  <p>2803</p> <p>Tipo 40/42MT</p> <p>L120 x Z12 x 56.5 x E19</p>
<p>Nº original 1947920</p>  <p>2804</p> <p>Tipo 40/42MT</p> <p>L120 x Z13 x D49.5 x E19</p>	<p>Nº original 1894212</p>  <p>2805</p> <p>Tipo 50MT EJE 19mm.</p> <p>L120 x Z11 x D56.5 x E19</p>
 <p>2805/1</p> <p>Tipo 50MT EJE 19mm. GIRO IZQUIERDO</p> <p>L120 x Z11 x D56.5 x E19</p>	 <p>2809</p> <p>Tipo 35MT PERKINS</p> <p>L97 x Z10 x D40x E3</p>
 <p>2810</p> <p>Tipo 35MT CASE CHEVROLET</p> <p>L97 x Z12 x D46 x E3</p>	<p>Nº original 1894221</p>  <p>2811</p> <p>Tipo 50MT</p> <p>L168 x Z12 x D46.5 x E19</p>

IMPULSORES Tipo DELCO

<p>Nº original 1894220</p>  <p>2811/1</p> <p>Tipo 50MT CATERPILLAR L168 x Z11 x D56.5 x E19</p>	<p>Nº original 10457168</p>  <p>2812</p> <p>Tipo 28MT BOB-CAT KUBOTA L86 x Z10 x D40mm. X E6</p>
 <p>2813</p> <p>Tipo 28MT CUMMINS JOHN DEERE L86 x Z10 x D32mm. X E6</p>	<p>Nº original 10477122</p>  <p>2813/1</p> <p>Tipo 28MT CUMMINS-PERKINS L86 x Z10 x D40mm. X E6</p>
<p>Nº original 1985262</p>  <p>2814</p> <p>Tipo 37MT FORD CARGO Motor CUMMINS L98 x Z12 x D40mm. X E3</p>	<p>Nº original 1990308</p>  <p>2814/1</p> <p>Tipo 37MT CHEVROLET KODIAK L98 x Z12 x D40mm. X E3</p>
<p>Nº original 9000719</p>  <p>2820</p> <p>Tipo 5 y 10MT CHEVROLET BLAZER L68 x Z9 x D25.5mm. X E3</p>	<p>Nº original 10475616</p>  <p>2831</p> <p>Tipo PG 260 CHEVROLET USA L61 x Z9 x D25.5mm. X E6</p>
<p>Nº original 2006202010</p>  <p>2841</p> <p>Tipo DELCO 42MT SCANIA-CUMMINS L117 x Z11 x D42mm. X E19</p>	<p>Nº original 10457032</p>  <p>2835</p> <p>EJE REDUCTOR Tipo DELCO 28MT Largo Total 172mm. FORD CARGO 917</p>

REDUCTORES y PLANETARIOS Tipo MITSUBISHI

<p>Nº original 10456468</p>  <p style="text-align: right;">2835/1</p> <p style="text-align: center;">EJE REDUCTOR Tipo DELCO 28MT Largo Total 166mm. Aplicaciones Varias</p>	<p>Nº original 10457357</p>  <p style="text-align: right;">2835/2</p> <p style="text-align: center;">EJE REDUCTOR Tipo DELCO 28MT Largo Total 175.5mm. M. BENZ 912</p>
 <p style="text-align: right;">2885</p> <p style="text-align: center;">PLANETARIO Tipo PG260 CHEVROLET BLAZER Z/10</p>	 <p style="text-align: right;">3010</p> <p style="text-align: center;">PLANETARIO Tipo PG150-260 CHEVROLET VECTRA</p>
 <p style="text-align: right;">3011</p> <p style="text-align: center;">PLANETARIO Tipo PG100 CHEVROLET</p>	 <p style="text-align: right;">3023</p> <p style="text-align: center;">JUEGO de ENGRANAJES Tipo DELCO PG 260D</p>
<p>Nº original 10472565</p>  <p style="text-align: right;">3026</p> <p style="text-align: center;">IMPULSOR Tipo 41MT M. BENZ S. TORQUE L102 x Z12 x D46.5mm. X E19</p>	 <p style="text-align: right;">3031</p> <p style="text-align: center;">PLANETARIO Tipo DELCO PG260D CHEVROLET CORSA MERIVA</p>
 <p style="text-align: right;">3032</p> <p style="text-align: center;">PLANETARIO Tipo DELCO PG260D CHEVROLET CORSA MERIVA</p>	 <p style="text-align: right;">3033</p> <p style="text-align: center;">REDUCCION Tipo DELCO PG 260D CHEVROLET CORSA MERIVA</p>













REDUCCIONES Y PIÑONES TIPO DELCO

 <p style="text-align: center;">3044</p> <p style="text-align: center;">REDUCCION Tipo PG150 ASTRA-BLAZER-VECTRA</p>	 <p style="text-align: right;">3043</p> <p style="text-align: right;">REDUCCION Tipo DELCO 39MT MERCEDES BENZ</p>
 <p style="text-align: center;">3043/1</p> <p style="text-align: center;">PIÑON Tipo DELCO 38/ 39MT Z11 56mm.</p>	 <p style="text-align: right;">3043/2</p> <p style="text-align: right;">PIÑON Tipo DELCO 38/ 39MT Z12 43.5mm</p>
 <p style="text-align: center;">3043/3</p> <p style="text-align: center;">PIÑON Tipo DELCO 38/ 39MT Z12 46mm.</p>	 <p style="text-align: right;">3051</p> <p style="text-align: right;">REDUCCION con IMPULSOR Tipo 29MT M. BENZ-FORD CARGO</p>
 <p style="text-align: center;">3052</p> <p style="text-align: center;">PIÑON Tipo DELCO 29MT Z9 D35:5mm. MERCEDES BENZ 1620L</p>	 <p style="text-align: right;">3053</p> <p style="text-align: right;">REDUCCION Tipo DELCO 38MT FORD CARGO VW</p>
 <p style="text-align: center;">3072</p> <p style="text-align: center;">PIÑON Tipo DELCO 29MT</p>	 <p style="text-align: right;">3071</p> <p style="text-align: right;">REDUCCION Tipo DELCO MITSUBISHI 39MT M. BENZ VOLVO VW</p>








**REDUCCIONES Y PIÑONES
TIPO DELCO**

 <p>3072</p> <p>PIÑON Tipo 29mT Z11 40.5mm</p>	 <p>3074</p> <p>REDUCCION Tipo PG 260G CHEVROLET PICK UP</p>
 <p>3078</p> <p>REDUCCION Tipo DELCO MITSUBISHI 39MT M. BENZ VOLVO FIAT RENAULT</p>	 <p>3080</p> <p>PIÑON Tipo 29mT Z10 40.mm</p>
 <p>3080/1</p> <p>PIÑON Tipo DELCO 29MT Z32mm. FORD CARGO ELECTRONICO</p>	 <p>3015</p> <p>REDUCCION Tipo PG 260 Aplicaciones Varias</p>
 <p>3105</p> <p>IMPULSOR Tipo 29MT FODR CARGO M. BENZ AGRALE</p>	

IMPULSORES REDUCTORES y PLANETARIOS TIPO FORD

<p>2821</p>  <p>Impulsor F100-RANGER L48 x D28 x Z10 x E12</p>	<p>2821/1</p>  <p>Impulsor FORD MONDEO L48 x D27 x Z10 x E12</p>	<p>2828</p>  <p>Impulsor FORD ESCORT L48 x D29.5 x D9 x E12</p>	<p>2829</p>  <p>IMPULSOR FORD KA L48 x D32 x Z12 x E12</p>
<p>2854-2858</p>  <p>REDUCCION FORD ESCORT-F100-TRANSIT</p>	<p>2834</p>  <p>PLANETARIO F100-ESCORT-MONDEO RANGER-TRANSIT A24 x D73 x I52 x Z37</p>		
<p>2858</p>  <p>PLANETARIO con 3 Engranajes F100-ESCORT-MONDEO-TRANSIT A24 x D73 x I52 x Z37</p>	<p>2858/1</p>  <p>PLANETARIO con 3 Engranajes F100-ESCORT-MONDEO-TRANSIT A24 x D73 x I52 x Z37</p>		
<p>2887</p>  <p>PLANETARIO FORD TRANSIT-ESCORT A29 x D73 x I52 x Z37</p>	<p>2892</p>  <p>PLANETARIO con 3 Engranajes FORD TRANSIT-ESCORT A29 x D73 x I52 x Z37</p>		
<p>2948-2949</p>  <p>PLANETARIO TIPO FORD ESCORT-KA</p>	<p>2947</p>  <p>PLANETARIO con 3 Engranajes FORD ESCORT-KA</p>	<p>2947-2949</p>	<p>2948</p>

**IMPULSORES-REDUCCIONES Y PLANETARIOS
TIPO FORD MOTORCRAFT**

 <p>2949</p> <p>REDUCCION Tipo FORD ESCORT-KA</p>	 <p>3020</p> <p>Juego de 3 Engranajes Z13 FORD ESCORT-MONDEO-TRANSIT</p>
 <p>3021</p> <p>Juego de 4 Engranajes Z13 FORD ESCORT-MONDEO-TRANSIT</p>	 <p>3054</p> <p>IMPULSOR INTERMEDIO Z19 con EJE FORD TRANSIT</p>
 <p>3047</p> <p>REDUCCION con 4 Engranajes F-100 RANGER-TRANSIT</p>	 <p>3107</p> <p>DEFLECTOR DE REDUCCION FORD MOTORCRAFT TODOS</p>
 <p>519</p> <p>JUEGO de 4 IMANES Tipo FORD ESCORT TRANSIT DIESEL (6938)</p>	

IMPULSORES TIPO HITACHI

 <p>2823</p> <p>IMPULSOR NISSAN-ISUZU L69 x D32 x Z9 x E12</p>	 <p>2824</p> <p>IMPULSOR NISSAN-ISUZU L69 x D35 x Z9 x E12</p>
 <p>2825/1</p> <p>IMPULSOR NISSAN-ISUZU L87 x D29.5 x Z9 x E10</p>	 <p>2825/3</p> <p>IMPULSOR NISSAN-ISUZU L87 x D32 x Z9 x E10</p>
 <p>2825/4</p> <p>IMPULSOR NISSAN-ISUZU L87 x D35 x Z9 x E10</p>	 <p>2851</p> <p>IMPULSOR NISSAN-ISUZU L93.5 x D35 x Z9 x E10</p>
 <p>2893</p> <p>IMPULSOR NISSAN-ISUZU L93.5 x D32 x Z9 x E10</p>	 <p>2970</p> <p>IMPULSOR NISSAN L87 x D28 x Z8 x E10</p>
 <p>2971</p> <p>IMPULSOR NISSAN L87 x D25.8 x Z9 x E10</p>	 <p>2972</p> <p>IMPULSOR NISSAN L87 x D34 x Z11 x E10</p>

EMBRAGUES E IMPULSORES TIPO HITACHI

 <p style="text-align: right;">2973</p> <p style="text-align: center;">IMPULSOR IZQUIERDO NISSAN L77.7 x D60 x Z21 x E10</p>	 <p style="text-align: right;">2974</p> <p style="text-align: center;">IMPULSOR IZQUIERDO NISSAN L75.6 x D70 x Z25 x E10</p>
<p>2825/1 2825/3 2825/4</p>  <p style="text-align: right;">2825</p> <p style="text-align: center;">EMBRAGUE NISSAN-ISUZU L50 x D53 x Z41 x E10</p>	 <p style="text-align: right;">2825/2</p> <p style="text-align: center;">EMBRAGUE IZQUIERDO NISSAN-HONDA L48.5 x D53 x Z41 x E10</p>
 <p style="text-align: right;">2967</p> <p style="text-align: center;">EMBRAGUE NISSAN-ISUZU L57 x D64.5 x Z41 x E11</p>	 <p style="text-align: right;">2968</p> <p style="text-align: center;">EMBRAGUE IZQUIERDO ISUZU L65 x D64.5 x Z41 x E10</p>
 <p style="text-align: right;">2969</p> <p style="text-align: center;">EMBRAGUE NISSAN-ISUZU L53 x D64.5 x Z41 x E11</p>	 <p style="text-align: right;">2864</p> <p style="text-align: center;">IMPULSOR IZQUIERDO ISUZU NPR desde 94 L114.5 x D40 x Z11 x E10</p>
 <p style="text-align: right;">2864/1</p> <p style="text-align: center;">IMPULSOR IZQUIERDO ISUZU NPR hasta 94 L130 x D40 x Z11 x E10</p>	 <p style="text-align: right;">2965</p> <p style="text-align: center;">IMPULSOR ISUZU L100 x D32 x Z9 x E11</p>

IMPULSORES Y PIÑONES TIPO HITACHI

 <p style="text-align: right;">2966</p> <p>IMPULSOR ISUZU L100 x D35 x Z9 x E11</p>	 <p style="text-align: right;">3025</p> <p>IMPULSOR Giro IZQUIERDO ISUZU L101.5 x D40 x Z11 x E10</p>
<p>L = Largo D = Diametro de Piñon Z = Cantidad de Dientes E = Cantidad de Estrias</p>	 <p style="text-align: right;">2975</p> <p>PIÑON NISSAN L87 x D28 x Z8 x E10</p>
 <p style="text-align: right;">2976</p> <p>PIÑON Giro IZQUIERDO SUBARU-NISSAN L94 x D28 x Z8 x E10</p>	 <p style="text-align: right;">2977</p> <p>PIÑON NISSAN-HONDA L87 x D25.8 x Z9 x 10</p>
 <p style="text-align: right;">2978</p> <p>PIÑON Giro IZQUIERDO NISSAN-ISUZU L87 x D25.8 x Z9 x E10</p>	 <p style="text-align: right;">2979</p> <p>PIÑON NISSAN-HONDA L87 x D25.8 x Z9 x 10</p>
 <p style="text-align: right;">2980</p> <p>PIÑON NISSAN-ISUZU-HONDA L87 x D29.5 x Z9 x 10</p>	 <p style="text-align: right;">2981</p> <p>PIÑON Giro IZQUIERDO NISSAN-HONDA-SUBARU L87 x D29.5 x Z9 x E10</p>

PIÑONES TIPO HITACHI

 <p>2982</p> <p>PIÑON NISSAN ISUZU L87 x D29.5 x Z9 x E10</p>	 <p>2983</p> <p>PIÑON NISSAN ISUZU L87 x D32 x D9 x e10</p>
 <p>2984</p> <p>PIÑON Giro IZQUIERDO L87 x D35 x Z9 x E10</p>	 <p>2985</p> <p>PIÑON NISSAN ISUZU L93:5 x D35 x Z9 x E10</p>
 <p>2986</p> <p>PIÑON ISUZU L87 x D34.7 x z11 x E10</p>	 <p>2987</p> <p>PIÑON Giro IZQUIERDO NISSAN L87 x D46 x Z19 x e10</p>
 <p>2988</p> <p>PIÑON Giro IZQUIERDO NISSAN L77.7 x D60 x Z21 x E10</p>	 <p>2989</p> <p>PIÑON Giro IZQUIERDO NISSAN L75.6 x D70 x Z25 x E10</p>

EMBRAGUES TIPO MITSUBISHI

 <p>2819</p> <p>EMBRAGUE MITSUBISHI CANTER L126 / 144 x E20</p>	 <p>2819/1</p> <p>EMBRAGUE NISSAN L117 / 134 x E20</p>
 <p>2819/2</p> <p>EMBRAGUE NISSAN CLARK L119 / 132 x E20</p>	 <p>2819/3</p> <p>EMBRAGUE MITSUBISHI NISSAN L117 / 130 Xe20</p>
 <p>2827</p> <p>EMBRAGUE MITSUBISHI AUTOELEVADORES L110 / 123 x E18</p>	 <p>2886</p> <p>EMBRAGUE IZQUIERDO USO Industrial L110 / 123 x E18</p>
 <p>2903</p> <p>EMBRAGUE NISSAN MITSUBISHI L139 / 159 x E20</p>	 <p>2904</p> <p>EMBRAGUE IZQUIERDO MITSUBISHI Industrial L116 / 135 x E20</p>
 <p>2905</p> <p>EMBRAGUE IZQUIERDO MAZDA USO Industrial L126 / 144 x E20</p>	 <p>2906</p> <p>EMBRAGUE NISSAN MITSUBISHI L121 / 138 x E18</p>

EMBRAGUES Y PIÑONES TIPO MITSUBISHI

 <p style="text-align: right;">2907</p> <p style="text-align: center;">EMBRAGUE NISSAN L98 / Z21 x D60</p>	 <p style="text-align: right;">2908</p> <p style="text-align: center;">EMBRAGUE NISSAN L114 / Z20 x D57.3</p>
 <p style="text-align: right;">2909</p> <p style="text-align: center;">EMBRAGUE NISSAN L117 / Z20 x D57.3</p>	 <p style="text-align: right;">2910</p> <p style="text-align: center;">EMBRAGUE MAZDA SUZUKI VITARA L104 x D32 x Z10</p>
 <p style="text-align: right;">3048</p> <p style="text-align: center;">EMBRAGUE Tipo MANDO KOREA L117 /130x E19</p>	 <p style="text-align: right;">803</p> <p style="text-align: center;">ENGRANAJE INTERNO MITSUBISHI 32 dientes 45mm. 22 estrias</p>
 <p style="text-align: right;">2819/4</p> <p style="text-align: center;">PIÑÓN NISSAN L18.2 x D35:5 x Z9 x E20</p>	 <p style="text-align: right;">2819/5</p> <p style="text-align: center;">PIÑÓN MITSUBISHI L18.2 X D38 x Z10 x E20</p>
 <p style="text-align: right;">2819/6</p> <p style="text-align: center;">PIÑÓN NISSAN ISUZU L18.2 x D41.5 x Z11 x E20</p>	 <p style="text-align: right;">2827/1</p> <p style="text-align: center;">PIÑÓN MITSUBISHI L19 x D34 x Z11 x E18</p>

PIÑONES TIPO MITSUBISHI

 <p>2868</p> <p>PIÑÓN Aplicaciones Varias L18.2 x D37.3 x Z12 x E20</p>	 <p>2872</p> <p>PIÑÓN Aplicaciones Varias L18.2 x D40 x Z10 x E20</p>
 <p>2873</p> <p>PIÑÓN FORD 6.9 / 7.3 litros-CUMMINS L18.2 x D37.2 x Z12 x E20</p>	 <p>2874</p> <p>PIÑÓN FORD 6.9 / 7.3 litros L18.2 x D40 x Z13 x E20</p>
 <p>2899</p> <p>PIÑÓN KOMATSU L19 x D x Z1 x E18</p>	 <p>2900</p> <p>PIÑÓN Uso Industrial L19 x D x Z1 x E18</p>
 <p>2914</p> <p>PIÑÓN NISSAN-ISUZU L19 x D x Z x E18.</p>	 <p>2915</p> <p>PIÑÓN NISSAN-ISUZU L1 x D3 x Z x E18</p>
 <p>2916</p> <p>PIÑÓN INDUSTRIAL L19 x D x Z10 x E18</p>	 <p>2917</p> <p>PIÑÓN NISSAN L1 x D x Z10 x E18</p>

PIÑONES TIPO MITSUBISHI

 <p style="text-align: right;">2918</p> <p>PIÑON NISSAN L19 x D31 x Z10 x E18</p>	 <p style="text-align: right;">2919</p> <p>PIÑON NISSAN-ISUZU L19 x D36 x Z11 x E18</p>
 <p style="text-align: right;">2920</p> <p>PIÑON Uso Industrial L19 x D37 x Z12 x E18</p>	 <p style="text-align: right;">2922</p> <p>PIÑON Uso Industrial L19 x D45 x Z15 x E18</p>
 <p style="text-align: right;">2923</p> <p>PIÑON MANDO KOREA L18.2 x D35 x Z9 x E19</p>	 <p style="text-align: right;">2924</p> <p>PIÑON MANDO KOREA L18.2 x D38 x Z10 x E19</p>
 <p style="text-align: right;">2925</p> <p>PIÑON CATERPILLAR-MITSUBISHI L20.2 x D32 x Z10 x E20</p>	 <p style="text-align: right;">2926</p> <p>PIÑON NISSAN L23 x D40 x Z11 x E20</p>
 <p style="text-align: right;">2927</p> <p>PIÑON Aplicaciones Varias L18.2 x D36 x Z12 x E20</p>	 <p style="text-align: right;">2928</p> <p>PIÑON Giro Izquierdo MAZDA L7 x D40 x Z12 x E20</p>

PIÑONES Y PLANETARIOS Tipo MITSUBISHI

 <p style="text-align: right;">2930</p> <p>PIÑÓN YALE-CLARK L18.2 x D40 x Z13 x E20</p>	 <p style="text-align: right;">2931</p> <p>PIÑÓN YALE-HISTER L18.2 x D41 x Z13 x E20</p>
 <p style="text-align: right;">2932</p> <p>PIÑÓN Aplicaciones Varias L20.2 x D42.2 x Z14 x E20</p>	 <p style="text-align: right;">3029</p> <p>PIÑÓN YALE-HISTER L18.5 x D51 x Z13 x E20</p>
 <p style="text-align: right;">2856</p> <p>Planetario FORD-PEUGEOT Z43 x A31 x Int.54 x Ext.65mm.</p>	 <p style="text-align: right;">2891</p> <p>Planetario Uso Industrial Z44 x A31 x Int.55 x Ext.70mm.</p>
 <p style="text-align: right;">2897</p> <p>Planetario Aplicaciones Varias Z43 x A30x Int. 54 x Ext.65</p>	 <p style="text-align: right;">3050</p> <p>Planetario PEUGEOT Z42 x A30 x Int. 51 x Ext.65mm.</p>
 <p style="text-align: right;">3060</p> <p>Planetario CHEVROLET Z44 x A30 x Int.55 x Ext 65mm.</p>	 <p style="text-align: right;">3087</p> <p>Planetario Aplicaciones Varias Z42 x A31 x Int.55,5 x E65</p>

**PLANETARIOS -IMPULSORES
TIPO MITSUBISHI**

 <p>3089</p> <p>TIPO DENSO SUZUKI VITARA Z43 x A23.5 Int. 52 Ext 63mm.</p>	 <p>3090</p> <p>TIPO MITSUBISHI Encastre Rectangular Z42 x A30 Int.51 Ext.64mm.</p>
 <p>3091</p> <p>TIPO MITSUBISHI Encastre Rectangular Z42 x A30 Int. 47x Ext.65mm.</p>	 <p>3092</p> <p>TIPO MITSUBISHI Encastre Redondo Z42 x A30 Int. 49 x Ext.64mm.</p>
 <p>3095</p> <p>TIPO MITSUBISHI Encastre Rectangular Z43 x A30 Int.53 x Ext.65mm.</p>	 <p>3096</p> <p>TIPO MITSUBISHI Encastre Rectangular Y 4 GUIAS Z42 x A30 Int. 51.5 x Ext.65mm.</p>
 <p>3097</p> <p>TIPO MITSUBISHI Encastre Semi Circular Z43 x A30 Int.53.5 Ext.65mm.</p>	 <p>3098</p> <p>TIPO MITSUBISHI Encastre Rectangular Z42 x A30 Int.51 Ext.64mm.</p>
 <p>2846</p> <p>IMPULSOR CHRYSLER-NISSAN L51 x Z9 x28 x E8 buje 12mm.</p>	 <p>2846/1</p> <p>IMPULSOR CHRYSLER-SUZUKI L51 x Z9 x29.5 E8 buje 12</p>

IMPULSORES TIPO MITSUBISHI

 <p style="text-align: right;">2847</p> <p>IMPULSOR Autoelevadores YALE L77 x Z9 x D29.5 x 8 buje 10.7mm.</p>	 <p style="text-align: right;">2859</p> <p>IMPULSOR JEEP CHEROKEE L51 x Z10 x D28 x 8 buje 12mm.</p>
 <p style="text-align: right;">2866</p> <p>IMPULSOR sin PIÑON CATER-FUSO-FORD 7.3litros L110 x Z20 x E5</p>	 <p style="text-align: right;">2869</p> <p>IMPULSOR sin PIÑON CATER-FUSO L92 x Z20 x E5</p>
 <p style="text-align: right;">2901</p> <p>IMPULSOR PEUGEOT 307 L51 x Z13 x D34.6 x E8 buje 12mm.</p>	 <p style="text-align: right;">3027</p> <p>IMPULSOR YALE-MITSUBISHI-NISSAN L56 x Z8 x D28 x E8 buje 12mm.</p>
 <p style="text-align: right;">3028</p> <p>IMPULSOR YALE-MITSUBISHI L56 x Z11 x D34.8 x E8 buje 12mm.</p>	 <p style="text-align: right;">3046</p> <p>IMPULSOR CLARK-CATERPILLAR L51 x Z10 x D31.5 x E8 buje 12mm.</p>
 <p style="text-align: right;">3067</p> <p>IMPULSOR CLARK L51 x Z10 x D31.5 x E8 buje 13mm.</p>	 <p style="text-align: right;">3068</p> <p>IMPULSOR MITSUBHISI L200/300 L51 x Z12 x D37.5 x E8 buje 13mm.</p>

IMPULSORES y REDUCTORES Tipo MITSUBISHI

 <p style="text-align: right;">3069</p> <p>IMPULSOR SIN PIÑÓN Aplicaciones Varias L134.5 x Z26 x E6</p>	 <p style="text-align: right;">3079</p> <p>PIÑÓN Tipo 39MT MERCEDES BENZ-CUMMINS Z12 x 43.5mm.</p>
 <p style="text-align: right;">3016</p> <p>REDUCCION COMPLETA PEUGEOT 405</p>	 <p style="text-align: right;">3070</p> <p>REDUCCION COMPLETA CHEVROLET-FORD</p> <p style="text-align: right;">2897</p>
 <p style="text-align: right;">3071</p> <p>REDUCCION con Impulsor Tipo 39MT VOLVO-RENAULT</p>	 <p style="text-align: right;">3073</p> <p>REDUCCION COMPLETA Aplicaciones Varias</p>
 <p style="text-align: right;">3075</p> <p>REDUCCION COMPLETA RENAULT MASTER S/10 M2T87671</p>	 <p style="text-align: right;">3078</p> <p>REDUCCION con Impulsor Tipo 39MT MERCEDES BENZ 1634</p>
 <p style="text-align: right;">2891/1</p> <p>JUEGO de 3 ENGRANAJES MITSUBISHI Todos Z16 x 20mm.</p>	 <p style="text-align: right;">3086</p> <p>RETEN de REDUCCION 3075 RENAULT MASTER-S/10</p>

IMPULSORES TIPO DENSO

 <p style="text-align: right;">2808</p> <p style="text-align: center;">IMPULSOR JHON DEERE 4730 L102 x D40 x Z10 Xe4</p>	 <p style="text-align: right;">2826</p> <p style="text-align: center;">IMPULSOR ALLIS CHALMERS L102 x D46 x Z12 Xe4</p>
 <p style="text-align: right;">3045</p> <p style="text-align: center;">IMPULSOR JOHN DEERE CATERPILLAR L104 x D40 x Z10 x E18</p>	 <p style="text-align: center;">L= largo D= diámetro E= estrías Z= dientes</p>
 <p style="text-align: right;">2817</p> <p style="text-align: center;">IMPULSOR TOYOTA L146 x D40 x Z11 x 16</p>	 <p style="text-align: right;">2832</p> <p style="text-align: center;">IMPULSOR ISUZU-TOYOTA L102 x D32 x Z9 x E16</p>
 <p style="text-align: right;">2832/1</p> <p style="text-align: center;">IMPULSOR ISUZU L102 x D29.5x Z9 x 16</p>	 <p style="text-align: right;">2832/2</p> <p style="text-align: center;">IMPULSOR G< iro Izquierdo DAHIATSU-HONDA L102 x D29.5 x Z9 x 16</p>
 <p style="text-align: right;">2833</p> <p style="text-align: center;">IMPULSOR TOYOTA L102 x D40 x Z11 x 18</p>	 <p style="text-align: right;">2837</p> <p style="text-align: center;">IMPULSOR HONDA-TOYOTA L83 x D29.5 x Z9 x 18</p>

IMPULSORES TIPO DENSO

 <p>2837/1</p> <p>IMPULSOR TOYOTA L83 x D29.5 x Z11 x 18</p>	 <p>2845</p> <p>IMPULSOR NISSAN-ISUZU L83 x D29.5 x Z9 x 18</p>
 <p>2845/1</p> <p>IMPULSOR NISSAN-KUBOTA L83 x D34 x Z9 x 18</p>	 <p>2852</p> <p>IMPULSOR ALLIS CHALMERS L146 x D40 x Z13 x 16</p>
 <p>2855</p> <p>IMPULSOR TOYOTA HILUX L83 x D38 x Z10 x 18</p>	 <p>2865</p> <p>IMPULSOR KOMATSU-TOYOTA-HINO L146 x D40 x Z10 x E16</p>
 <p>2881</p> <p>IMPULSOR TOYOTA HILUX L102 x D38 x Z10 x 18</p>	 <p>2911</p> <p>IMPULSOR TOYOTA L102 x D33 x Z10 x 18</p>
 <p>2912</p> <p>IMPULSOR ISUZU-TOYOTA L102 x D41 x Z11 x 18</p>	 <p>2913</p> <p>IMPULSOR Aplicaciones Varias L102 x D38 x Z12 x 18</p>

IMPULSORES Y PIÑONES TIPO DENSO

 <p>2935</p> <p>IMPULSOR TOYTA-DAHIATSU L102 x D35 x Z9 x 18</p>	 <p>2999</p> <p>IMPULSOR TOYOTA L102 x D40 x Z10 x 18</p>
 <p>3058</p> <p>IMPULSOR 2.5-4kw DAEWOO Giro Izquierdo L146 x D40 x Z11</p>	 <p>3057</p> <p>IMPULSOR KUBOTA L102 x D44.5 x Z15 x 18</p>
 <p>3059</p> <p>IMPULSOR TOYOTA L112 x D41 x Z10 x E18</p>	 <p>3076</p> <p>IMPULSOR Giro Izquierdo L83 x Z9 x D29</p>
	 <p>2815</p> <p>PIÑON TOYOTA L36 x D40 x Z11 x E16</p>

PIÑONES TIPO DENSO

 <p>2822</p> <p>PIÑON ALLIS CHALMERS L36 x D40 x Z13 x E16</p>	 <p>2876</p> <p>PIÑON TOYOTA-HINO-KOMATSU L36 x D40 x Z10 x E16</p>
 <p>2936</p> <p>PIÑON Aplicaciones Varias L40 x D35.5 x Z9 x E16</p>	 <p>2937</p> <p>PIÑON TOYOTA L36 x D32 x Z9 x E16</p>
 <p>2938</p> <p>PIÑON Aplicaciones Varias L40 x D32 x Z9 x E16</p>	 <p>2939</p> <p>PIÑON Aplicaciones Varias L36 x D34 x Z9 x E16</p>
 <p>2940</p> <p>PIÑON TOYOTA-ISUZU L36 x D36 x Z9 x E16</p>	 <p>2941</p> <p>PIÑON TOYOTA L36 x D38 x Z10 x E16</p>
 <p>2942</p> <p>PIÑON TOYOTA-HINO L40x D38 x Z10 x E16</p>	 <p>2943</p> <p>PIÑON TOYOTA L40 x D34 x Z11 x E16</p>



PIÑONES TIPO DENSO

 <p>PIÑÓN TOYOTA L36 x D44 x Z15 x E16</p>	2944	 <p>PIÑÓN TOYOTA L36 x D38 x Z10 x E16</p>	2945
 <p>PIÑÓN Aplicaciones Varias L36 x D38 x Z12 x E16</p>	2946	 <p>PIÑÓN JHON DEERE-KUBOTA L23.5 x D40 x Z13 x E18</p>	2929
 <p>PIÑÓN DAHIATSU L23.5 x D34 x Z11 x E18</p>	2954	 <p>PIÑÓN TOYOTA HIACE L23.5 x D40 x Z11 x E18</p>	2955
 <p>PIÑÓN TOYOTA L23.5 x D41 x Z11 x E18</p>	2956	 <p>PIÑÓN Aplicaciones Varias L23.5 x D38 x Z12 x E18</p>	2957
 <p>PIÑÓN Aplicaciones Varias L23.5 x D40 x Z13 x E18</p>	2958	 <p>PIÑÓN TOYOTA L23.5 x D44 x Z15 x E18</p>	2959

PIÑONES TIPO DENSO

 <p>2960</p> <p>PIÑÓN Aplicaciones Varias L23.5 x D25.8 x Z9 x E18</p>	 <p>2961</p> <p>PIÑÓN ISUZU-HONDA-TOYOTA L23.5 x D29.5 x Z9 x E18</p>
 <p>2962</p> <p>PIÑÓN Aplicaciones Varias L23.5 x D28 x Z10 x E18</p>	 <p>2963</p> <p>PIÑÓN TOYOTA L23.5 x D33 x Z10 x E18</p>
 <p>2964</p> <p>PIÑÓN TOYOTA L23.5 x D33 x Z10 x E18</p>	 <p>2898</p> <p>PIÑÓN TOYOTA L23.5 x D40 x Z10 x E18</p>
 <p>2993</p> <p>PIÑÓN ISUZU L23.5 x D32 x Z9 x E18</p>	 <p>2994</p> <p>PIÑÓN ISUZU L23.5 x D34 x Z9 x E18</p>
 <p>2995</p> <p>PIÑÓN TOYOTA-DAIATSU L23.5 x D35 x Z9 x E18</p>	 <p>2996</p> <p>PIÑÓN TOYOTA L23.5 x D33 x Z10 x E18</p>



PIÑONES TIPO DENSO

 <p>2997</p> <p>PIÑON TOYOTA HILUX L233.5 x D38 x Z10 x E18</p>	 <p>2998</p> <p>PIÑON TOYOTA-ISUZU L233.5 x D38 x Z10 x E18</p>

**REDUCTORES Y PLANETARIOS
TIPO VALEO**

 <p style="text-align: right;">2857</p> <p>Reduccion Tipo VALEO D7R PEUGEOT 405 -RENAULT CLIO Diesel</p>	 <p style="text-align: right;">2875</p> <p>Planetario Tipo VALEO D6RA RENAULT 19-CLIO PEUGEOT A25 x 53 x l 56.5 x Z59</p>
 <p style="text-align: right;">2875/1</p> <p>Planetario Tipo VALEO D6RA66 RENAULT-PEUGEOT A25 x D55.5 x l 48 x Z37</p>	 <p style="text-align: right;">2879</p> <p>Engranaje de Inducido VALEO D9R73 RENAULT 18-TRAFIC diesel</p>
 <p style="text-align: right;">3017</p> <p>Reduccion Tipo VALEO D6RA RENAULT 19 (2875)</p>	 <p style="text-align: right;">3017/1</p> <p>Reduccion Tipo VALEO D6RA PEUGEOT 306-CITROEN (2875/1)</p>
 <p style="text-align: right;">3018</p> <p>Juego de tres Engranajes VALEO D6RA 22 dientes (2875)</p>	 <p style="text-align: right;">3019</p> <p>Juego de tres Engranajes VALEO D6RA 15 dientes (2875/1)</p>
 <p style="text-align: right;">3061</p> <p>Reduccion tipo VALEO D9R73 RENAULT 18 -TRAFIC diesel</p>	 <p style="text-align: right;">3100</p> <p>PLANETARIO Tipo VALEO D7G15-G18-G22 CHRYSLER-M. BENZ</p>

**REDUCTORES Y PLANETARIOS
TIPO VALEO**

 <p>3101</p> <p>PLANETARIO Tipo VALEO ESW 20 ER121 AUDI VOLKSWAGEN</p>	 <p>3104</p> <p>REDUCCION Tipo MANDO VALEO HYUNDAI KIA H100 2,5TDI Arranque N° T00MA31201</p>




REDUCTORES Y PLANETARIOS TIPO MARELLI

 <p>2894</p> <p>EJE REDUCTOR MARELLI FIAT DUCATO 1,9 nuevo</p>	 <p>2921</p> <p>REDUCCION Tipo MARELLI E70R FIAT DUCATO</p>
 <p>2933</p> <p>Planetario Tipo MARELLI E70R FIAT DUCATO-PUNTO A14 x D59 x l 52 x Z37</p>	 <p>2934</p> <p>Planetario Tipo MARELLI M70R ALFA ROMEO-FIAT A19 x D61 x l 51,5 x Z37</p>
 <p>3055</p> <p>CORONA de Planetario MARELLI de 3056</p>	 <p>3056</p> <p>Base de Planetario MARELLI Nº 63187051 (3055)</p>
 <p>3093</p> <p>Reduccion Tipo MARELLI 2873K404 JCB-PERKINS (1192-1194)</p>	 <p>3094</p> <p>IMPULSOR Tipo DENSO-MARELLI JCB-PERKINS Z10 40mm. (1192-1194)</p>
 <p>3099</p> <p>Reten de goma Planetario marelli ALFA ROMEO-BMW-FIAT PUNTO</p>	









REDUCTORES Y PLANETARIOS TIPO INDIEL PRESTOLITE

 <p style="text-align: right;">3035</p> <p style="text-align: center;">Planetario Tipo M93R TODOS PRESTOLITE INDIEL</p>	
 <p style="text-align: right;">3037</p> <p style="text-align: center;">REDUCCION Tipo M93R PRESTOLITE INDIEL Nº K21147 SPRINTER-RANGER-S10</p>	 <p style="text-align: right;">3038</p> <p style="text-align: center;">REDUCCION Tipo M93R PRESTOLITE INDIEL Nº K 21449 M.BENZ-CUMMINS-FORD</p>
 <p style="text-align: right;">3039</p> <p style="text-align: center;">REDUCCION Tipo M93R PRESTOLITE INDIEL Nº K1222-1261 CUMMINS-FORD</p>	 <p style="text-align: right;">3040</p> <p style="text-align: center;">REDUCCION Tipo M93R PRESTOLITE INDIEL Nº K1343 CUMMINS-FORD</p>
 <p style="text-align: right;">3041</p> <p style="text-align: center;">REDUCCION Tipo M93R PRESTOLITE INDIEL Nº K1221 FORD-PEUGEOT</p>	 <p style="text-align: right;">3042</p> <p style="text-align: center;">REDUCCION Tipo M93R PRESTOLITE INDIEL Nº K1212 MERCEDES BENZ</p>
 <p style="text-align: right;">3102</p> <p style="text-align: center;">REDUCCION Tipo M100R PRESTOLITE INDIEL Nº KO 1497</p>	 <p style="text-align: right;">3103</p> <p style="text-align: center;">PLANETARIO Tipo M100R PRESTOLITE INDIEL Nº KO 1189/1256</p>

**REDUCTORES Y PLANETARIOS
TIPO INDIEL PRESTOLITE**

 <p style="text-align: right;">3111</p> <p>Reduccion Tipo INDIEL MR74 Giro Izquierdo N°K2150 -35258270 VW POLO FORD ESCORT</p>	 <p style="text-align: right;">3112</p> <p>Reduccion Tipo INDIEL MR74 Giro Derecho K21152</p>
 <p style="text-align: right;">3113</p> <p>Reduccion Tipo INDIEL MR74 Giro Derecho K01440</p>	


SOLENOIDES TIPO BOSCH

 <p>3882</p> <p>SOLENOIDE Tipo BOSCH 24v. M. BENZ SCANIA</p>	 <p>3884</p> <p>SOLENOIDE Tipo BOSCH TOYOTA HILUX</p>
 <p>3879</p> <p>SOLENOIDE AUXILIAR Tipo BOSCH 24v. Nº 6033AD5139 SCANIA SERIE P250/G360/R400</p>	 <p>3922</p> <p>SOLENOIDE AUXILIAR Tipo BOSCH 24v. Nº 6033AD0086 MERCEDES BENZ</p>
 <p>3942</p> <p>SOLENOIDE Tipo bosch 24V. MERCEDES BENZ SUPER TORQUE</p>	 <p>3990</p> <p>AUTOMATICO Tipo FKB Antivibratorio 24v FIAT-SCANIA</p>
 <p>3991</p> <p>AUTOMATICO Tipo FKB 24v. de EMPUJE FIAT 619-M. BENZ SCANIA</p>	 <p>3992</p> <p>AUTOMATICO Tipo FKB 24v. de EMPUJE SCANIA</p>











**SOLENOIDES AUXILIARES TIPO DELCO
y MITSUBISHI**

 <p>Tipo DELCO 29MT 12v. FORD CARGO-VW</p>	<p>3885</p>  <p>Tipo DELCO 29MT 24v. MERCEDES BENZ</p>
 <p>Tipo DELCO 39MT 12v. CUMMINS</p>	<p>3888</p>  <p>Tipo DELCO 39MT 24v. MERCEDES BENZ</p>
 <p>Tipo 39 MITSUBISHI 12v. FORD CARGO MERCEDES BENZ</p>	<p>3890</p>  <p>Tipo 39 MITSUBISHI 24v. MERCEDES BENZ</p>
 <p>Tipo DELCO 29MT 12v. FORD CARGO-VW</p>	<p>3894</p>  <p>Tipo DELCO 29MT 24v. MERCEDES BENZ</p>
 <p>Tipo DELCO 38MT 12v. FORD CARGO ELECTRONICO</p>	<p>3896</p>  <p>Tipo DELCO 38MT 24v. FORD CARGO -VOLKSWAGEN</p>










SOLENOIDES TIPO DELCO REMY

 <p>3900</p> <p>Auxiliar Tipo DELCO 37/41MT 12v FORD CARGO</p>	 <p>3901</p> <p>Auxiliar Tipo DELCO 37/41MT 24v MERCEDES BENZ</p>
 <p>3905</p> <p>Tipo DELCO 39MT 12v. FORD CARGO-VW 1730</p>	 <p>3906</p> <p>Tipo DELCO 39MT 24v. MERCEDES BENZ 1634</p>
 <p>3920</p> <p>Tipo DELCO 41MT 24v. MERCEDES BENZ 1934</p>	 <p>3921</p> <p>Tipo Delco 28MT 24v. MERCEDES BENZ ELECTRONICO</p>
 <p>3923</p> <p>Tipo DELCO Auxiliar 28mt 24V. MERCEDES BENZ 712-814</p>	 <p>3924</p> <p>Tipo DELCO 41MT 12v. ZANELLO Motor CUMMINS</p>
 <p>3936</p> <p>Tipo DELCO 28 MT 12v. Masa Aislada Aplicaciones Varias</p>	 <p>3937</p> <p>Tipo DELCO 28MT 24v. Masa Aislada Aplicaciones Varias</p>










SOLENOIDES TIPO DELCO REMY

 <p>3950</p> <p>Tipo DELCO 10MT 12v. CHEVROLET APACHE</p>	 <p>3952</p> <p>Tipo DELCO 35MT 12v. CHEVROLET 714-CASE</p>
 <p>3953</p> <p>Tipo DELCO 35MT 24v. ALLIS CHALMERS-CASE</p>	 <p>3954</p> <p>Tipo DELCO 40MT 12v. Modelo Nuevo JHON DEERE</p>
 <p>3954/1</p> <p>Tipo DELCO 40MT 12v. Modelo Viejo JOHN DEERE</p>	 <p>3955</p> <p>Tipo DELCO 40MT 24v. Modelo Nuevo CATERPILLAR</p>
 <p>3955/1</p> <p>Tipo DELCO 40MT 24v. Modelo Viejo CATERPILLAR</p>	 <p>3956</p> <p>Tipo DELCO 42MT 12v. JOHN DEERE-CUMMINS</p>
 <p>3957</p> <p>Tipo DELCO 42MT 24v. CUMMINS-JOHN DEERE</p>	 <p>3961</p> <p>Tipo DELCO 5MT 12v. CHEVROLET SILVERADO</p>








SOLENOIDES TIPO DELCO REMY

 <p>3972</p> <p>Tipo DELCO 28MT 12v. BOBCAT-PERKINS</p>	 <p>3973</p> <p>Tipo DELCO 28MT 24v. MERCEDES BENZ 712</p>
 <p>3975</p> <p>Tipo PMGR CHEVROLET LUMINA</p>	 <p>3978</p> <p>Tipo PG260 GENERAL MOTORS</p>
 <p>3982</p> <p>Tipo 37MT 12v. FORD Cargo 1722</p>	 <p>3983</p> <p>Tipo 37MT 24v. MERCEDES BENZ SUPER TORQUE</p>
 <p>3984</p> <p>Tipo 37MT 12v.1ra Serie CUMMINS-INTERNATIONAL</p>	
 <p>3908</p> <p>Tipo LECCE NEVILLE 24v. N°77542</p>	 <p>3925</p> <p>Tipo LECCE NEVILLE 12v. N°77510</p>











SOLENOIDES TIPO FORD - HITACHI

 <p>3976</p> <p>Tipo MOTORCRAFT FORD RANGER 4.9 EXPLORER</p>	 <p>3976/1</p> <p>Tipo MOTORCRAFT FORD ESCORT-TRANSIT Diesel</p>
 <p>3987</p> <p>Tipo MOTORCRAFT Auxiliar F-100-RANGER</p>	
 <p>3917</p> <p>Tipo HITACHI 12v. PICK UP ISUZU Diesel</p>	 <p>3933</p> <p>Tipo HITACHI 24v. CAMOIN ISUZU NPR</p>
 <p>3935</p> <p>Tipo HITACHI 12v CLARK GENESIS - KOMATSU</p>	 <p>3963</p> <p>Tipo HITACHI 12v NISSAN</p>
 <p>3963/1</p> <p>Tipo HITACHI 12v CORSA DIESEL</p>	 <p>3964</p> <p>Tipo HITACHI 12v NISSAN - SUZUKI</p>

SOLENOIDES TIPO HITACHI

 <p>3965</p> <p>Tipo HITACHI 12v. ISUZU-NISSAN</p>	 <p>3974</p> <p>Tipo HITACHI 12v. 2kw NISSAN-THERMO KING</p>
 <p>3948</p> <p>Tipo LUCAS 12v. RANGE ROVER</p>	 <p>3949</p> <p>Tipo LUCAS M127 12v: PERKINS-FORD</p>
 <p>3960</p> <p>Tipo LUCAS M5012v. PERKINS</p>	 <p>3966</p> <p>Tipo LUCAS M127 24v. PERKINS</p>
 <p>3986</p> <p>Tipo LUCAS M50 12v. PERKINS V8</p>	











SOLENOIDES TIPO MITSUBISHI

 <p>3887</p> <p>TIPO MITSUBISHI 24v. 4kw RENAULT CAMIONES</p>	 <p>3890</p> <p>Auxiliar Tipo mitsubishi 39MT 12v.</p>
 <p>3891</p> <p>Auxiliar Tipo mitsubishi 39MT 24v.</p>	 <p>3892</p> <p>Tipo MITSUBISHI 39MT 12v. CUMMINS</p>
 <p>3893</p> <p>Tipo MITSUBISHI 39MT 24v. MERCDES BENZ CUMMINS</p>	 <p>3903</p> <p>Tipo MITSUBISHI 39MT 24v. MERCDES BENZ 0370</p>
 <p>3903/1</p> <p>Tipo MITSUBISHI 39MT 24v. Masa Aislada</p>	 <p>3934</p> <p>Tipo MITSUBISHI 24v. NISSAN-CATERPILLAR</p>
 <p>3971</p> <p>Tipo MITSUBISHI 12v. NISSAN- MITSUBISHI</p>	 <p>3971/1</p> <p>Tipo MITSUBISHI 24v. NISSAN ED30/33</p>




**SOLENOIDES TIPO MITSUBISHI Y
NIKO**

<p style="text-align: right;">3971/2</p>  <p>Tipo MITSUBISHI 24v. ISUZU</p>	<p style="text-align: right;">3971/3</p>  <p>Tipo MITSUBISHI 12v. 2kw NISSAN</p>
	<p style="text-align: right;">3902</p>  <p>Tipo NIKKO 24v. 4kw Con EMBOLO DE 75mm. KOMATSU</p>
<p style="text-align: right;">3904</p>  <p>Tipo NIKKO 24v. 4kw Con embolo de 67mm. KOMATSU</p>	<p style="text-align: right;">3930</p>  <p>Tipo NIKKO 24v. 3kw NISSAN-ISUZU</p>
<p style="text-align: right;">3931</p>  <p>Tipo NIKKO 12v. 2.5kw NISSAN-ISUZU</p>	<p style="text-align: right;">3977</p>  <p>Tipo NIKKO 24v. 4kw KOMATSU-ISUZU</p>

SOLENOIDES TIPO DENSO

 <p>3932</p> <p>Tipo DENSO 24v. 6.6kw CATERPILLAR (salida de 1/2")</p>	 <p>3939</p> <p>Tipo DENSO 12v. 28150-11711 KOHLER-TOYOTA</p>
 <p>3958</p> <p>Tipo DENSO 12v. 4kw JHON DEERE -ZANELLO</p>	 <p>3958/1</p> <p>Tipo DENSO 12v. 4kw JHON DEERE 4730</p>
 <p>3959</p> <p>Tipo DENSO 24v. 4.5kw JOHN DEERE-ALLIS CHALMERS</p>	 <p>3962</p> <p>Tipo DENSO 12v: 2.5kw TOYOTA HILUX-ISUZU</p>
 <p>3969</p> <p>Tipo DENSO 12v. TOYOTA-DAIHATSU</p>	 <p>3970</p> <p>Tipo DENSO 28150-15010 TOYOTA-HONDA</p>
 <p>3980</p> <p>Tipo DENSO 24v. 4.5kw KOMATSU-FIAT IVECO-</p>	 <p>3981</p> <p>Tipo DENSO 12v. 2kw TOYOTA-DAIHATSU</p>

SOLENOIDES TIPO DENSO

 <p style="text-align: right;">3985</p> <p style="text-align: center;">Tipo DENSO 12v. 1.4kw TOYOTA-HONDA</p>	 <p style="text-align: right;">3898</p> <p style="text-align: center;">TipO DENSO 24v. 5.5-7.8kw CATERPILLAR-KOMATSU</p>
 <p style="text-align: right;">3988</p> <p style="text-align: center;">Tipo DENSO 24v. TOYOTA DINA N° 28150-56011</p>	










CARCAZAS DE ARRANQUE IMANTADAS

 <p>6875</p> <p>Tipo INDIEL M93 FIAT DUNA-RENAULT 9-FORD ESCORT</p>	 <p>6876</p> <p>TIPO INDIEL HITACHI MR74 Nº 3525881</p>
 <p>6877</p> <p>TIPO INDIEL HITACHI MR74 Giro Izquierdo Nº 35258848</p>	 <p>6878</p> <p>TIPO INDIEL HITACHI MD74 Nº 35258724</p>
 <p>6879</p> <p>Tipo BOSCH TOYOTA COROLLA</p>	 <p>6880</p> <p>Tipo BOSCH FORD ESCORT 1.8 Inyeccion</p>
 <p>6881</p> <p>Tipo BOSCH TOYOTA HILUX 2.5 Diesel desde 2005 Arranque N°000AL0111</p>	 <p>6882</p> <p>Tipo BOSCH VW GOL 1.6-1.8 Inyeccion</p>
 <p>6883</p> <p>Tipo BOSCH FIAT DUNA 1.7 Diesel Arranque N°000110025</p>	 <p>6884</p> <p>Tipo BOSCH VW POLO DIESEL Arranque N°0001125005</p>

**CARCAZAS DE ARRANQUE
con CAMPOS e IMANTADAS**

 <p>6885</p> <p>Tipo MITSUBISHI 12v. 1.5kw</p>	 <p>6886</p> <p>Tipo BOSCH FIAT-FORD-VW POLO</p>
 <p>6887</p> <p>Tipo MOTORCRAFT FORD F100 4.9 Nafta</p>	 <p>6888</p> <p>Tipo VALEO DRA Giro Izquierdo MOTO GUZZI-VW POLO</p>
 <p>6889</p> <p>Tipo VALEO D6RA RENAULT-PEUGEOT</p>	 <p>6890</p> <p>Tipo BOSCH EV 2.2. kw 12v. M.BENZ 180-DUCATO</p>
 <p>6895/1</p> <p>Tipo DELCO 28MT 24v. MERCEDES BENZ 712</p>	 <p>6896/1</p> <p>Tipo DELCO 28MT 12v. PERKINS-JOHN DEERE</p>
 <p>6901</p> <p>Tipo DENSO 1.4 kw 12v. TOYOTA-DAIHATSU-ISUZU</p>	 <p>6902</p> <p>Tipo DENSO 12v. 2kw TOYOTA-ISUZU</p>






CARCAZAS DE ARRANQUE con CAMPOS e IMANTADAS

 <p style="text-align: right;">6903</p> <p>Tipo mitsubishi 12V. 2kw Autoelevadores NISSAN YALE</p>	 <p style="text-align: right;">6904</p> <p>Tipo MITSUBISHI 24v. 3.5kw MITSUBISHI CANTER-NISSAN ED33</p>
 <p style="text-align: right;">6906</p> <p>Tipo DENSO 12v. 2.5kw TOYOTA-ISUZU-KOMATSU</p>	 <p style="text-align: right;">6907</p> <p>Tipo DENSO 24v. 4.5kw KOMATSU-CATERPILLAR</p>
 <p style="text-align: right;">6908</p> <p>Tipo HITACHI 12v. 2kw NISSAN</p>	 <p style="text-align: right;">6909</p> <p>Tipo HITACHI 12v. 3,5kw NISSAN</p>
 <p style="text-align: right;">6910</p> <p>Tipo BOSCH EV 2.3kw FORD F-100 Motor CUMMINS 3.9l</p>	<p style="text-align: right;">6911</p>
 <p style="text-align: right;">6912</p> <p>Tipo VALEO D7R RENAULT CLIO-R19-DIESEL</p>	 <p style="text-align: right;">6914</p> <p>Tipo DENSO 12v. 2.2kw TOYOTA-LAND ROBER-HONDA</p>

CARCAZAS DE ARRANQUE con CAMPOS e IMANTADAS

 <p style="text-align: right;">6915</p> <p>Tipo BOSCH P98 2 v. 3.2 kw FIAT IVECO-VOLVO</p>	 <p style="text-align: right;">6916</p> <p>Tipo MITSUBISHI 12v. Uso Industrial</p>
 <p style="text-align: right;">6917</p> <p>Tipo MITSUBISHI 12v. FORD Diesel</p>	 <p style="text-align: right;">6918</p> <p>Tipo MITSUBISHI 24v.</p>
 <p style="text-align: right;">6918/1</p> <p>Tipo MITSUBISHI N°M9T62571 VOLVO VM 210/310 24v. 4kw.</p>	 <p style="text-align: right;">6919</p> <p>Tipo MITSUBISHI 12v.</p>
 <p style="text-align: right;">6920</p> <p>Tipo MITSUBISHI 24v. TADANO</p>	 <p style="text-align: right;">6921</p> <p>Tipo MITSUBISHI 12v. 2kw. CHEVROLET S/10-RENAULT MASTER L200</p>
 <p style="text-align: right;">6922</p> <p>Tipo MITSUBISHI 24v. 3:2kw. CANTER</p>	 <p style="text-align: right;">6923</p> <p>Tipo DELCO 39 MT 12v CUMMINS</p>











**CARCAZAS DE ARRANQUE
con CAMPOS e IMANTADAS**

 <p>6924</p> <p>Tipo DELCO 39MT 24v. MERCEDES BENZ 1934</p>	 <p>6925</p> <p>Tipo DELCO 29MT 12v. FORD CARGO 917-1517</p>
 <p>6926</p> <p>Tipo DELCO 29MT 24v. MERCEDES BENZ 912-1620LK</p>	 <p>6927</p> <p>Tipo DELCO 38MT 12v. FORD CARGO</p>
<p>6928</p>	 <p>6930</p> <p>Tipo MITSUBISHI 39MT 12v. CUMMINS-MERCEDES BENZ</p>
 <p>6931</p> <p>Tipo MITSUBISHI 39MT 24v. MERCEDES BENZ-CUMMINS-VOLVO N°M08T</p>	<p>6932</p>
 <p>6933</p> <p>Tipo DENSO 12v. 2,0kw TOYOTA HILUX 2.4-2.8 Diesel</p>	 <p>6934</p> <p>Tipo MITSUBISHI 12v. 3kw.</p>

**CARCAZAS DE ARRANQUE
con CAMPOS e IMANTADAS**

 <p style="text-align: right;">6935</p> <p>Tipo BOSCH EV 12v. FIAT DUCATO 2.8-PEUGEOT BOXER Arranque N°</p>	 <p style="text-align: right;">6938</p> <p>Tipo MOTORCRAFT FORD ESCORT-TRANSIT Diesel</p>
 <p style="text-align: right;">6939</p> <p>Tipo VALEO D7R PEUGEOT 307-RENAULT MEGANE</p>	 <p style="text-align: right;">6939/1</p> <p>Tipo VALEO D7E FROD KA-ECOSPORT</p>
 <p style="text-align: right;">6940</p> <p>Tipo MITSUBISHI RENAULT CLIO DCI Arranque N° M000T91581</p>	 <p style="text-align: right;">6941</p> <p>TIPO BOSCH N° 6033AD5153 24v. SCANIA P124 -1241001</p>
 <p style="text-align: right;">6942</p> <p>Tipo BOSCH N° 6033AD0165 12v. RENAULT PREMIUM JHON DEERE -1230004</p>	

JUEGO de CAMPOS de ARRANQUES

 <p>6891</p> <p>Tipo 37MT 12v. FORD CARGO 1722</p>	 <p>6892</p> <p>Tipo 37MT 12v. 2dA serie CUMMINS-INTERNATIONAL</p>
 <p>6893</p> <p>Tipo 37MT 24v. MERCEDES BENZ 1938/41</p>	 <p>6894</p> <p>Tipo 41MT 12v. CUMMINS-JHON DEERE</p>
 <p>6894/1</p> <p>Tipo 41MT 24v. MERCEDES BENZ 1934</p>	 <p>6895</p> <p>Tipo 28MT 24v. MERCEDES BENZ 712-1218</p>
 <p>6896</p> <p>Tipo 28MT 12v. PERKINS-JOHN DEERE-MWM</p>	 <p>6897</p> <p>Tipo 40MT 12v. JOHN DEERE 730</p>
 <p>6897/1</p> <p>Tipo 40MT 24v. CATERPILLAR-CUMMINS</p>	 <p>6898</p> <p>Tipo 42MT12v. CUMMINS-INTERNATIONAL</p>

JUEGO de CAMPOS de ARRANQUES

 <p>6898/1</p> <p>Tipo 42MT 24v, CUMMINS-JHON DEERE</p>	 <p>6899</p> <p>Tipo 50MT 24v. CATERPILLAR 719</p>
 <p>6900</p> <p>Tipo DELCO 30MT 12v. CHEVROLET-CASE</p>	 <p>6907/1</p> <p>Tipo DENSO 24v. 4,5kw CATERPILLAR-KOMATSU</p>
 <p>6913</p> <p>Tipo 50MT 32V MOTORES INDUSTRIALES</p>	
 <p>6923/1</p> <p>Tipo 39MT 12v. CUMMINS</p>	 <p>6924/1</p> <p>Tipo 39MT 24v. MERCEDES BENZ -1934</p>
 <p>6925/1</p> <p>Tipo 29MT 12v. FORD CARGO</p>	 <p>6926/1</p> <p>Tipo 29MT24v. MERCEDES BENZ 914</p>

JUEGO de CAMPOS de ARRANQUES

 <p>6927/1</p> <p>Tipo DELCO 38MT 12v. FORD CARGO</p>	 <p>6928/1</p> <p>Tipo DELCO 38MT 24v. FORD CARGO 1832-VW 1720</p>
 <p>6929</p> <p>Tipo FKB 24v. MEDIANO</p>	 <p>6936</p> <p>Tipo DENSO 24v. 7.5kw 4kw CATERPILLAR-KOMATSU</p>
 <p>6937</p> <p>Tipo DENSO 12v. 4kw CATERPILLAR-JOHN DEERE</p>	
 <p>519</p> <p>JUEGO de 4 IMANES Tipo FORD ESCORT TRANSIT DIESEL (6938)</p>	

**BOBINAS de SOLENOIDES
DENSO**

 <p>3909</p> <p>Para Solenoide 12v. 1-1.2-1.4kw</p>	 <p>3910</p> <p>Para Solenoide 12v. 1-1.2-1.4kw</p>
 <p>3911</p> <p>Para Solenoide 12v. 1-1.2-1.4kw</p>	 <p>3912</p> <p>Para Solenoide 12v. 2.5-3kw</p>
 <p>3913</p> <p>Para Solenoide 12v. 1.2-1.4-1.6kw</p>	 <p>3914</p> <p>Para Solenoide 12v. 1.2-1.4-1.6kw</p>
 <p>3915</p> <p>Para Solenoide 24v. 3-4.5-5.5kw</p>	 <p>3916</p> <p>Para Solenoide 24v. 3-4.5-5.5kw KOMATSU-JOHN DEERE</p>
 <p>3918</p> <p>Para Solenoide 12v. 2kw</p>	 <p>3919</p> <p>Para Solenoide 12v. 1.2-1.4kw</p>

**BOBINAS de SOLENOIDES
DENSO**

 <p>3919/1</p> <p>Para Solenoide 12v. 1-1.2-1.4kw</p>	 <p>3940</p> <p>Para solenoide 12v. 2.5kw</p>
 <p>3940/1</p> <p>Para solenoide 12v. 2.5kw</p>	 <p>3941</p> <p>Para solenoide 24v. 4.5kw</p>
 <p>3941/1</p> <p>Para solenoide 24v. 4.5kw</p>	


**CARBONES DE ARRANQUES y ALTERNADORES
y SOLENOIDES AUXILIARES**

 <p align="center">5851 Juego de 8 Carbones DELCO 40MT 12v.</p> <p align="center">5851/1 Juego de 8 Carbones DELCO 40MT 24v.</p>	 <p align="center">5852 Juego de 4 Carbones DELCO 35MT 12v.</p>	 <p align="center">5853 Juego de 4 Carbones DELCO 37/41MT 12v.</p> <p align="center">5853/1 Juego de 4 Carbones DELCO 37/41MT 24v.</p>	 <p align="center">5854 Juego de 4 Carbones DELCO 42MT 12v.</p> <p align="center">5854/1 Juego de 4 Carbones DELCO 42MT 24v.</p>
 <p align="center">5856 Juego de 4 Carbones Tipo DENSO 1.4kw</p>	 <p align="center">5859 Juego de 12 Carbones 50MT 24v.</p>	 <p align="center">5860 Juego de 4 Carbones DENSO 4kw JHON DEERE 4730</p>	 <p align="center">5861 Juego de 4 Carbones DENSO 2.5kw</p>
 <p align="center">5862 Juego de 4 Carbones Tipo MITSUBISHI 12v.</p> <p align="center">5862/1 Juego de 4 Carbones Tipo MITSUBISHI 24v.</p>	 <p align="center">5863 Juego De 4 Carbones Tipo DELCO 28MT 12v.</p> <p align="center">5863/1 Juego De 4 Carbones Tipo DELCO 28MT 24v.</p>	 <p align="center">5864 Juego de 4 Carbones DELCO 40MT 12v. Modelo Nuevo</p> <p align="center">5864/1 Juego de 4 Carbones DELCO 40MT 24v. Modelo Nuevo</p>	 <p align="center">5865 Juego de 4 Carbones DELCO 50MT 12v. Modelo Nuevo</p> <p align="center">5865/1 Juego de 4 Carbones DELCO 50MT 24v. Modelo Nuevo</p>
 <p align="center">5866 Juego DE 4 carbones 24v. FKB Modelo Nuevo</p>	 <p align="center">5882 Juego de 2 carbones Alternador DENSO</p>	 <p align="center">5870 Juego de 4 Carbones Tipo denso 5.5KW JHON DEERE</p>	 <p align="center">3928 Solenoido Auxiliar 24V. Universal</p>
 <p align="center">3929 Solenoido Auxiliar 24V. Masa Aislada</p>	 <p align="center">3927 Solenoido Toroidal 12V. Masa Aislada Cuatriciclos, Nautica,</p>	 <p align="center">3927/1 Solenoido Toroidal 12V. Cuatriciclos, Nautica, Motos</p>	 <p align="center">3927/2 Solenoido Toroidal 12V. Cuatriciclos, Nautica, Motos</p>


ALTERNADORES











 <p>12004</p> <p>Tipo DELCO 10Si 12v. 60Amp. CHEVROLET SILVERADO</p>	 <p>12004/1</p> <p>Tipo DELCO 10Si 24v. 45Amp. CATERPILLAR</p>
 <p>12005</p> <p>Tipo DELCO 27Si 12v. 100Amp. CATERPILLAR</p>	 <p>12006</p> <p>Tipo DELCO 27Si 24v. 60Amp. CATERPILLAR-JOHN DEERE</p>
 <p>12009</p> <p>Tipo DELCO 21Si 12v. 160Amp. USOS VARIOS UNIVERSAL</p>	 <p>12011</p> <p>Tipo DELCO 20Si 12v. 70Amp. Sin Carbones</p>
 <p>12012</p> <p>Tipo DELCO 20Si 24v. 45Amp. Sin Carbones USOS VARIOS</p>	 <p>12013</p> <p>Tipo DELCO 25Si 12v. 75Amp. Sin Carbones USOS VARIOS</p>
 <p>12014</p> <p>Tipo DELCO 25Si 24v. 50Amp. Sin Carbones USOS VARIOS</p>	 <p>12015</p> <p>Tipo DELCO 30Si 12v. 90Amp. Sin Carbones con Transformador</p>

ALTERNADORES










 <p style="text-align: right;">12016</p> <p style="text-align: center;">Tipo DELCO CS130 12v. 105Amp. Soporte Izquierdo CHEVROLET BLAZER</p>	 <p style="text-align: right;">12017</p> <p style="text-align: center;">Tipo DELCO CS130 12v. 105Amp. Soporte Derecho DAEWOO</p>
 <p style="text-align: right;">12018</p> <p style="text-align: center;">Tipo DELCO CS130 12v. 105Amp. Soporte CENTRAL CHEVROLET</p>	 <p style="text-align: right;">12019</p> <p style="text-align: center;">Tipo DELCO CS130D 12v, 100Amp. CHEVROLET CORSA NAFTA</p>
<p style="text-align: right;">12020</p>  <p style="text-align: center;">Tipo DELCO 22Si 12v. 100Amp.</p>  <p style="text-align: center;">Tipo DELCO 22Si 12v. 145Amp. USOS VARIOS</p> <p style="text-align: right;">12020/1</p>	 <p style="text-align: right;">12021</p> <p style="text-align: center;">Tipo FORD 3G 12v. 130Amp. FORD F100-RANGER</p>
 <p style="text-align: right;">12021/1</p> <p style="text-align: center;">Tipo FORD 3G 12v. 95Amp. FORD RANGER Diesel</p>	 <p style="text-align: right;">12022</p> <p style="text-align: center;">Tipo FORD 3G 12v. 95Amp. FORD F100 Diesel Motor CUMMINS</p>
 <p style="text-align: right;">12022/1</p> <p style="text-align: center;">Tipo FORD 3G 12v. 130Amp. FORD F100 Diesel Motor CUMMINS</p>	 <p style="text-align: right;">12024</p> <p style="text-align: center;">Tipo DELCO 21Si 24v. 70Amp. USOS VARIOS</p>

ALTERNADORES







 <p style="text-align: right;">12026</p> <p style="text-align: center;">Tipo MOTOROLA 12v. 160Amp. N°8LHA2070 CATERPILLAR</p>	 <p style="text-align: right;">12027</p> <p style="text-align: center;">Tipo DELCO 24v. Si 12v. 145Amp. CUMMINS 8700009</p>
 <p style="text-align: right;">12027/1</p> <p style="text-align: center;">Tipo DELCO 24Si N° 19020900/8600096 KENWORTH -MACK 24v. 160Amp.</p>	 <p style="text-align: right;">12028</p> <p style="text-align: center;">Tipo DELCO 24Si 24v. 100Amp. CUMMINS 8600017</p>
 <p style="text-align: right;">12032</p> <p style="text-align: center;">19011152 Tipo DELCO 33Si 12v. 130Amp. Sin Carbones USOS VARIOS</p>	 <p style="text-align: right;">12033</p> <p style="text-align: center;">Tipo DELCO 34Si 12v. 130Amp. Sin Carbones COSECHADORAS sin polea</p>
 <p style="text-align: right;">12035</p> <p style="text-align: center;">Tipo DELCO 31Si 12v. 200Amp. USO UNIVERSAL sin polea</p>	 <p style="text-align: right;">12037</p> <p style="text-align: center;">Tipo LECCE NEVILLE 24v. 175Amp.</p>
 <p style="text-align: right;">12038</p> <p style="text-align: center;">Tipo MARELLI N°63320349 CATERPILLAR-JCB motor PERKINS 12v. 85Amp.</p>	 <p style="text-align: right;">12039</p> <p style="text-align: center;">Tipo MARELLI N°63377463 CATERPILLAR-JCB 714 12v. 120Amp.</p>

 <p style="text-align: right;">12076</p> <p style="text-align: center;">Tipo BOSCH 24v. 70Amp. MERCEDES BENZ 1934 Electronico N° 0124555015</p>	 <p style="text-align: right;">12077</p> <p style="text-align: center;">Tipo BOSCH N°0120484011 Motores CUMMINS 12v. 95Amp.</p>
 <p style="text-align: right;">12077/1</p> <p style="text-align: center;">Tipo BOSCH JHON DEERE 12v. 120Amp.</p>	 <p style="text-align: right;">12078</p> <p style="text-align: center;">Tipo BOSCH N°0120488297 THERMO KING N°10-415458 12v. 50Amp.</p>
 <p style="text-align: right;">12079</p> <p style="text-align: center;">Tipo MOTOROLA 12v. 32Amp. THERMO KING K2009FC</p>	 <p style="text-align: right;">12082</p> <p style="text-align: center;">Tipo HITACHI 12v. 70Amp. ISUZU LUV Diesel</p>
 <p style="text-align: right;">12083</p> <p style="text-align: center;">Tipo MITSUBISHI 24v. 35Amp. CANTER</p>	 <p style="text-align: right;">12090</p> <p style="text-align: center;">Tipo DELCO N°19020208 12v. 95Amp. CUMMINS NEW HOLLAND N°87038475</p>
 <p style="text-align: right;">12098</p> <p style="text-align: center;">Tipo MITSUBISHI N° A5TJ-0191 HONDA CIVIC desde 2012 N° 31100-R14A01 12v. 95Amp.</p>	 <p style="text-align: right;">12099</p> <p style="text-align: center;">Tipo MITSUBISHI N° A5TB-1391 HONDA FIT N° 31100-RSH004 12v. 80Amp.</p>











ALTERNADORES

	 <p style="text-align: right;">12050</p> <p style="text-align: center;">Tipo MITSUBISHI 12v. 40Amp. YALE-HELIX N°A7T03277</p>
 <p style="text-align: right;">12051</p> <p style="text-align: center;">Tipo MITSUBISHI 12v. 35Amp. NISSAN-TCM N°A7T03371</p>	 <p style="text-align: right;">12052</p> <p style="text-align: center;">Tipo HITACHI N° LR140-714/723 KUBOTA N° GD 0019627-E 12v. 50Amp.</p>
 <p style="text-align: right;">12060</p> <p style="text-align: center;">Tipo DENSO 12v 45Amp. KUBOTA N°100211-4520</p>	 <p style="text-align: right;">12064</p> <p style="text-align: center;">Tipo DENSO 12v. 85Amp. TOYOTA HILUX desde 2005 N°02760OLO22</p>
 <p style="text-align: right;">12071</p> <p style="text-align: center;">Tipo HITACHI 24v. 60Amp. ISUZU Con Polea de 3 Canales</p>	 <p style="text-align: right;">12072</p> <p style="text-align: center;">Tipo BOSCH 12v. 70Amp. Sin Polea MERCEDES BENZ 1114-1517 Con Regulador Incorporado</p>
 <p style="text-align: right;">12073</p> <p style="text-align: center;">Tipo BOSCH 24v. 70Amp. Sin Polea SCANIA 111-112</p>	 <p style="text-align: right;">12075</p> <p style="text-align: center;">Tipo BOSCH 24v. 90Amp. FIAT IVECO CURSOR STRALLIS N° 500331736</p>

ALTERNADORES

 <p style="text-align: right;">12100</p> <p>Tipo MITSUBISHI 12v. 100Amp. FORD TRANSIT N°A3TN1791</p>	 <p style="text-align: right;">12103</p> <p>Tipo MARELLI 12v. 85Amp. FORD FOCUS 1.6</p>
 <p style="text-align: right;">12106</p> <p style="text-align: right;"><i>nuevo</i></p> <p>Tipo DENSO N° 104210-5770 FORD FOCUS MAX 12V. 150Amp.</p>	 <p style="text-align: right;">12107</p> <p style="text-align: right;"><i>nuevo</i></p> <p>Tipo DENSO N° 104210-3700 LAND ROVER LR3 V6 4.0litros 12v. 150Amp.</p>
 <p style="text-align: right;">12110</p> <p>Tipo HITACHI 12v. 70 Amp. CORSA DIESEL N°LR170-505</p>	 <p style="text-align: right;">12111</p> <p style="text-align: right;"><i>nuevo</i></p> <p>Tipo DENSO 24v. 95Amp. N°101211-8400/8401 CATERPILLAR N°2267683</p>
 <p style="text-align: right;">12111/1</p> <p style="text-align: right;"><i>nuevo</i></p> <p>Tipo DENSO 24v. 95Amp. N°101211-8130 CATERPILLAR</p>	 <p style="text-align: right;">12113</p> <p style="text-align: right;"><i>nuevo</i></p> <p>MITSUBISHI ORIGINAL 12v. 85 Amp. HONDA CIVIC 2005/2011 N°31110-RNA-A01</p>
 <p style="text-align: right;">12117</p> <p>Tipo MITSUBISHI N° A3TN5188 CANTER desde 2002 24v. 45Amp.</p>	 <p style="text-align: right;">12119</p> <p>Tipo MITSUBISHI 12v. 90 Amp. MITSUBISHI L200 A2T82899</p>

ALTERNADORES

 <p style="text-align: right;">12120</p> <p style="text-align: right;">nuevo</p> <p>ALTERNADOR Tipo PUONSUNG 12v. 120amp. Nº37300-27010 HYUNDAI TUCSON SANTA FE- KIA SPORTAGE 2002 hasta 2010</p>	 <p style="text-align: right;">12123</p> <p style="text-align: right;">nuevo</p> <p>ALTERNADOR Tipo MANDO VALEO 12v. 70amp. NºA0002655517/ HYUNDAI 37300-02551 KIA PICANTO</p>
 <p style="text-align: right;">12124</p> <p style="text-align: right;">nuevo</p> <p>ALTERNADOR Tipo BOSCH 24v. 90Amp. FIAT IVECO TECTOR Nº 0124555005</p>	 <p style="text-align: right;">12124/1</p> <p style="text-align: right;">nuevo</p> <p>ALTERNADOR Tipo BOSCH 12v. 150amp. Nº0123515500 DEUTZ Mfr 1181741 JOHN DEERE 1994/2006 PERKINS 2871A413</p>
 <p style="text-align: right;">12125</p> <p>Tipo BOSCH 24v. 55Amp. SCANIA 111-T112</p>	 <p style="text-align: right;">12127</p> <p>Tipo BOSCH 24v. 70Amp. MERCEDES BENZ</p>
 <p style="text-align: right;">12128</p> <p>Tipo VALEO 12v. 90Amp. PEUGEOT 306-405 Diesel</p>	 <p style="text-align: right;">12129</p> <p>Tipo VALEO 12v. 90Amp. CITROEN C3/C4/PEUGEOT 307</p>
 <p style="text-align: right;">12131</p> <p>Tipo MARELLI 24v. 80Amp. CATERPILLAR Nº 225-3146 JCB Nº714/40208 PERKINS Nº2871A</p>	 <p style="text-align: right;">12132</p> <p>Tipo DENSO 24v. 60Amp. KOMATSU PC400 Nº 10211-4050</p>

ALTERNADORES

 <p style="text-align: right;">12133</p> <p style="text-align: right; color: red;">nuevo</p> <p>ALTERNADOR Tipo ISKRA 24v. 100amp. Nº 11-203-102 PERKINS 2871A902</p>	 <p style="text-align: right;">12134</p> <p style="text-align: right; color: red;">nuevo</p> <p>ALTERNADOR Tipo BOSCH 12v. 90amp. Nº 0124325039 MERCEDES BENZ SPRINTER</p>
 <p style="text-align: right;">12066/1</p> <p style="text-align: right; color: red;">nuevo</p> <p>ALTERNADOR Tipo DELCO 28Si 24v. 110amp. Nº 8600467 CUMMINS</p>	 <p style="text-align: right;">12181/1</p> <p>Tipo MITSUBISHI 12v. 115Amp. JEEP PATRIOT-DODGE JOURNEY-COMPASS CHRYSLER Nº 04801323AB</p>

 <p>1439</p> <p>Porta Carbon alternador MITSUBISHI CHRYSLER</p>	 <p>1440</p> <p>Porta Carbon Tipo BOSCH CHRYSLER DODGE RAM V6 7litros N°F000M145859</p>	 <p>1441</p> <p>Porta Carbon alternador MITSUBISHI CHRYSLER N° 4869900AC</p>	 <p>1442</p> <p>Porta Carbon alternador PONG SUNG KIA SPORTAGE</p>
 <p>1443</p> <p>Porta Carbon alternador MITSUBISHI CHRYSLER</p>	 <p>1444</p> <p>Porta Carbon alternador DELCO CS121</p>	 <p>1445</p> <p>Porta Carbon alternador DELCO 10Si EUROPA</p>	 <p>1446</p> <p>Porta Carbon alternador DELCO 11Si</p>
 <p>1447</p> <p>Porta Carbon alternador DELCO AD 230 USA</p>	 <p>1448</p> <p>Porta Carbon alternador DELCO AD 230 KOREA</p>	 <p>1449</p> <p>Porta Carbon alternador DELCO 10DN</p>	 <p>1450</p> <p>Porta Carbon alternador DELCO 10/17/20/27Si</p>
 <p>1451</p> <p>Porta Carbon alternador DELCO CS130</p>	 <p>1452</p> <p>Porta Carbon alternador DELCO CS130D</p>	 <p>1453</p> <p>Porta Carbon alternador CS144</p>	 <p>1454</p> <p>Porta Carbon alternador FORD 3G</p>
 <p>1455</p> <p>Porta Carbon alternador DENSO</p>	 <p>1456</p> <p>Porta Carbon alternador FORD 2G</p>	 <p>1457</p> <p>Porta Carbon alternador DELCO 21Si</p>	 <p>1458</p> <p>Porta Carbon alternador LECCE NEVILLE</p>











 <p>Tipo PRESTOLITE ANB</p>	 <p>Tipo DELCO CS 130E CHEVROLET CORSA NAFTA</p>	 <p>TIPO DELCO 22Si</p>	 <p>Tipo HITACHI CORSA DIESEL</p>
 <p>Tipo DENSO KOMATSU</p>	 <p>Tipo DELCO 10Si serie 116</p>	 <p>Tipo DENSO TOYOTA HILUX Hasta 1995</p>	 <p>Tipo DENSO TOYOTA HILUX desde 1995</p>
 <p>Tipo INDIEL AV128</p>	 <p>Tipo MOTOROLA A8AL- HA-8HA</p>	 <p>Tipo MOTOROLA 8SA-12SA</p>	 <p>Tipo BOSCH 12v. MERCEDES BENZ 1517</p>
 <p>Tipo BOSCH 24v. SCANIA-VOLVO</p>	 <p>Tipo DENSO TOYOTA</p>	 <p>Tipo MITSUBISHI</p>	 <p>Tipo INDIEL N° 35212406</p>
 <p>Tipo INDIEL N° 35213010</p>	 <p>Tipo VISTEON FORD FOCUS KA ECOSPORT</p>	 <p>Tipo MITSUBISHI CHRYSLER CARAVAN</p>	 <p>Tipo MITSUBISHI CHRYSLER GRAND CHEROKEE</p>

 <p>1479</p> <p>Tipo HITACHI NISSAN</p>	 <p>1480</p> <p>Tipo HITACHI NISSAN-SUBARU</p>	 <p>1481</p> <p>Tipo HITACHI NISSAN diesel</p>	 <p>1482</p> <p>Tipo HITACHI NISSAN diesel</p>
 <p>1483</p> <p>Tipo HITACHI SUBARU IMPREZA</p>			 <p>1485</p> <p>Tipo HITACHI</p>
 <p>1487</p> <p>Tipo HITACHI NISSAN PATHFINDER</p>	 <p>1489</p> <p>Tipo HITACHI NISSAN</p>	 <p>1489</p> <p>Tipo HITACHI NISSAN TURU</p>	 <p>1490</p> <p>Tipo HITACHI ISUZU CAMION 24v.</p>
 <p>1491</p> <p>Tipo HITACHI PICK UP NISSAN</p>	 <p>1492</p> <p>Tipo HITACHI IR-IF</p>	 <p>1493</p> <p>Tipo DENSO TOYOTA</p>	 <p>1494</p> <p>Tipo DENSO TOYOTA HILUX desde 2005</p>
 <p>1495</p> <p>Tipo DENSO DAIHATSU</p>	 <p>1496</p> <p>Tipo DELCO 24Si N° 10503492-10521657</p>		

COLECTORES PARA ALTERNADOR

 <p>4741</p> <p>Tipo MARELLI Armado Largo 43mm.</p>	 <p>4742</p> <p>Tipo VALEO</p>	 <p>4743</p> <p>Tipo PARIS RHONE Eje 15mm.</p>	 <p>4744</p> <p>Tipo PARIS RHONE Eje 17mm.</p>
 <p>4752</p> <p>Tipo INDIEL UNIVERSAL</p>	 <p>4753</p> <p>Tipo GAREF</p>	 <p>4754</p> <p>Tipo PRESTOLITE</p>	 <p>4755</p> <p>Tipo ARGELITE</p>
 <p>4756</p> <p>Tipo NASHVILLE</p>	 <p>4757</p> <p>Tipo BOSCH BRASIL</p>	 <p>4757/1</p> <p>Tipo BOSCH con Depresor</p>	 <p>4758</p> <p>Tipo BOSCH Armado Largo 52mm.</p>
 <p>4759</p> <p>Tipo MOTORCRAFT 3G</p>	 <p>4766</p> <p>Tipo INDIEL HITACHIO AVI 128</p>	 <p>4793</p> <p>Tipo VALEO Armado Largo 47mm.</p>	 <p>4794</p> <p>Tipo MITSUBISHI FORD TRANSIT</p>
 <p>4795</p> <p>Tipo HITACHI CORSA Diesel</p>	 <p>4796</p> <p>Tipo MITSUBISHI PEUGEOT</p>	 <p>4897</p> <p>Tipo MOTORCRAFT 4G</p>	 <p>4910</p> <p>Tipo INDIEL con Depresor</p>

COLECTORES PARA ALTERNADOR

 <p>4945</p> <p>Tipo MITSUBISHI con Depresor</p>	 <p>4946</p> <p>Tipo DELCO CS130D</p>	 <p>4947</p> <p>Tipo DELCO CS130</p>	 <p>4948</p> <p>Tipo MOTORCRAFT FIESTA KA</p>
 <p>4949</p> <p>Tipo DENSO</p>	 <p>4950</p> <p>Tipo FORD</p>	 <p>4951</p> <p>Tipo MRELLI FORD ESCORT FIESTA TRANSIT</p>	
 <p>4956</p> <p>Tipo BOSCH EJE de 5.13mm. Largo 42.4mm. VW GOLF</p>	 <p>4956/1</p> <p>Tipo BOSCH EJE de 5.13mm. Largo 46.6mm. GOL VOJAGE RENAULT SANDERO</p>	 <p>4985</p> <p>TIPO VISTEON FORD FOCUS</p>	

 <p>4745 Tipo LUCAS MARELLI 6202-6003</p>	 <p>4746 Tipo MARELLI 6202</p>	 <p>4747 TIPO BOSCH 6203</p>	 <p>4748 Tipo BOSCH 62201</p>
 <p>4749 TIPO BOSCH 6203</p>	 <p>4750 Tipo PARIS RHONE 6201</p>	 <p>4751 Tipo BOSCH 6201-62201</p>	 <p>4764 Tipo DELCO CS130 6000</p>
 <p>4765 Tipo CS130 6202</p>	 <p>4767 Tipo VALEO 6202</p>	 <p>4768 Tipo VALEO 6201</p>	 <p>4769 Tipo VALEO 6201</p>
 <p>4791 Tipo PARIS RHONE 6201</p>	 <p>4792 Tipo PARIS RHONE 6200</p>	 <p>4819 Tipo BOSCH 5G 6202</p>	 <p>4820 Tipo PARIS RHONE 6200</p>
 <p>4896 Tipo BOSCH ESPAÑOL 62201</p>	 <p>4986 Tipo VALEO</p>	 <p>TIPO VISTEON</p>	

 <p>4701</p> <p>Ventilador UNIVERSAL Eje 17</p>	 <p>4702</p> <p>Polea UNIVERSAL Eje 17</p>	 <p>4703</p> <p>Polea Tipo VW GACEL-SENDA-SAVEIRO</p>	 <p>4704</p> <p>Polea-Ventilador VW KOMBI</p>
 <p>4705</p> <p>Polea Dos Vias CATERPILLAR Eje 22, Correa 22, Diametro 95</p>	 <p>4706</p> <p>Poli V 7 Vias CHEVROLET S-10 SPRINTER Eje 17, Correa 25, Diametro 66</p>	 <p>4707</p> <p>Poli V 8 Vias CUMMINS Eje 17, Correa, Diametro 60</p>	 <p>4708</p> <p>Poli V 6 Vias CHEVROLET CORSA-VECTRA Eje 17, Correa 21,5, Diametro 49</p>
 <p>4709</p> <p>Poli V 6 Vias CHEVROLET SILVERADO Eje 17, Correa 21,5, Diametro 70</p>	 <p>4710</p> <p>Poli V 3 Vias FORD FIESTA Diesel Eje 17, Correa 11, Diametro 54</p>	 <p>4711</p> <p>Poli V 6 Vias RENAULT 19 Eje 17, Correa 21,5, Diametro 60</p>	 <p>4712</p> <p>Poli V 6 Vias FORD TRANSIT Eje 17, Correa 21,5, Diametro 60</p>
 <p>4713</p> <p>Poli V 6 Vias FORD MONDEO Eje 17, Correa 21,5, Diametro 55</p>	 <p>4714</p> <p>Polea 1 Via JHON DEERE Eje 22, Correa 13, Diametro 90</p>	 <p>4715</p> <p>Polea 2 Vias JHON DEERE Eje 22, Correa 13, Diametro 90</p>	 <p>4716</p> <p>Poli V 6 Vias FORD 4.9 Eje 17, Correa 21,5, Diametro 58</p>
 <p>4717</p> <p>Poli V 6 Vias FORD KA-FIESTA C/Alt. BOSCH Eje 17, Correa 21,5, Diametro 48,5</p>	 <p>4718</p> <p>Polea 1 Via CHEVROLET CORSA Diesel Eje 17, Correa 13, Diametro 80</p>	 <p>4719</p> <p>Poli V 5 Vias PEUGEOT 106 c/Alt. VALEO Eje 17, Correa 19,5, Diametro 50</p>	 <p>4720</p> <p>Poli V 6 Vias PLO Diesel c/Alt. VALEO Eje 17, Correa 21,5, Dia 49</p>

 <p>4721</p> <p>Polea 1 Via RENAULT 9 c/Alt. MARELLI Eje 17 , Correa 10 ,Diámetro 70</p>	 <p>4722</p> <p>Poli V 8 Vias M. BENZ c/Alt. DELCO REMY Eje 22 , Correa 28.5 , Diámetro 66.6</p>	 <p>4723</p> <p>Poli V 7 Vias CHEVROLET KODIAK c/Alt DELCO Eje 22 , Correa 25 ,Diámetro 56.5</p>	 <p>4724</p> <p>Poli V 8 Vias CATERPILLAR c/Alt. BOSCH Eje 17 , Correa 28.5 ,Diámetro 66.6</p>
 <p>4725</p> <p>Polea INA F225355.3/4/5 VW POLO 1.7 Diesel</p>	 <p>4726</p> <p>Polea INA F 226556.7 VW POLO-SEAT</p>	 <p>4727</p> <p>Polea INA F 226804.5 VW GOLF-SEAT</p>	 <p>4728</p> <p>Poli V 4 Vias FIAT SIENA PALIO Eje 17 , Correa 15 , Diámetro 61</p>
 <p>4729</p> <p>Poli V 5 Vias FIAT SIENA PALIO Eje 17 , Correa 19.5 , Diámetro 60</p>	 <p>4730</p> <p>Poli V 6 Vias FIAT SIENA PALIO Diesel Eje 17 , Correa 21.5 ,Diámetro 62</p>	 <p>4731</p> <p>Poli V 6 Vias PEUGEOT 306 Diesel Eje 17 ,Correa 21.5 ,Diámetro 52.5</p>	 <p>4732</p> <p>Poli V 6 Vias PEUGEOT 405 Diesel Eje 17 , Correa 21.5 ,Diámetro 63</p>
 <p>4733</p> <p>Polea 1 Via FIAT DUNA 1.7 c/Alt MARELLI Eje 17 , Correa 10 ,Diámetro 72</p>	 <p>4734</p> <p>Polea 2 Canales M. BENZ 1114 c/Alt. NASHVILLE EJE 17 , CorreaA 13 ,Diámetro 95</p>	 <p>4735</p> <p>Poli V 5 Vias FIESTA Diesel Eje 17 , Correa 19.5 ,Diámetro 59</p>	 <p>4736</p> <p>Poli V 6 Vias DUCATO c/Alt: MARELLI Eje 17 , Correa 21.5 ,Diámetro 55</p>
 <p>4737</p> <p>Polea 2 Canales Con Buje SCANIA 112 c/Alt. BOSCH Eje 17 ,Correa 11 ,Diámetro 76</p>	 <p>4737/1</p> <p>Polea 2 Canales Sin Buje SCANIA 112 c/Alt. BOSCH Eje 17 ,Correa 11 ,Diámetro 76</p>	 <p>4762</p> <p>VENTILADOR Tipo BOSCH Aplicaciones Varias</p>	 <p>4763</p> <p>ventilador Tipo BOSCH M. BENZ SCANIA FIAT</p>

 <p>4802</p> <p>Poli V 6 Vias RENAULT CLIO c/Alt. INDIEL Eje 17 ,Correa 21.5 ,Diametro 55</p>	 <p>4803</p> <p>Poli V 6 Vias RENAULT CLIO c/Alt. VALEO Eje 17 ,Correa 21.5 ,Diametro 54</p>	 <p>4804</p> <p>Poli V 6 Vias CHEVROLET C20 c/Alt. INDIEL Eje 17 ,Correa 21.5 ,Diametro 59</p>	 <p>4805</p> <p>Poli V 8 Vias SCANIA SERIE 4 c/Alt. BOSCH Eje 17 ,Correa 28.5 ,Diametro 72</p>
 <p>4806</p> <p>POLEA 1 Via FIAT IVECO 120-150-160 Eje 17 ,Correa 12 ,Diametro 90</p>	 <p>4807</p> <p>Poli V 9 Vias M. BNEZ 1938 Electronico Eje 17 ,Correa 32 ,Diametro 77</p>	 <p>4808</p> <p>Poli V 6 Vias CHEVROLET c/Alt. VALEO Eje 17 ,Correa 21.5 ,Diametro 55</p>	 <p>4809</p> <p>Poli V 7 Vias FORD TRANSIT Eje 17 ,Correa 25 ,Diametro 59</p>
 <p>4810</p> <p>Poli V 8 Vias FORD 14000 Eje 17 ,Correa 28.5 ,Diametro 68</p>	 <p>4811</p> <p>Poli V 8 Vias M. BENZ 1215 c/Alt. BOSCH Eje 17 ,Correa 28.5 ,Diametro 71</p>	 <p>4812</p> <p>Poli V 6 Vias GOL Diesel c/Alt. INDIEL Eje 17 ,Correa 21.5 ,Diametro 55</p>	 <p>4813</p> <p>Poli V 6 Vias POLO Diesel c/Alt. VALEO Eje 17 ,Correa 21.5 ,Diametro 49</p>
 <p>4814</p> <p>Polea 1 Via CHEVROLET MWM c/Alt. INDIEL Eje 17 ,Correa 13 ,Diametro 73</p>	 <p>4815</p> <p>Poli V 7 Vias CHEVROLET C20 c/Alt. INDIEL Eje 17 ,Correa 25 ,Diametro 67</p>	 <p>4816</p> <p>Ventilador Tipo DELCO 21-22Si</p>	 <p>4817</p> <p>Ventilador Tipo BOSCH Alternadores De 125Amp.</p>
 <p>4821</p> <p>Poli V 7 Vias ROVER DEFENDER Eje 17 ,Correa 25 ,Diametro 49</p>	 <p>4822</p> <p>Poli V 8 Vias M. BENZ Eje 17 ,Correa 28.5 ,Diametro 67</p>	 <p>4823</p> <p>Polea INA F 233593.03/04 S-10 FORD RANGER SPRINTER NISSAN FRONTIER c Motor MWM</p>	 <p>4826</p> <p>Polea INA F 556599.01 RENAULT MERGANE SCENIC 1.9</p>

 <p>4827</p> <p>Polea 1 Via FORD PERKINS Eje 17 ,Correa 12 ,Diámetro 80</p>	 <p>Litens automotive group</p> <p>4830</p> <p>Polea Litens 7 Vias FORD TRANSIT largo 69mm.</p>	 <p>4831</p> <p>Poli V 5 Vias PALIO SIENA Diesel c/Alt. MARELLI Eje 17 ,Correa 19.5 ,Diámetro 57</p>	 <p>4832</p> <p>Poli V 6 Vias PALIO SIENA Diesel c/Alt. MARELLI Eje 17 ,Correa 21.5 ,Diámetro 62</p>
 <p>4834</p> <p>Polea INA F 230209.05 VW GOL c/Alt. INDIEL</p>	 <p>4835</p> <p>Polea 1 Via PALIO SIENA c/Alt: MARELLI Eje 17 ,Correa 10 ,Diámetro 68</p>	 <p>4836</p> <p>Poli V 8 Vias CUMMINS c/Alt: BOSCH Eje 17 ,Correa 28.5 , Diámetro 78</p>	 <p>4848</p> <p>Ventilador Alternador DELCO 25 - 27 - 29 - 30Si</p>
 <p>4849</p> <p>Ventilador Alternador BOSCH</p>	 <p>4854</p> <p>Polea INA F 552699.02 AUDI A4 - A5 Tdi</p>	 <p>4855</p> <p>Polea INA F 226322.01 AUDI A4 - A5</p>	
	 <p>4860</p> <p>Poli V 5 Vias VW PASSAT TDI Eje 17 ,Correa 19.5 ,Diámetro 60</p>	 <p>4861</p> <p>Poli V 6 Vias PEUGEOT BOSCH Eje 17 Correa 21.5 ,Diámetro 54</p>	 <p>4862</p> <p>Polea INA F 229603.1 FORD ECOSPORT PEUGEOT 206</p>
 <p>4863</p> <p>Polea INA F 230866.10 ALFA ROMEO 146-156</p>	 <p>4864</p> <p>Poli V 8 Vias M. BENZ URBANO Eje 17 ,Correa 28.5 Diámetro 57</p>	 <p>4869</p> <p>Polea Poli V 6 Vias ORIGINAL RENAULT CLIO KANGOO</p>	 <p>4870</p> <p>Poli V 8 Vias M. BENZ ELECTRONICO URBANO Eje 17 ,Correa 28.5 ,D 71</p>

 <p>4876</p> <p>Poli V 5 Vias PALIO c/Alt. MARELLI 100 Amp. Eje 17 ,Correa 19 ,Diametro 59</p>	 <p>4877</p> <p>Poli V 5 Vias FIORINO 1.7 c/Alt: MARELLI Eje 17 ,Correa 19 ,Diametro 60</p>	 <p>4878</p> <p>Poli V 5 Vias ESCORT Diesel c/Alt. MARELLI Eje 17 ,Correa 19 ,Diametro 55</p>	 <p>4879</p> <p>Poli V 6 Vias PEUGEOT c/Alt. VALEO Eje 17 ,Correa 21.5 ,Diametro 51</p>
 <p>4880</p> <p>Poli V 9 Vias M. BENZ URBANO Eje 17 ,Correa 32 ,Diametro 77</p>	 <p>4881</p> <p>Poli V 9 Vias M. BENZ BOSCH 140 Amp. Eje 30 ,Correa 32 ,Diametro 92</p>	 <p>4882</p> <p>Poli V 6 Vias VW POLO INDIEL Eje 17 ,Correa 21.5 ,Diametro 49</p>	 <p>4883</p> <p>Poli V 8 Vias FORD 7.3 litros Eje 17 ,Correa 28.5 ,Diametro 64</p>
 <p>4884</p> <p>Poli V 10 Vias FIAT EUROCARGO Eje 17 ,Correa 36 ,Diametro 61</p>	  <p>4885</p> <p>Poli V litens 7 VIAS FORD TRANSIT largo 79 mm.</p>	 <p>4886</p> <p>Poli V 5 Vias ORIGINAL RENAULT KANGOO CLIO II</p>	 <p>4893</p> <p>Polea 1 Via FIAT UNO BOSCH Eje 17 ,Correa 10 ,Diametro 67</p>
 <p>4894</p> <p>Polea 1 Via VOLKSWAGEN Eje 17 ,Correa 10 ,Diametro 67</p>	 <p>4895</p> <p>Polea 1 Via FIAT IVECO NASVILLE Eje 17 ,Correa 12 ,Diametro 92</p>	 <p>4898</p> <p>Poli V 6 Vias PEUGEOT 206 c/Alt. MITSUBISHI Eje 17 ,Correa 21.5 ,Diametro 54</p>	 <p>4899</p> <p>Poli V 6 Vias PEUGEOT 206 c/Alt. VALEO Eje 17 ,Correa 21.5 ,Diametro 51</p>
 <p>4900</p> <p>Polea 1 Via UNIVERSAL Eje DE 15mm.</p>	 <p>4902</p> <p>Polea 2 Canales JHON DEERE Eje 22 ,Correa 12 ,Diametro 79</p>	 <p>4903</p> <p>Poli V 12 Vias FIAT IVECO c/Alt. DENSO Eje 17 ,Correa 42 ,Diametro 69</p>	 <p>4904</p> <p>Polea 1 Via CORSA c/Alt. DENSO Eje 17 ,Correa 10 ,Dia. 67</p>

 <p>4909</p> <p>Polea 1 Via CORSA C/Alt. BOSCH Eje 17, Correa 1, Diametro 67</p>	 <p>4911</p> <p>Poli V 8 Vias JEEP CHEROKEE Eje 17, Correa 28,5, Diametro 50</p>	 <p>4912</p> <p>Poli V 8 Vias ZANELLO C/Alt. INDIEL Eje 17, Correa 28,5, Diametro 60</p>	 <p>4913</p> <p>Poli V 6 Vias POLO-GOLF C/Alt. BOSCH Eje 17, Correa 10, Diametro 55</p>
 <p>4916</p> <p>Ventilador Alternador DENSU Eje 15mm.</p>	 <p>4917</p> <p>Polea 2 Vias PERKINS Eje 17, Correa 12, Diametro 82</p>	 <p>4918</p> <p>Ventilador Alternador DELCO 25-30Si Eje 22mm.</p>	 <p>4919</p> <p>POLEA INA N° F-227628.6 AUDI A1 1.6 Tdi A2 1.2 Tdi</p>
 <p>4920</p> <p>POLEA INA N° F-228215.04 MERCEDES BENZ C220-220D-250D</p>	 <p>4921</p> <p>Poli V 8 Vias CUMMINS C/Alt. BOSCH Eje 22, Correa 28,5, Diametro 59</p>	 <p>4922</p> <p>Poli V 6 Vias CORSA C/Alt. BOSCH Eje 17, Correa 21,5, Diametro 51</p>	 <p>4923</p> <p>Poli V 6 Vias TWINGO C/Alt. VALEO Eje 17, Correa 21,5, Diametro 50</p>
 <p>4924</p> <p>Poli V 3 Vias RENAULT 19 C/Alt. VALEO Eje 17, Correa 11, Diametro 60</p>	 <p>4925</p> <p>Poli V 5 Vias RENAULT CLIO C/Alt. VALEO Eje 17, Correa 11, Diametro 64</p>	 <p>4926</p> <p>Poli V 6 Vias ESCORT-FIESTA C/Motor ZETEC Eje 17, Correa 21,5, Diametro 49</p>	 <p>4927</p> <p>Poli V 4 Vias FIAT PALIO C/Alt. MARELLI Eje 15, Correa 15, Diametro 60</p>
 <p>4928</p> <p>Poli V 5 Vias FIESTA ZATEC C/Alt. MARELLI Eje 17, Correa 18, Diametro 47</p>	 <p>4931</p> <p>POLEA INA N° F-236591.01/02/04 PEUGEOT 207-3008</p>	 <p>4932</p> <p>POLEA INA N° F-558553 JEEP GRAND CHEROKEE II 3.1 Tdi</p>	 <p>4933</p> <p>POLEA NTN 214V1-DENSO 02140-170 TOYOTA HILUX II 2.5/3.0</p>













POLEAS y VENTILADORES para ALTERNADORES

















 <p>4934</p> <p>POLEA INA N° F-556614 FORD ECOSPORT 1.4 TDCi</p>	 <p>4935</p> <p>POLEA INA N° F-553470.07 VW BORA 1.9 TDi 2.0</p>	 <p>4936</p> <p>POLEA INA N° F-550218.03/04 CLIO II MEGANE KANGOO 1.5DCi</p>	 <p>4937</p> <p>POLEA INA N° F-559320 SPRINTER 413D CHEROKEE 2.7 CRD</p>
 <p>4938</p> <p>POLI V de 6 Vias FORD CARGO C/Ait. BOSCH Eje 17 ,Correa 28,5 , Diametro 59</p>	 <p>4939</p> <p>POLI V de 6 Vias VW CADDY C/Ait. BOSCH Eje 17 ,Correa 21,5, Diametro 56</p>	 <p>4940</p> <p>POLI V de 6 Vias FORD Eje 17,Correa 21,5 ,Diametro51</p>	 <p>4944</p> <p>POLI V de 4 Vias SUZUKI FUN Eje 17,Correa 16,Diametro 54</p>
 <p>4952</p> <p>Polea Doble Canal Tipo BOSCH FIAT IVECO Eje 17 , Correa 13 , Diametro 97</p>	 <p>4953</p> <p>Polea Poli V de 3 Vias Tipo VALEO RENAULT MEGANE Eje 17 ,Correa 12 ,Diametro 64</p>	 <p>4954</p> <p>Polea Poli V de 6 Vias Tipo BOSCH LOGAN SANDERO Eje 17 ,Correa 23 ,Diametro 55</p>	 <p>4955</p> <p>Polea Poli V de 6 Vias Tipo BOSCH SANDERO SYMBOL Eje 17 ,Correa 24 ,Diametro 56</p>
 <p>4959</p> <p>Polea Doble Canal Tipo BOSCH M. BENZ ELECTRONICO-SCANIA Eje 17 ,Diametro 90</p>	 <p>4960</p> <p>Polea Poli V de 4 Vias Tipo BOSCH FORD 14000 Eje 17 ,Correa 18 ,Diametro 61</p>	 <p>4961</p> <p>Polea Poli V de 12 Vias Tipos ISKRA JOHN DEERE NEW HOL. Eje 17 ,Correa 23 ,Diametro 50</p>	 <p>4962</p> <p>Polea Poli V de 4 Vias Alt. MOTORCRAFT Eje 17 ,Correa 16 ,Diametro 60</p>
 <p>4963</p> <p>Polea Poli V de 6 Vias Alt BOSCH GOL TREND Eje 17 ,Correa 23 ,Diametro 49</p>	 <p>4964</p> <p>Polea Poli V de 6 Vias Alt BOSCH RENAUL SANDERO Eje 17 ,Correa 22 ,Diametro 55</p>	 <p>4965</p> <p>Polea Poli V de 8 Vias Alt. IINDIEL KO 1325 JHON DEERE Eje 17 ,Correa 29 ,Diametro 50</p>	 <p>4966</p> <p>Polea Poli V de 6 Vias Alt BOSCH IVECO DAILY Eje 17,Correa 26,Dia. 68</p>

 <p>4967</p> <p>Polea Poli V de 8 Vias Alt: ISKRA NEW HOLLAND 7, Correa 29 , Diametro 61</p>	 <p>4969</p> <p>Polea Poli V de 8 Vias Alt. BOSCH Motores CUMMINS Eje 17 , Ccorrea 30 , Diametro 69</p>	 <p>4970</p> <p>Polea Doble Canal Alt. BOSCH 24v. 140Amp. A.A. SCANIA Buje 45,Eje 30,Diametro 100</p>	 <p>4971</p> <p>Polea Doble Canal Alt. BOSCH 24v. 140Amp. A.A. THERMO KING Eje 30 , Diametro 90</p>
 <p>4972</p> <p>Polea Poli V de 6 Vias Alt. VALEO PEGEOT 207-307 Eje 17,Correa 21,Diametro54</p>	 <p>4973</p> <p>Polea Poli V de 6 Vias Alt.MARELLI FORD ESCORT ZETEC Eje 17,Correa 21,Diametro 55</p>	 <p>4974</p> <p>Polea Doble Canal Alt: BOSCH-NASHVILLE 24v. 120Amp. Buje 50,Eje 30,Diametro100</p>	 <p>4975</p> <p>POLEA INA N° F-238822.01/02 FIAT DUCATO 2.0</p>
 <p>4976</p> <p>POLEA INA N° F-232369.4/5 CITROEN C3 -PEUGEOT 307HDI 1.6</p>	 <p>4977</p> <p>POLEA INA N° F-225643.1/4 CHEVROLET CAPTIVA 2.0 diesel</p>	 <p>4978</p> <p>P OLEA INA N° F-234637.01/3 RENAULT motor F9Q Dti</p>	 <p>4979</p> <p>POLEA INA N° F-557045.01 NISSAN TIDA-XTRAIL 2.0</p>
 <p>4980</p> <p>POLEA INA N° F-130147.01/2 VW POLO SDI 1.7/1.9</p>	 <p>4981</p> <p>POLEA litens nº 920810 CHRYSLER COMPASS-PATRIOT</p>	 <p>4982</p> <p>POLEA INA N° F-238512.02/03 FORD MONDEO-MASTER 2.5DCI</p>	 <p>4983</p> <p>POLEA INA N° F-233608.01/02 FORD FOCUS 1.8 Diesel</p>
 <p>4984</p> <p>POLEA INA N° F-236566.01/02 BMW 116i,X1</p>	 <p>4997</p> <p>POLEA INA N° F-564313.1 CHEVROLET AVEO-CRUZE</p>	 <p>4998</p> <p>P OLEA INA N° F-230866.10 FIAT PUNTO 1.9JTD, DUCATO</p>	

<p>MEDIDAS en Milímetros</p> <p>I= interior E=exterior L=largo</p>	 <p>1671</p> <p>Torrington CIEGO ALTERNADORES DELCO -MOTORCRAFT I17 x E24 x L17.5</p>	 <p>1672</p> <p>Torrington CIEGO ALTERNADORES DELCO 21Si-22Si-27Si I17 x E24 x L 17</p>	 <p>1673</p> <p>Torrington ABIERTO ARRANQUE BOSCH-DELCO-MOTORCRAFT</p>
 <p>1674</p> <p>Torrington Grande ARRANQUE FKB FIAT-SCANIA-VOLVO I33 x E48 x L15</p>	 <p>1675</p> <p>Torrington Chico ARRANQUE FKB de INTERIOR de BOBINA I18 x E24 X116</p>	 <p>1676</p> <p>Torrington ARRANQUE VALEO RENAULT 18 TRAFIC Diesel I18 x E24 x L12</p>	 <p>1677</p> <p>Torrington ARRANQUE BOSCH JF Trasero M. BENZ SCANIA I16 x E21 x L24</p>
 <p>1678</p> <p>Torrington ARRANQUE BOSCH JF Intermedio M. BENZ SCANIA I22 x E28 x L16</p>	 <p>1679</p> <p>Torrington ALTERNADOR WAPSA FORD 14000 I17 Xe24 x L17.5</p>	 <p>1680</p> <p>Torrington Trasero ALTERNADOR WAPSA M. BENZ OH 1316 I17 x E25 x L16</p>	 <p>1681</p> <p>Torrington ARRANQUE VALEO MARELLI RENAULT-FIAT I10 x E14 x L10</p>
 <p>1682</p> <p>Torrington Delantero ARRANQUE MITSUBISHI con BUJE I18.8 x E37 x L9</p>	 <p>1683</p> <p>Torrington Trasero ALTERNADOR MARELLI FORD TRANSIT C/Depresor I17 x E24 x L19.5</p>	 <p>1684</p> <p>Torrington ARRANQUE VALEO RENAULT PEUGEOT</p>	 <p>1685</p> <p>Torrington ARRANQUE BOSCH PEUGEOT 205-405 I12 x E18 x L14</p>
 <p>1686</p> <p>Torrington ARRANQUE BOSCH JF SCANIA I16 x E24 x L20</p>	 <p>1687</p> <p>Torrington ARRANQUE MOTORCRAFT Delantero FORD TRANSIT I12 x E18 x L12</p>	 <p>1689</p> <p>Torrington con PISTA ALTERNADOR DELCO 25Si-30Si</p>	 <p>1690</p> <p>Torrington Dde Planetario BOSCH SCANIA P124 N°0001241001</p>

RODAMIENTOS de ARRANQUES y ALTERNADORES
Y TENSORES de ALTERNADOR

 <p>1691</p> <p>Torrington para Planetario MITSUBISHI FORD 7.3 litros N°M8T50071</p>	 <p>1692</p> <p>Torrington Arranque BOSCH VOLKSWAGEN FOX BOSCH N°1000917012</p>	 <p>1693</p> <p>Rodamineto NTN JAPON B8 B23D 8 x 23 x 14mm. Alternador MITSUBISHI</p>	 <p>1695</p> <p>Torrington CIEGO ALTERNADOR DELCO 25/30Si</p>
 <p>4770</p> <p>TENSOR de ALTERNADOR M. BENZ 608 RECTO de 120mm.</p>  <p>4771</p> <p>TENSOR de ALTERNADOR M. BENZ 1517 RECTO de 145mm.</p>	 <p>4772</p> <p>TENSOR de ALTERNADOR M. BENZ 1114 CURVO de 200mm.</p>  <p>4773</p> <p>TENSOR de ALTERNADOR M. BENZ OH 1315 CURVO de 250mm.</p>	 <p>4775</p> <p>BULON de ALTERNADOR M. BENZ 1114</p>  <p>4774</p> <p>TENSOR de ALTERNADOR M. BENZ 1316-1320 CURVO de 280mm.</p>	 <p>4776</p> <p>BUJE SILENT BLOCK HIERRO Y GOMA de SOPORTE ALTERNADOR M. BENZ 1114</p>  <p>4777</p> <p>BUJE SILENT BLOCK de NYLON de SOPORTE ALTERNADOR M. BENZ 1114</p>






 <p>4833</p> <p>Bornera de Conexión Tipo DELCO CS144</p>	 <p>4850</p> <p>Reten de Ruleman Alternador DELCO Tipo 20 /27 Y 29Si</p>	 <p>4851</p> <p>Reten de Ruleman Alternador DELCO Tipo 25 Y 30Si</p>	 <p>4852</p> <p>Reten de Ruleman Alternador FORD 3G</p>
 <p>4853</p> <p>Reten de Ruleman Alternador LEECE NEVILLE</p>	 <p>4858</p> <p>Kit tornillos de salida Alternador DELCO 10Si</p>	 <p>4859</p> <p>Kit tornillos de salida Alternador DELCO 21 y 22Si</p>	 <p>4901</p> <p>Reten de Ruleman Alternador DELCO 21 y 22Si</p>
 <p>4905</p> <p>ORING para Alternador MARELLI con Depresor FORD TRANSIT</p>	 <p>4914</p> <p>ORING para Alternador INDIEL con Depresor RANGER S-10 SPRINTER</p>	 <p>4915</p> <p>ORING para Alternador HITACHI con Depresor CORSA Diesel</p>	 <p>4829</p> <p>Bornera de Conexión Alternador DENSO CHRYSLER</p>
 <p>4738</p> <p>ORING para Alternador BOSCH con Depresor RANGER S-10 SPRINTER</p>	 <p>4828</p> <p>Reten de Ruleman Alternador DELCO 10 12 15 Y 17Si</p>	 <p>4740</p> <p>Para regulador DELCO CS130</p>  <p>4740/1</p> <p>Para regulador FORD 2G - 3G</p>	



















 <p>1785</p> <p>Rotor Tipo DELCO 27Si 12v. 100Amp.</p>	 <p>1786</p> <p>Rotor Tipo DELCO 27Si 24v. 60Amp.</p>	 <p>1787</p> <p>Estator Tipo DELCO 27Si 12/24v.</p>	 <p>1788</p> <p>Rotor Tipo DELCO 21Si 12v. 1115Amp.</p>
 <p>1788/1</p> <p>Rotor Tipo DELCO 21Si 12v. 160Amp.</p>	 <p>1788/3</p> <p>Estator Tipo DELCO 21Si/22Si 12v. 160Amp.</p>	 <p>1788/6</p> <p>Estator Tipo DELCO 21Si/22Si 12v. 160Amp.</p>	 <p>1788/7</p> <p>Rotor Tipo DELCO 22Si 12v. 100Amp.</p>
 <p>1788/8</p> <p>Rotor Tipo DELCO 22Si 12v. 130Amp.</p>	 <p>1790</p> <p>Rotor Tipo DELCO CS130D 12v. 110Amp.</p>	 <p>1791</p> <p>Estator Tipo DELCO CS130D 12v. 110Amp.</p>	 <p>1792</p> <p>Rotor Tipo DELCO CS130 12v. 110Amp.</p>
 <p>1793</p> <p>Estator Tipo DELCO CS13012v. 110Amp.</p>	 <p>1797/1</p> <p>Estator Tipo DELCO 21Si 24v. 70Amp.</p>	 <p>17890</p> <p>Estator Tipo DELCO 20Si 12v. 60Amp.</p>	 <p>17891</p> <p>Bobinado Fijo Tipo DELCO 20Si 12v. 60Amp.</p>
 <p>17892</p> <p>Estator Tipo DELCO 20Si 24v. 45Amp.</p>	 <p>17893</p> <p>Bobinado Fijo Tipo DELCO 20Si 24v. 45Amp.</p>	 <p>17894</p> <p>Estator Tipo DELCO 25Si 12/24v. 75Amp.</p>	 <p>17895</p> <p>Bobinado Fijo Tipo DELCO 25Si 12v. 75Amp.</p>





















ROTORES y ESTADORES de ALTERNADOR











 <p>17896</p> <p>Estator Tipo DELCO 25Si 24v. 35Amp.</p>	 <p>17897</p> <p>Bobinado Fijo DELCO 25Si 24v. 35Amp.</p>	 <p>17898</p> <p>Estator Tipo DELCO 30Si 12v. 90Amp.</p>	 <p>17899</p> <p>Garra de Rotor tipo DELCO 20Si</p>
 <p>178910</p> <p>Estator Tipo 30Si 24/32v. 60Amp.</p>	 <p>178911</p> <p>Garra de Rotor tipo DELCO 25-26-30-33 y 34Si</p>	 <p>17980</p> <p>Estator Tipo LEECE NEVILLE 12v. 100Amp.</p>	 <p>17981</p> <p>Rotor Tipo LEECE NEVILLE 12v. 100Amp.</p>
 <p>1780</p> <p>Estator Tipo MARELLI 12v. 70Amp. FORD TRANSIT RENAULT ESPRESS</p>	 <p>1781</p> <p>Rotor Tipo MARELLI 12v. 70Amp. FORD TRANSIT C/Depresor</p>	 <p>1794</p> <p>Estator Tipo FORD 3G 12v. 90Amp. FORD F100-RANGER</p>	 <p>1795</p> <p>Estator Tipo FORD 3G 12v. 130Amp. FORD F150-RANGER</p>
 <p>1796</p> <p>Rotor Tipo FORD 3G 12v. 90Amp. FORD F100-RANGER</p>	 <p>1796/1</p> <p>Rotor Tipo FORD 3G 12v. 130Amp. FORD F150-RANGER</p>	 <p>1830</p> <p>Rotor Tipo FORD 6G 12v. 105Amp. FORD MONDEO-F150</p>	 <p>1831</p> <p>Estator Tipo FORD 6G 12v. 105Amp. FORD MONDEO-F150</p>
 <p>1832</p> <p>Rotor Tipo FORD 6G 12v. 135Amp. FORD F100-150</p>	 <p>1833</p> <p>Estator Tipo FORD 36 12v. 135Amp. FORD F100-150</p>	 <p>1825</p> <p>Estator Tipo MITSUBISHI FORD TRANSIT 12v. 70Amp.</p>	 <p>1826</p> <p>Rotor Tipo MITSUBISHI FORD TRANSIT 12v. 70Amp.</p>

ROTORES y ESTADORES de ALTERNADOR

 <p>1806</p> <p>Estator Tipo BOSCH 24v. 80Amp. MERCEDES BENZ ELECTRONICO</p>	 <p>1807</p> <p>Rotor Tipo BOSCH 24v. 80Amp. MERCEDES BENZ ELECTRONICO</p>	 <p>1809</p> <p>Rotor Tipo BOSCH 12v. 80Amp. Largo 153mm. Diametro 93mm.</p>	 <p>1810</p> <p>Rotor Tipo BOSCH 12v. 85Amp. FORD RANGER-S/10-SPRINTER C/Depresor diametro 93mm.</p>
 <p>1811</p> <p>Estator Tipo BOSCH 12v. 85Amp. FORD RANGER-S/10-SPRINTER</p>	 <p>1813</p> <p>Rotor Tipo BOSCH Largo 153mm. Diametro 93mm.</p>	 <p>1814</p> <p>Rotor Tipo MARELLI 12v. 85Amp. Largo 153mm. Diametro 93mm.</p>	 <p>1814/1</p> <p>Estator Tipo MARELLI 12v. 85Amp. FIAT PALIO-FORD FOCUS</p>
 <p>1815</p> <p>Rotor Tipo BOSCH 12v. 90Amp. Largo 160mm. Diametro 93mm.</p>	 <p>1816</p> <p>Rotor Tipo BOSCH 12v. 120Amp. Largo 159mm. Diametro 91mm.</p>	 <p>1821</p> <p>Rotor Tipo BOSCH 12v. 90Amp. MERCEDES BENZ 1620 Largo 159mm. Diametro 91mm.</p>	 <p>1756/1</p> <p>Rotor Tipo VALEO 12v. 70Amp. Largo 150mm. Diametro 89mm.</p>
 <p>1756/2</p> <p>Rotor Tipo VALEO 12v. 70Amp. Largo 153mm. Diametro 90mm.</p>	 <p>1756/3</p> <p>Rotor Tipo VALEO 12v. 90Amp. Largo 153mm. Diametro 90mm.</p>	 <p>1756/4</p> <p>Rotor Tipo VALEO 12v. 110Amp. Largo 160mm. Diametro 98mm.</p>	 <p>1756/5</p> <p>Estator Tipo VALEO Diametro93mm.</p>
 <p>1834</p> <p>Rotor Tipo P RHONE RENAULT EXPRESS 12v. 70Amp. Largo 146mm. Diametro 89mm.</p>	 <p>1835</p> <p>Rotor Tipo P RHONE RENAULT EXPRESS 12v. 70Amp. Largo 151mm. Diametro89mm.</p>	 <p>1836</p> <p>Rotor Tipo HITACHI C/Depresor CORSA Diesel 12v. 70Amp.</p>	 <p>1837</p> <p>Estator Tipo HITACHI CORSA Diesel 12v. 70Amp.</p>

 <p>4739</p> <p>Tapa Delantera Tipo DELCO 22Si</p>	 <p>4778</p> <p>Tapa Delantera Tipo 21Si</p>	 <p>4783</p> <p>Tapa Delantera Tipo DELCO 27Si</p>	 <p>4824</p> <p>Tapa Delantera Tipo DELCO 20 Si</p>
 <p>4739/1</p> <p>Tapa Trasera Tipo DELCO 22Si</p>	 <p>4779</p> <p>Tapa Trasera Tipo DELCO 21Si</p>	 <p>4784</p> <p>Tapa Trasera Tipo DELCO 27Si</p>	 <p>4825</p> <p>Tapa Trasera Tipo delco 20Si</p>
 <p>4865</p> <p>Tapa Delantera Tipo DELCO 25-30Si</p>	 <p>4837</p> <p>Tapa Delantera Tipo DELCO CS130D CHEVROLET CORSA</p>	 <p>4872</p> <p>Tapa Delantera Tipo DELCO 10Si</p>	 <p>4840</p> <p>Tapa Delantera Tipo PRESTOLITE Serie ANB</p>
 <p>4887</p> <p>Tapa Trasera Tipo DELCO 25Si</p>	 <p>4838</p> <p>Tapa Trasera Tipo DELCO CS130D CHEVROLET CORSA</p>	 <p>4839</p> <p>Tapa Trasera Tipo DELCO 10Si</p>	 <p>4841</p> <p>Tapa Trasera Tipo PRESTOLITE Serie ANB</p>
 <p>4868</p> <p>Tapa Trasera Tipo DELCO 30Si</p>	 <p>4888</p> <p>Tapa Trasera Tipo DELCO 26Si</p>		




















 <p>4818</p> <p>Tapa Delantera Tipo FORD 3G F100 Diesel 95Amp.</p>	 <p>4780</p> <p>Tapa Delantera Tipo FORD 3G F100 4.9 95Amp.</p>	 <p>4781</p> <p>Tapa Trasera Tipo FORD 3G FORD RANGER-F100</p>	 <p>4785</p> <p>Tapa Delantera Tipo BOSCH MERCEDES BENZ 1114-1517</p>
 <p>4799</p> <p>Tapa Delantera Tipo MARELLI FORD FIESTA TRANSIT</p>	 <p>4798</p> <p>Tapa Trasera Tipo MARELLI FORD TRANSIT con Depresor</p>	 <p>4798R</p> <p>Tapa Trasera Tipo MARELLI FORD TRANSIT con Depresor con reten y ruleman</p>	 <p>4800</p> <p>Tapa Trasera Tipo MARELLI FORD FIESTA</p>
 <p>4872</p> <p>Tapa Delantera Tipo BOSCH VW POLO Diesel</p>	 <p>4788</p> <p>Tapa Trasera Tipo BOSCH MERCEDES BENZ 1215</p>	 <p>4842</p> <p>Tapa Delantera Tipo HITACHI NISSAN Diesel</p>	 <p>4844</p> <p>Tapa Delantera Tipo HITACHI ISUZU Diesel</p>
 <p>4845</p> <p>Tapa Trasera Tipo HITACHI ISUZU Diesel con Depresor</p>	 <p>4846</p> <p>Tapa Delantera Tipo MITSUBISHI FORD TRANSIT</p>	 <p>4847</p> <p>Tapa Trasera Tipo MITSUBISHI FORD TRANSIT con Depresor</p>	 <p>4843</p> <p>Tapa Trasera Tipo HITACHI NISSAN Diesel con Depresor</p>
 <p>4889</p> <p>Tapa Trasera Tipo DENSO TOYOTA HILUX CON Depresor</p>	 <p>4890</p> <p>Tapa Delantera Tipo DENSO TOYOTA HILUX CON Depresor</p>	 <p>4907</p> <p>Tapa Delantera Tipo HITACHI CORSA Diesel</p>	 <p>4908</p> <p>Tapa Trasera Tipo HITACHI CORSA diesel con Depresor</p>

 <p>4892</p> <p>Tapa Delantera Tipo MITSUBISHI CANTER</p>	 <p>4891</p> <p>Tapa Trasera Tipo MITSUBISHI CANTER con Depresor</p>	 <p>4929</p> <p>Tapa Delantera Tipo BOSCH SCANIA 113T</p>	 <p>4930</p> <p>Tapa Trasera Tipo BOSCH SCANIA 113T</p>
 <p>4930/1</p> <p>Tapa Delantera Tipo BOSCH THERMO KING</p> <p>12078</p>	 <p>4930/2</p> <p>Tapa Trasera Tipo BOSCH THERMO KING</p> <p>12078</p>	 <p>4988</p> <p>Tapa Delantera Tipo DELCO 24Si PETREBILT-MACK-CUMMINS</p> <p>Nº 10502878 nuevo</p>	 <p>4989</p> <p>Tapa Trasera Tipo delco 24Si PETREBILT-MACK-CUMMINS</p> <p>Nº 10502886 nuevo</p>
 <p>4990</p> <p>Tapa Delantera Tipo DELCO 24Si KENWORTH-VOLVO</p> <p>Nº 10514577 nuevo</p>	 <p>4991</p> <p>Tapa Trasera Tipo delco 24Si KENWORTH-VOLVO</p> <p>Nº10510198 nuevo</p>	 <p>4994</p> <p>Tapa Guardapolvo ALTERNADOR Tipo DELCO 24Si</p> <p>Nº 10502851 nuevo</p>	 <p>1496</p> <p>Porta Carbon DELCO Tipo 24Si</p> <p>Nº 10503492 nuevo</p>
 <p>1801</p> <p>ROTOR Tipo DELCO 24Si 24v. 70Amp.</p> <p>nuevo</p>	 <p>1802</p> <p>Estator Tipo DELCO 24Si 12v. 160Amp.</p> <p>nuevo</p>	 <p>1803</p> <p>ROTOR Tipo DELCO 24Si 12v. 160Amp.</p> <p>nuevo</p>	 <p>1804</p> <p>Estator Tipo DELCO 24Si 24v. 70Amp.</p> <p>nuevo</p>
 <p>4992</p> <p>Guardapolvo Ficha de Regulador DELCO 24Si</p> <p>nuevo</p>	 <p>4993</p> <p>Guis de Salida ESTATOR DELCO 24Si</p> <p>Nº104945431 nuevo</p>		

 <p>502 12v.</p> <p>MOTOR de ALTA y BAJA 12V.</p>	 <p>509</p> <p>MOTOR de ALTA y BAJA 12V. Modelo Nuevo</p>	 <p>507</p> <p>Plaqueta de ALTA y BAJA Modelo Nuevo</p>	 <p>504</p> <p>TAPA de ALTA y BAJA</p>
 <p>MOC 102 12v.</p> <p>Motor Soplador Universal 3 Velocidades Doble Eje 12V.</p>	 <p>MOC103 24v.</p> <p>Motor Soplador Universal 3 Velocidades Doble Eje 24V.</p>	 <p>SO101 12v.</p> <p>Conjunto Soplador Universal 3 Velocidades 12V.</p>	 <p>SO102 24v.</p> <p>Conjunto Soplador Universal 3 Velocidades 24V.</p>
 <p>SO103</p> <p>Conjunto Soplador Tipo PEUGEOT</p>	 <p>SO104</p> <p>Conjunto Soplador Calefaccion PEUGEOT 405 PARTNER</p>	 <p>EL9"</p> <p>ELECTRO VENTILADOR UNIVERSAL 12v.</p>	 <p>EL10"</p> <p>ELECTRO VENTILADOR UNIVERSAL 12v.</p>
 <p>EL12" 12v</p> <p>ELECTRO VENTILADOR UNIVERSAL 12v.</p>	 <p>EL 12" 24v</p> <p>ELECTRO VENTILADOR UNIVERSAL 24v.</p>	 <p>EL 16"</p> <p>ELECTRO VENTILADOR UNIVERSAL 12v.</p>	 <p>Motor ELECTRO VENTILADOR Tipo LAND ROVER HONDA</p>

<p style="text-align: right;">EPE1</p>  <p style="text-align: center;">Extractor de Poleas con Embrague Alternadores BOSCH</p>	<p style="text-align: right;">EPE 2</p>  <p style="text-align: center;">Extractor de Poleas con Embrague Alternadores VALEO</p>
<p style="text-align: right;">EPE3</p>  <p style="text-align: center;">Extractor de Poleas con Embrague Alternadores DENSO</p>	<p style="text-align: right;">EPE4</p>  <p style="text-align: center;">Extractor de Poleas con Embrague HUTCHISON RENAULT</p>
	<p style="text-align: right;">3006</p>  <p style="text-align: center;">Reductor de Voltaje de 24 a 12v Hasta 24 Amp. De consumo maximo 300w</p>
<p style="text-align: right;">3008</p>  <p style="text-align: center;">Estabilizador de Voltaje, para dos Baterias, con generacion de 125Amp.</p>	<p style="text-align: right;">3009</p>  <p style="text-align: center;">Elevador de Voltaje, de 12 a 24v. Hasta 10Amp. De consumo continuo 250w</p>

 <p>DNI 102 12v. 40amp. 4Term.</p> <p>Relay Auxiliar FORD 79NU138442A-84AU19W572A FIAT 126513521-9021265135E20 VW 542937503-ZBC919505A G.MOTORS 1238611-52266198</p>	 <p>DNI 103 12v. 30amp. 4Term.</p> <p>Relay B. Combustible, Inyeccion G.MOTORS 90357986-90494959 VW 171937503A</p>	 <p>DNI 105 12v. 50amp. 4Term.</p> <p>Relay B. Combustible, Inyeccion FIAT 46520429 HYUNDAI 39160-37110 KIA 95210-2E000</p>	 <p>DNI 107 12v. 30amp. 5Term.</p> <p>Relay Electroventilador G. MOTORS 6238501-90459640 CORSA VECTRA</p>
 <p>DNI 119 12v. 70amp. 4Term.</p> <p>RELAY CAMBIO DE LUCES ALTA y BAJA VW KOMBI FUSCA</p>	 <p>DNI 122 12v. 70amp. 4Term.</p> <p>Mini Relay Auxiliar VW 443951253J IVECO 51395260 FORD 93BG14N89CA FIAT 5139526-7752313</p>	 <p>DNI 123 12v. 30amp. 4Term.</p> <p>Micro Relay Inyeccion FIAT 7525171 FORD 542937503D-86AU14N89A VW 542937503D G. MOTORS 24433728-93238065</p>	 <p>DNI 126 12v. 30amp. 5Term.</p> <p>Micro Relay Inversor FIAT 46520423 G. MOTORS 52255944 CORSA VECTRA</p>
 <p>DNI 127 12v. 25amp.</p> <p>Relay cambio de luces GOL SENDA GACEL VW N°411941583-1</p>	 <p>DNI 128 12v. 30amp. 4Term.</p> <p>Micro relay auxiliar G. MOTORS 24435922-93226612 HYUNDAI 95224-2985 0 GSWH-062</p>	 <p>DNI 129 12v. 40amp. 4Term.</p> <p>Relay B. Combustible, Inyeccion VW 141951253B-2P0941589 FORD 8932070256-5MST14B192CA IVECO 48126230-500341725</p>	 <p>DNI 130 12v. 70amp. 4Term.</p> <p>Relay Modulo Inyeccion ECM G. MOTORS 1238612-902269846 FORD 93BG14N89CA-93BG14N89CB HYUNDAI 39160-37110-95210-2E000 TOYOTA 90987-T2002</p>
 <p>DNI 131 12v. 70amp. 4Term.</p> <p>Relay De Modulo ECM G. MOTORS 1238612-902269846 FORD 93BG14N89CA-93BG14N89CB HYUNDAI 39160-37110-95210-2E000 TOYOTA 90987-T2002</p>	 <p>DNI 134 12v. 30amp. 5Term.</p> <p>Micro relay inversor RENAULT 7700414484 FIAT 46453554 FORD F57B14B192AA</p>	 <p>DNI 140 12v. 40amp. 5Term.</p> <p>Mini relay inversor RENAULT 7702072115 M. BENZ 3445427119 Camiones Todos PEUGEOT 7905522200 FORD 78AU1504 CA</p>	 <p>DNI212 S</p> <p>12v. 3Terminales 500watts DESTELLADOR ELECTRONICO UNIVERSAL SERVICIO PESADO</p>
 <p>DNI 215 24v 40amp. 5Term.</p> <p>Mini Relay Auxiliar Inversor JOHN DEERE 15730019 SCANIA 02991710-04718222 M. BENZ 0015310260-7375111000 RENAULT TRUCKS 5000084772 VOLVO 1259926-1504957-8153600</p>	 <p>DNI 216 24v 40amp. 5Term.</p> <p>Mini Relay Auxiliar Inversor VW KDWHL09113 FIAT 022471298EE-1164018 SCANIA 1504951-243460 M. BENZ 3505427019-3865427719</p>	 <p>DNI 224 S 24v. 3Term. 500watts</p> <p>DESTELLADOR ELECTRONICO UNIVERSAL SERVICIO PESADO FIAT 12244492H1 SCANIA 233200</p>	 <p>DNI 226 24v. 60amp.</p> <p>Micro auxiliar 5 Terminales M. BENZ 0025422719-0025423019 3845427119-7375181000 IVECO 98444017 SCANIA 1320483-3093031</p>

 <p>DNI 228 24v 20amp. Micro inversor con diodo para vehiculos con modulo electronico M. BENZ 0025422719-0025423019 ACTOR-ATEGO-AXOR-0500- HYUNDAI 95224-7A000 VOLVO 3093031</p>	 <p>DNI 292 24v. 50amp. Relay auxiliar 5 terminales M. BENZ 3645427319 Camiones- SCANIA 303535 Original</p>	 <p>DNI 318 12v 5amp. Temporizador levanta vidrio electrico VW ZBC 959753 FORD ZBC 959753</p>	 <p>DNI 321 12v. 6 term. M. BENZ 46354505024 FIAT</p>
 <p>DNI 337 12v 4 ter. Temporizador levanta vidrio electrico G. MOTORS salida positiva N°9328469</p>	 <p>DNI 341 12v 6 term. Temporizador limpiaparabrisas FORD 87EU17C476 AA 85NU17C476AA</p>	 <p>DNI 352 7 Salidas Placa de motor Limpiaparabrisas CHEVROLET S-10</p>	 <p>DNI 354 9 Term. Placa de motor Limpiaparabrisas M. BENZ SPRINTER</p>
 <p>DNI 355 12v 4 term. Temporizador limpia luneta VW 547955529 FORD ESCORT</p>	 <p>DNI 356 12v 8 term. Modulo electronico Limpiaparabrisas DENSO MARELLI 72688909 FIAT UNO todos</p>	 <p>DNI 358 12v. 4term. Temporizador Desempañador Vidrio Trasero VW N° 520959485</p>	 <p>DNI 359 12v 9 term. Temporizador levanta Cristales GOL SAVEIRO VW N° 5W0 959485</p>
 <p>DNI 360 12v. 4 Term. Temporizador levanta cristales FORD 2S5514512AA 8932070070 FORD KA hasta 2007</p>	 <p>DNI 362 12v. 8 Term. Temporizador 1traba puertas VW 3259597891-377959789 679106287-679106228 GOL SAVEIRO</p>	 <p>DNI 411 12v. 5 Term. Temporizador Luz de Estacionamiento CHRVROLET ,Uso Universal</p>	 <p>DNI424S4 24v 4Term. Destellador Servicio Pesado M. BENZ 3505442432-3885448032 MARCOPOLO 14201601-5 - 272001706 VOLVO</p>
 <p>DNI 562 Encendedor 12v. CORSA-ASTRA-VECTRA M. BENZ</p>	 <p>DNI 564 Encendedor 24v. M. BENZ N° 01439 SCANIA N° 6948207253</p>	 <p>DNI 805 12 a 28v. Caja de Diodos M. BENZ 6885407450 Original</p>	 <p>DNI 806 12 a 28v. Caja de Diodos M. BENZ 6885 40750 /3645407550 Original</p>

 DNI 807 12 a 28v. Caja de Diodos M. BENZ N° 6885407650	 DNI 811 6 Term. Temporizador Limpiaparabrisas M. BENZ N° 6 M. BENZ N° 6885457224	 DNI 812 6 Term. Temporizador Limpiaparabrisas M. BENZ N° 3455458424	 DNI 822 24v. 6 Term. Temporizador Limpiaparabrisas M. BENZ N° 3645457324
 DNI 823 24v. 6 Term. M. BENZ N° 1020670-3/364557724 SCANIA 301490-363712	 DNI 824 24v. 6 Term. Temporizador Limpiaparabrisas M. BENZ N° 6965457027 0-500 OF OH hasta 2014	 DNI 826 24v. 5 Term. Relay Control de Rotacion M. BENZ N° 3885457024	 DNI 828 24v. 5 Term. MINI RELAY FRENO de MOTOR MERCEDES BENZ 3825457324
 DNI 830 12v. 10Term. Destellador de Giro M. BENZ BUSES hasta 1983 N° 3085447132-6885447832	 DNI 831 12v. 4 Term. Destellador M. BENZ N° 6885447432 FIAT 147 SPAZIO	 DNI 833 12v. 5 Term. Relay Pare de Motor M. BENZ N° 3845457005	 DNI 834 24v. 6Term. Temporizador Limpiaparabrisas SCANIA desde 1997 hasta 2006 SERIE 4 1335482 - 1523612 - 1741091
 DNI 837 24v. 5Term. Relay de Control Rotacion SCANIA SERIE 3 desde 88 hasta 95 SCANIA SERIE 4 desde 96 hasta 2009 N° 383740	 DNI 840 24v. 10Term. Destellador de Giro M. BENZ B USES hasta 1984 N° 3505447132-364547432	 DNI 841 24v. 4 term. Destellador M. BENZ N° 3445448032	 DNI 844 24v. 5Term. Relay Pare de Motor M. BENZ 3845457 205-3885457305
 DNI 845 24v. 5 Term. Relay de Pare Motor M. BENZ N° 3865457005	 DNI 846 24v. 5Term. Relay Pare de Motor MERCEDES BENZ 3865457205	 DNI 860 24v. 13Term. Destellador de Giro SCANIA Camiones-Obnibus N° 289929 - 334470 - 365559	 DNI 862 24v. 6Term. Relay de Bloqueo de Alta Rotacion SCANIA desde 1992 N° 319919

 <p>DNI 1103</p> <p>Destallador 12v.3 Terminales CHEVROLET S-10 FORD ESCORT VW</p>	 <p>DNI 1105</p> <p>Destallador 12v.4 Terminales FIAT IVECO DAILY NJ 4800836</p>	 <p>DNI 1109</p> <p>Destallador 12v.3 Terminales (RTM83) cuerpo 32mm FIAT-FORD-CHEVROLET-VW</p>	 <p>DNI 1110</p> <p>Destallador 12v. 5 Terminales FORD RANGER N°XC3A13350 AA</p>
 <p>DNI 1112 12v. 4Term. 120watts</p> <p>Destallador Universal Terminales HIBRIDO Para Uso con lamparas y leds</p>	 <p>DNI 1113 24v. 4Term. 240watts</p> <p>Destallador Universal HIBRIDO Para Uso con lamparas y leds</p>	 <p>DNI 1114 12v. 3Term. 120watts</p> <p>Destallador Universal HIBRIDO Para Uso con lamparas y leds</p>	 <p>DNI 1117</p> <p>Destallador 12v.4 Terminales FIAT - PEUGEOT - RENAULT (RTM84)</p>
 <p>DNI 1118 12v. 3Term.</p> <p>Destallador Electronico HYUNDAI KIA 9555039000 ACCENT SONATA 95/06 ELANTRA 91/10 SANTA FE MITSUBISHI N°302374</p>	 <p>DNI 1119 12v. 4Term.</p> <p>PEUGEOT 9253194280 cuerpo 32mm RENAULT 7700638976 CLIO - MEGANE - SCENIC</p>	 <p>DNI 1124 12v. 3Term.</p> <p>DESTELLADOR ELECTRONICO UNIVERSAL TODOS RTM83 - DZE 73 - RALUX 244</p>	 <p>DNI 1126 12v. 3Term.</p> <p>DESTELLADOR ELECTRONICO Terminales Invertidos HYUNDAI KIA N° 95550-1E000 HB20</p>
 <p>DNI 2050</p> <p>TECLA de BALIZAS FORD KA Todos 97KB13A350AC</p>	 <p>DNI 2101 24v. 8Term.</p> <p>M. BENZ A3865457024 AGRALE 6012011023008 MARCOPOLO 27200142-0</p>	 <p>DNI 2102 12v. 8Term.</p> <p>M. BENZ A6885457124 AGRALE 6007011322004 MARCOPOLO 27200141-3</p>	 <p>DNI 2103 24v. 8Term.</p> <p>TECLA BALIZA CAMIONES SCANIA desde 1988 hasta 1996 SERIE 2 y 3 N°1328177-1363131-290950</p>
 <p>DNI 2105 12v. 7Term.</p> <p>TECLA BALIZA VW GOL / SAVEIRO / CAMIONES hasta 2000 161953235A - 161953235B - 2BC953235 - ZBC953235</p>	 <p>DNI 2145 12v. 7Term.</p> <p>TECLA BALIZA VW CAMIONES 2RD953235 325932351</p>	 <p>DNI 2184 12v. 7Term.</p> <p>TECLA BALIZA G. MOTORS CHEVROLET CORSA Desde 1994 90434384 - 90436896 - 9138045</p>	 <p>DNI 2192</p> <p>BOTON de ARRANQUE Tipo M. BENZ 1114</p>

 <p>DNI 2200 24v. 7Term.</p> <p>TECLA BALIZA M. BENZ A6965457114 hasta1996 OPCIONAL FORD CARGO 6C4513A350BA 6C4513A350BB</p>	 <p>DNI 2205 12v. 7Term.</p> <p>TECLA BALIZA M. BENZ A6955459014 hasta 1997 OPCIONAL FORD CARGO 4C4513A350AA 4C4513A350AB</p>	 <p>DNI 2312</p> <p>LLAVE CORTA CORRIENTE USO GENERAL 250Amp.(1000 Amp. DE Pico) FORD CARGO N° 8C4614526AA IVECO N° 4822229</p>	 <p>DNI 3500 12 a 36volts</p> <p>SIRENA de RETROCESO SUPER PESADA BLINDADA ESPECIAL MINERIA (10 x 18 x 8)</p>
 <p>DNI 4001 12v.</p> <p>MINI SIRENA de RETOCEO UNIVERSAL Blindada</p>	 <p>DNI 4002 24v.</p> <p>MINI SIRENA de RETOCEO UNIVERSAL Blindada</p>	 <p>DNI 4029 12/24v.</p> <p>SIRENA de RETOCEO UNIVERSAL BIVOLTAJE Blindada</p>	 <p>DNI 4040</p> <p>SIRENA ESPECIAL ALARMAS</p>
 <p>DNI 4042</p> <p>Mini SIRENA BILNDADA ESPECIAL MOTOS 12v.</p>	 <p>DNI 5100</p> <p>Tecla ORIGINAL RENAULT 19 DAV</p>	 <p>DNI 8103 12v. 6Term.</p> <p>RELAY AUXILIAR USO GENERAL . NISSAN N° 25230-C9920-C9925 G MOTORS N° 94118913-94232223 ISUZU N° 8-94232-223-0 / 8-944231680</p>	 <p>DNI 8106 12v. 5Term.</p> <p>RELAY USO GENERAL TOYOTA N° 90987-04002 / 056700-6780 G.MOTORS - HONDA - LEXUS - MITSUBISHI</p>
 <p>DNI 8110</p> <p>mini relay Universal 12v. 5terminales Con Fusible Incorporado</p>	 <p>DNI 8111</p> <p>Relay Inyeccion Electronica 5 Terminales BLAZER S-10 SILVERADO N°960572A - 12077864 - VF28 3F14205</p>	 <p>DNI 8112</p> <p>Relay Inyeccion Electronica 5 Terminales BLAZER S-10 SILVERADO N°12077866</p>	 <p>DNI 8113</p> <p>Micro Relay 4 Terminales HONDA CIVIC uso general N°88263-14100 TOYOTA CORO LLA N°908702006 - 0567006912</p>
 <p>DNI 8114</p> <p>Micro Relay 4 Terminales HONDA CIVIC uso general N°56700-7250 MITSUBISHI L200 N°MB 183865</p>	 <p>DNI 8119</p> <p>Micro Relay In versor 5 terminales CHEVROLET SILVERADO N° 12193602 - 12135150</p>	 <p>DNI 8120</p> <p>Micro Relay 4 Terminales Auxiliar BLAZER-S-10-AVEO-SPARK-N°12135 175-12177236 HYUNDAI KIA N°2A 267740</p>	 <p>DNI 8123</p> <p>Micro Relay 4 Terminales Auxiliar BLAZER-S-10-AVEO-SPARK-N°13500114 - 96 190187 HYUNDAI KIA N°2A 167740</p>

 <p>DNI 8124</p> <p>Micro Relay 4 Terminales Uso General CHEVROLET COBALT - CRUZE - SPIN N°13500113 - 13848981</p>	 <p>DNI 8125 Original</p> <p>General HUNDAI N°9522-2500 TOYOTA N°90987-02022 DENSO N°156700-2470 MIT. L20 0 N°MR588567</p>	 <p>DNI 8127 Original</p> <p>Mini Relay de 24v. 5 Terminales LUCES IVECO EURO TECH-EUROTRAKER N° 4718222450 E VOLVO 11000132 - 1259926</p>	 <p>DNI 8128</p> <p>Micro Relay 12v. 5 Terminales Usos Varios MITSUBISHI N° 964906 MC 968906 DENSO 056700-7 202</p>
 <p>DNI 8129</p> <p>Micro Relay 24v. 5 Terminales Usos Varios MITSUBISHI N° MC 843788 DENSO N° 056700-6922 85920-1476</p>	 <p>DNI 8132</p> <p>Mini Relay 4 Terminales Con DIODO A. Acond. RENAULT CLIO - RENAULT 19 - TWINGO N°7700810396</p>	 <p>DNI 8133</p> <p>Mini Relay 5 Terminales Electroventilador CLIO - SCENIC - MEGANE - CITROEN C3 RENAULT N°7700844253</p>	 <p>DNI 8140</p> <p>Mini Relay 4 Terminales Aire Acondicionado RENAULT CLIO N°7700810932</p>
 <p>DNI 8145</p> <p>Relay Inyeccion Electronica COLOR NEGRO 15 Terminales PEUGEOT 306 - 405 N°9620734380</p>	 <p>DNI 8146</p> <p>Relay Inyeccion Electronica FIAT PALIO SIENA STRADA N°4674497101</p>	 <p>DNI 8148 12v. 8Term.</p> <p>DESTELLADOR ELECTRONICO TOYOTA COROLA - FIELDER hasta 2005 066500 - 4650</p>	 <p>DNI 8151 12v. 8Term.</p> <p>DESTELLADOR ELECTRONICO TOYOTA COROLA - FIELDER desde 2005 DENSO N° AH 0665500-7140</p>
 <p>DNI 8152</p> <p>Mini Relay 5 Terminales Inyeccion Electronica POLO GOL BORA VOJAGE AUDI N°1J0906381</p>	 <p>DNI 8153 12v 3Term.</p> <p>RELAY ELECTRONICO SONORO para DESTELLADOR VW CAMIONES 2SA919305</p>	 <p>DNI 8201 12v. 4Term.</p> <p>MINI RELAY USO GENERAL TOYOTA N° 9098701003 HILUX SW4 hasata 2001</p>	 <p>DNI 8202 12v. 3Term.</p> <p>MINI RELAY USO GENERAL TOYOTA N° 9098702004 MITSUBISHI MONTERO PAJERO L200</p>
 <p>DNI 8203 12v. 4Term.</p> <p>MINI RELAY USO GENERAL TOYOTA N° 90987-03001 056700-4670</p>	 <p>DNI 8212 24v 5Term.</p> <p>MICRO RELAY USO GENERAL Con RESISTOR CASE CATERPILLAR JHON DEERE NEW HOLLAND</p>	 <p>DNI 8403 12v. 7 Term.</p> <p>RELAY B. de COMBUSTIBLE VW BORA 2000al 2011 GOLF 99al2006 BEETLE 2001aL2010 N° 1J0906683B 1J0906383C</p>	 <p>DNI 8512 12v. 4Term.</p> <p>RELAY ELECTRONICO CONTROL DE ELECTROVENTILADOR G. MOTORS 93235361 CORSA</p>

 <p>DNI 8514 12v. 6Term.</p> <p>TEMPORIZADOR LIMPIAPARABRISAS FORD 92GG17C499AB KA - FIESTA - ECOSPORT - COURIER hasta 2009</p>	 <p>DNI 8516 12v. 3Term.</p> <p>RELAY ELECTRONICO AVISO SONORO FORD 2SA919305 - T71919305 - 3259194371 RENAULT 7700412030 - 7702205327 R-19 CLIO MEGANE KANGOO PEUGEOT 306-405</p>	 <p>DNI 8538 12v. 5Term.</p> <p>RELAY B. de COMBUSTIBLE VW ZRO 947563 VW CAMIONES</p>	 <p>DNI 8810 24v. 18Term.</p> <p>CONTROL ELECTRONICO De GIRO y LIMPIAPARABRISAS AXOR ATEGO desde 2003 MERCEDES BENZ 0035445032 - 0035446132</p>
 <p>DNI 8850 24v. 13Term.</p> <p>CONTROL ELECTRONICO de GIRO VOLVO 1593506 - 4DJ00458900 CAMIONES OBNIBUS</p>	 <p>DNI 8851 24v. 16Term.</p> <p>CONTROL ELECTRONICO de GIRO VOLVO 1079476 - 3943863 - 8155312 - 8158697 CAMIONES FH - FM -NH - SH</p>	 <p>DNI 8856 24v. 6Term.</p> <p>RELAY CONTROL de ROTACION SCANIA OBNIBUS L94 K124 CAMIONES N° 1318000 1318022</p>	 <p>DNI 8860 24v. 16Term.</p> <p>CONTROL ELECTRONICO de GIRO SCANIA 1328548 - 1401789 - 1543805 Serie 4 CAMIONES OBNIBUS 1997 hasta 2006</p>
 <p>DNI 8861 24v. 8Term.</p> <p>RELAY ELECTRONICO CONTROL ROT. de MOTOR SCANIA 1347277 - 1387022 - 1475750 - 1543806 5DA006779-01 - 5DA006779-05 CAMIONES OBNIBUS 1997 hasta 2006 Serie 4</p>	 <p>DNI 8863 24v. 8Term.</p> <p>RELAY DE FAROS ALTA Yy BAJA SCANIA 1327013 - 1401788 - 1504270 - 1902698 CAMIONES OBNIBUS 1997 hasta 2006 SCANIA 112 y SERIE 4</p>		



INDICE

CODIGO	PAGINA	CODIGO	PAGINA	CODIGO	PAGINA	CODIGO	PAGINA
1008	1	1060	4	1111	10	1167	15
1009	1	1062	4	1112	10	1168	15
1010	1	1062/1	5	1113	10	1168/1	15
1010/1	1	1063	6	1114	11	1169	16
1011	1	1064	6	1114/1	11	1170	16
1012	1	1065	6	1115	11	1171	16
1014	1	1066	6	1116	11	1172	16
1015	1	1069/1	6	1117	11	1177	16
1016	1	1070	6	1118	11	1191	16
1017	1	1071	6	1119	11	1192	16
1018	1	1072	6	1120	11	1194	16
1019	1	1073	6	1121	11	1196	16
1020	2	1076	6	1122	11	1198	16
1020/2	2	1074	7	1123	12	1199	17
1021	2	1074N	7	1124	12	1200	17
1022	2	1077	7	1125	12	1201	17
1023	2	1078	7	1127	12	1215	17
1025	2	1078/1	7	1128	12	1216	17
1030	2	1079	7	1128/1	12	1248	17
1030/1	2	1080	7	1130/1	12	1265	17
1031	2	1081	7	1130/2	12	1265/1	17
1035 - 1036	2	1082	7	1132	12	1266	17
1038	2	1083	7	1133	12	1144/3	18
1039	3	1084	8	1134	13	1144/4	18
1043	3	1086	8	1135	13	1180	18
1044	3	1087	8	1136	13	516	19
1046	3	1088	8	1137	13	524	19
1047	3	1088/1	8	1138	13	525	19
1049	3	1089	8	1139	13	526	19
1050	3	1091	8	1143	13	533	19
1050/1	3	1092	8	1144	13	534	19
1050/2	3	1093	8	1145	13	535	19
1050/3	3	1095	8	1147	13	536	19
1050/4	4	1096	9	1148	14	553	19
1050/5	4	1097	9	1149	14	554	20
1050/6	4	1097/1	9	1150	14	557	20
1050/7	4	1098	9	1152	14	557/1	20
1050/8	4	1099	9	1153	14	560	20
1050/9	4	1100	9	1154	14	598	20
1051	4	1100/1	9	1155	14	604	20
1051/1	4	1101	9	1155/1	14	605	20
1051/2	4	1102	9	1155/2	14	606	20
1051/3	4	1103	9	1157	14	607	20
1052	5	1104	10	1158	15	608	21
1053	5	1106	10	1159	15	609	21
1054	5	1107	10	1161	15	623	21
1055	5	1107/1	10	1164	15	626	21
1057	5	1108	10	1164/1	15	627	21
1058	5	1109	10	1165	15	628	21
1059	5	1110	10	1166	15	629	21

CODIGO	PAGINA	CODIGO	PAGINA	CODIGO	PAGINA	CODIGO	PAGINA
630	21	613	26	725/1	32		
631	21	635	26	810	32		
632	21	639	26	811	32		
633	22	653	26	874	32		
672	22	654	26	596	33		
678	22	663	26	637	33		
723	22	663/1	27	649	33		
723/1	22	663/2	27	736	33		
737	22	701	27	774	33		
737C	22	701C/12v	27	775	33		
738	22	701C/24v	27	800	33		
739	22	716	27	862	33		
739/1	22	716C/12v	27	869	33		
739/2	23	716C/24v	27	873	33		
740	23	716/1	27	875	34		
740/1	23	716/2	27	566	34		
740/2	23	717	27	610	34		
740/3	23	717C/12v	27	635	34		
740/4	23	717C/24v	27	636	34		
740/5	23	718	28	654	34		
741	23	718/1	28	530	35		
748	23	721	28	559	35		
801	23	724	28	567	35		
808	24	724C/12v	28	574	35		
809	24	724C/24v	28	576	35		
809C	24	726	28	594	35		
812	24	793	28	597	35		
813C	24	797	28	610	35		
814C	24	822	28	614	35		
815	24	847	29	615	35		
820A	24	575	30	616	36		
820	24	586	30	635	36		
823A	24	668	30	636	36		
823	24	669	30	640	36		
834	24	733	30	644	36		
835A	25	733/1	30	654	36		
835	25	745	30	667	36		
837C	25	746	30	722	36		
838	25	794	30	722/1	36		
840	25	795	30	728	36		
841	25	796	31	744	37		
842	25	839	31	744/1	37		
843	25	855	31	746	37		
844	25	508	31	786	37		
863	25	707	32	787	37		
865	25	708	32	788	37		
576	26	568	32	789	37		
579	26	664	32	826	37		
583	26	665	32	876	37		
612	26	725	32	895	37		

CODIGO	PAGINA	CODIGO	PAGINA	CODIGO	PAGINA	CODIGO	PAGINA
561	38	747	44	896	49	555	55
564	38	807	44	755/3	49	570	55
577	38	845	44	705	50	571	55
578	38	846	44	705/1	50	585	55
617	38	898	44	705/2	50	587	55
618	38	603	45	705/3	50	588	55
619	38	676	45	705/4	50	595	55
620	38	514	45	706	50	642	55
621	38	515	45	706/1	50	673	55
645	38	624	45	706/2	50	674	55
652	39	625	45	709	51	751	56
670	39	638	45	760	51	758	56
671	39	836	45	761	51	759	56
719	39	B101	46	762	51	767	56
727	39	B105	46	763	51	772	56
729	39	B122	46	866	51	804	56
730	39	B117	46	867	51	805	56
734	39	B102	46	589	51	818	56
806	39	B106	46	590	51	827	56
821C	39	B112	46	591	51	828	56
856	40	B121	46	592	51	829	57
512	40	B131	46	593	51	830	57
	40	681	47	703	52	831	57
650	41	702	47	768	52	832	57
720	41	702/1	47	803	52	852	57
749	41	710	47	641	52	853	57
833	41	710/1	47	643	52	877	57
879	41	711	47	769	52	878	57
622	41	712	47	769/1	52	882	57
680	41	712/1	47	769/2	52	883	57
790	41	713	47	776	52	B101	58
791	41	713/1	47	777	52	B102	58
792	41	714	47	785	53	B103	58
531	42	715	47	893	53	B104	58
538	42	715/1	47	817	53	B105	58
539	42	732	47	819	53	B107	58
582	42	752	48	773	53	B108	58
750	42	753	48	550	53	B109	58
802	42	755	48	552	53	B110	58
532	42	755/1	48	548	53	B111	58
527	43	755/2	48	517	54	B111/1	59
549	43	756	48	518	54	B112	59
556	43	757	48	520	54	B113	59
573	43	778	48	521	54	B114	59
580	43	779	48	522	54	B115	59
581	43	850	48	523	54	B116	59
666	43	851	49	529	54	B116/1	59
742	43	870	49	537	54	B117	59
742E	43	871	49	540	54	B121	59
743	43	872	49	541	54	B131	59



INDICE

CODIGO	PAGINA	CODIGO	PAGINA	CODIGO	PAGINA	CODIGO	PAGINA
600	60	685	64	993	70	915/3	77
602	60	686	64	994	70	915/4	77
611	60	687	64	998	71	915/5	77
647	60	688	64	998/1	71	915/6	77
655	60	754/2	64	998/2	71	918	77
656	60	771	64	903	72	918/1	77
657	60	771/1	64	904	72	919	77
658	60	780	64	908	72	919/1	78
691	60	781	64	909	72	919/2	78
692	60	782	65	911	72	922	78
693	61	857	66	912	72	942	78
694	61	861	66	913	72	942/1	78
695	61	868	66	914	72	943	78
696	61	900	67	916	72	947	78
697	61	901	67	916/1	72	948	78
698	61	902	67	920	73	949	78
699	61	902/1	67	923	73	950	78
754	61	925	67	923/1	73	951	79
754/5	61	925/1	67	944	73	963	79
764	61	925/2	67	945	73	963/1	79
765	62	925/3	67	968	73	964	79
770	62	925/4	67	969	73	964/1	79
825	62	925/5	68	970	73	964/2	79
848	62	925/6	68	970/1	73	972	79
849	62	925/7	68	970/2	73	995	79
854	62	925/8	68	971	74	995/1	79
859	62	925/9	68	971/1	74	995/2	79
860	62	926	68	971/2	74	995/3	80
864	62	927	68	977	74	999	80
880	62	939	68	977/1	74	934	81
660	63	946	68	977/2	74	962/1	81
661	63	955	68	996	74	962/2	81
634	63	955/1	69	907	75	962/3	81
659	63	955/2	69	907/1	75	985	81
662	63	955/3	69	907/2	75	986	81
677	63	956	69	907/3	75	987	81
689	63	957	69	907/4	75	987/1	81
690	63	966	69	907/5	75	988/1	81
754/1	63	967	69	921	75	989	81
799	63	978	69	934	75	905	82
824	64	990	69	935	75	906	82
858	64	990/1	69	936	75	910	82
572	64	990/2	70	937	76	924	82
584	64	990/3	70	965	76	924/1	82
646	64	991	70	973	76	924/2	82
648	64	991/1	70	974	76	924/3	82
679	64	991/2	70	997	76	924/4	82
682	64	992	70	915	77	924/5	82
683	64	992/1	70	915/1	77	924/6	82
684	64	992/2	70	915/2	77	930	83



INDICE

CODIGO	PAGINA	CODIGO	PAGINA	CODIGO	PAGINA	CODIGO	PAGINA
941	83	2840/3	90	2804	95	2858/1	100
959	83	2840/4	90	2805	95	2887	100
960	83	2840/5	90	2805/1	95	2892	100
928	84	2840/6	90	2809	95	2947	100
928/1	84	2840/7	90	2810	95	2948	100
928/2	84	2840/8	90	2811	95	2949	101
928/3	84	2850	90	2811/1	96	3020	101
953	84	2860	90	2812	96	3021	101
954	84	2861	90	2813	96	3054	101
976	84	2862	91	2813/1	96	3047	101
979	84	2863	91	2814	96	3107	101
978/4	84	2871	91	2814/1	96	519	101
978/5	84	2877	91	2820	96	2823	102
931	85	2951	91	2831	96	2824	102
932	85	2952	91	2841	96	2825/1	102
975	85	2953	91	2835	96	2825/3	102
975/1	85	3024	91	2835/1	97	2825/4	102
958	85	3034	91	2835/2	97	2851	102
917	86	3036	91	2885	97	2893	102
917/1	86	3049	92	3010	97	2970	102
961	86	3062	92	3011	97	2971	102
940	86	3063	92	3023	97	2972	102
980	86	3077	92	3026	97	2973	103
980/1	86	3081	92	3031	97	2974	103
929	87	3108	92	3032	97	2825	103
929/1	87	3114	92	3033	97	2825/2	103
929/2	87	2842	93	3044	98	2967	103
929/3	87	2842/1	93	3043	98	2968	103
929/4	87	2842/2	93	3043/1	98	2969	103
929/5	87	2842/3	93	3043/2	98	2864	103
929/7	87	2842/4	93	3043/3	98	2864/1	103
929/8	87	2878	93	3051	98	2965	103
952	87	2888	93	3052	98	2966	104
981	87	2889	93	3053	98	3025	104
982	88	2895	93	3072	98	2975	104
983	88	2902	93	3071	98	2976	104
983/1	88	2950	94	3072	99	2977	104
984	88	2990	94	3074	99	2978	104
984/1	88	2991	94	3078	99	2979	104
2802	89	3084	94	3080	99	2980	104
2818	89	3106	94	3080/1	99	2981	104
2841	89	2882	94	3015	99	2982	105
3064	89	2283	94	3105	99	2983	105
3065	89	2284	94	2821	100	2984	105
3066	89	2890	94	2821/1	100	2985	105
3082	89	3013	94	2828	100	2986	105
3083	89	3014	94	2829	100	2987	105
2840	89	2800	95	2834	100	2988	105
2840/1	89	2802	95	2854	100	2989	105
2840/2	90	2803	95	2858	100	2819	106



INDICE

CODIGO	PAGINA	CODIGO	PAGINA	CODIGO	PAGINA	CODIGO	PAGINA
2819/1	106	3090	111	3058	116	2933	123
2819/2	106	3091	111	3057	116	2934	123
2819/3	106	3092	111	3059	116	3055	123
2827	106	3095	111	3076	116	3056	123
2886	106	3096	111	2815	116	3093	123
2903	106	3097	111	2822	117	3094	123
2904	106	3098	111	2876	117	3099	123
2905	106	2846	111	2936	117	3035	124
2906	106	2846/1	111	2937	117	3037	124
2907	107	2847	112	2938	117	3038	124
2908	107	2859	112	2939	117	3039	124
2909	107	2866	112	2940	117	3040	124
2910	107	2869	112	2941	117	3041	124
3048	107	2901	112	2942	117	3042	124
803	107	3027	112	2943	117	3102	124
2819/4	107	3028	112	2944	118	3103	124
2919/5	107	3046	112	2945	118	3111	125
2819/6	107	3067	112	2946	118	3112	125
2827/1	107	3068	112	2929	118	3113	125
2868	108	3069	113	2954	118	3882	126
2872	108	3079	113	2955	118	3884	126
2873	108	3016	113	2956	118	3879	126
2874	108	3070	113	2957	118	3922	126
2899	108	3071	113	2958	118	3942	126
2900	108	3073	113	2959	118	3990	126
2914	108	3075	113	2960	119	3991	126
2915	108	3078	113	2961	119	3992	126
2916	108	2891/1	113	2962	119	3885	127
2917	108	3086	113	2963	119	3886	127
2918	109	2808	114	2964	119	3888	127
2919	109	2826	114	2994	119	3889	127
2920	109	3045	114	2995	119	3890	127
2922	109	2817	114	2996	119	3891	127
2923	109	2832	114	2997	120	3894	127
2924	109	2832/1	114	2998	120	3895	127
2925	109	2832/2	114	2857	121	3896	127
2926	109	2833	114	2875	121	3897	127
2927	109	2837	114	2875/1	121	3900	128
2928	109	2837/1	115	2879	121	3901	128
2930	110	2845	115	3017	121	3905	128
2931	110	2845/1	115	3017/1	121	3906	128
2932	110	2852	115	3018	121	3920	128
3029	110	2855	115	3019	121	3921	128
2856	110	2865	115			3923	128
2891	110	2881	115	3061	121	3924	128
2897	110	2911	115	3100	121	3936	128
3050	110	2912	115	3101	122	3937	128
3060	110	2913	115	3104	122	3950	128
3087	110	2935	116	2894	123	3952	128
3089	111	2999	116	2921	123	3953	128



INDICE

CODIGO	PAGINA	CODIGO	PAGINA	CODIGO	PAGINA	CODIGO	PAGINA
3954	128	3939	135	6924	141	3919	146
3954/1	128	3958	135	6925	141	3919/1	147
3955	128	3958/1	135	6926	141	3940	147
3955/1	128	3959	135	6927	141	3940/1	147
3956	128	3962	135	6928	141	3941	147
3957	128	3970	135	6931	141	3941/1	147
3961	129	3980	135	6932	141	5851	148
3972	130	3981	135	6933	141	5851/1	148
3973	130	3985	136	6934	141	5852	148
3975	130	3988	136	6934	142	5853	148
3978	130	3988	136	6938	142	5853/1	148
3982	130	6875	137	6939	142	5854	148
3983	130	6876	137	6939/1	142	5854/1	148
3984	130	6877	137	6940	142	5856	148
3908	130	6878	137	6941	142	5859	148
3925	130	6879	137	6942	142	5860	148
3976	131	6880	137	6891	143	5861	148
3976/1	130	6881	137	6892	143	5862	148
3987	130	6882	137	6893	143	5862/1	148
3917	130	6883	137	6894	143	5863	148
3933	130	6884	137	6894/1	143	5863/1	148
3935	130	6885	138	6895	143	5864	148
3963	130	6886	138	6986	143	5864/1	148
3963/1	130	6887	138	6897	143	5865	148
3964	131	6888	138	6897/1	143	5865/1	148
3965	132	6889	138	6898	143	5866	148
3974	132	6890	138	6898/1	144	5882	148
3948	132	6895/1	138	6899	144	5870	148
3949	132	6896/1	138	6900	144	3928	148
3960	132	6901	138	6907/1	144	3929	148
3966	132	6902	138	6913	144	3927	148
3986	132	6903	139	6923/1	144	3927/1	148
3887	133	6904	139	6924/1	144	3927/2	148
3890	133	6906	139	6925/1	144	12004	149
3891	133	6907	139	6926/1	144	12004/1	149
3892	133	6908	139	6927/1	145	12005	149
3893	133	6909	139	6928/1	145	12006	149
3903	133	6910	139	6929	145	12009	149
3903/1	133	6912	139	6936	145	12011	149
3934	133	6914	139	6937	145	12012	149
3971	133	6915	140	519	145	12013	149
3971/1	133	6916	140	3909	146	12014	149
3971/2	134	6917	140	3910	146	12015	149
3971/3	134	6918	140	3911	146	12016	150
3902	134	6918/1	140	3912	146	12017	150
3904	134	6919	140	3913	146	12018	150
3930	134	6920	140	3914	146	12019	150
3931	134	6921	140	3915	146	12020	150
3977	134	6922	140	3916	146	12020/1	150
3932	135	6923	140	3918	146	12021	150



INDICE

CODIGO	PAGINA	CODIGO	PAGINA	CODIGO	PAGINA	CODIGO	PAGINA
12021/1	150	12129	155	1482	159		
12022	150	12131	155	1483	159		
12022/1	150	12132	155	1484	159		
12024	150	12133	156	1485	159		
12026	151	12134	156	1486	159		
12027	151	12066/1	156	1487	159		
12027/1	151	12181/1	156	1488	159		
12028	151	1439	157	1489	159		
12032	151	1440	157	1490	159		
12033	151	1441	157	1491	159		
12035	151	1442	157	1492	159		
12037	151	1443	157	1493	159		
12038	151	1444	157	1494	159		
12039	151	1445	157	1495	159		
12076	152	1446	157	1496	159		
12077	152	1447	157	4741	160		
12077/1	152	1448	157	4742	160		
12078	152	1449	157	4743	160		
12079	152	1450	157	4744	160		
12082	152	1451	157	4752	160		
12083	152	1452	157	4753	160		
12090	152	1453	157	4754	160		
12098	152	1454	157	4755	160		
12099	152	1455	157	4756	160		
12050	153	1456	157	4757	160		
12051	153	1457	157	4757/1	160		
12052	153	1458	157	4758	160		
12060	153	1459	158	4759	160		
12064	153	1460	158	4766	160		
12071	153	1461	158	4793	160		
12072	153	1462	158	4794	160		
12073	153	1463	158	4795	160		
12075	153	1464	158	4796	160		
12100	154	1465	158	4897	160		
12103	154	1466	158	4910	160		
12106	154	1467	158	4945	161		
12107	154	1468	158	4946	161		
12110	154	1469	158	4947	161		
12111	154	1470	158	4948	161		
12111/1	154	1471	158	4949	161		
12113	154	1472	158	4950	161		
12117	154	1473	158	4951	161		
12119	154	1474	158	4956	161		
12120	155	1475	158	4956/1	161		
12123	155	1476	158	4985	161		
12124	155	1477	158	4745	162		
12124/1	155	1478	158	4746	162		
12125	155	1479	159	4747	162		
12127	155	1480	159	4748	162		
12128	155	1481	159	4749	162		



INDICE

CODIGO	PAGINA	CODIGO	PAGINA	CODIGO	PAGINA	CODIGO	PAGINA
4750	162	4737/1	164	4885	167	4966	169
4751	162	4762	164	4886	167	4967	170
4764	162	4763	164	4893	167	4969	170
4765	162	4802	165	4894	167	4970	170
4767	162	4803	165	4895	167	4971	170
4768	162	4804	165	4898	167	4972	170
4769	162	4805	165	4899	167	4973	170
4791	162	4806	165	4900	167	4974	170
4792	162	4807	165	4902	167	4975	170
4819	162	4808	165	4903	167	4977	170
4820	162	4809	165	4904	167	4976	170
4896	162	4810	165	4909	168	4977	170
4986	162	4811	165	4911	168	4978	170
4701	163	4812	165	4912	168	4979	170
4702	163	4813	165	4913	168	4980	170
4703	163	4814	165	4916	168	4981	170
4704	163	4815	165	4917	168	4982	170
4705	163	4816	165	4918	168	4983	170
4706	163	4817	165	4919	168	4984	170
4707	163	4821	165	4920	168	4997	170
4708	163	4822	165	4921	168	4998	170
4709	163	4823	165	4922	168	1671	171
4710	163	4826	165	4923	168	1672	171
4711	163	4827	166	4924	168	1673	171
4712	163	4830	166	4925	168	1674	171
4713	163	4831	166	4926	168	1675	171
4714	163	4832	166	4927	168	1676	171
4715	163	4834	166	4928	168	1677	171
4716	163	4835	166	4931	168	1678	171
4717	163	4836	166	4932	168	1679	171
4718	163	4848	166	4933	168	1680	171
4719	163	4849	166	4934	169	1681	171
4720	163	4854	166	4935	169	1682	171
4721	164	4855	166	4936	169	1683	171
4722	164	4860	166	4937	169	1684	171
4723	164	4861	166	4938	169	1685	171
4724	164	4862	166	4939	169	1686	171
4725	164	4863	166	4940	169	1687	171
4726	164	4864	166	4944	169	1689	171
4727	164	4869	166	4952	169	1690	171
4728	164	4870	166	4953	169	1691	172
4729	164	4876	167	4954	169	1692	172
4730	164	4877	167	4955	169	1693	172
4731	164	4878	167	4959	169	1695	172
4732	164	4879	167	4960	169	4770	172
4733	164	4880	167	4961	169	4771	172
4734	164	4881	167	4962	169	4772	172
4735	164	4882	167	4963	169	4773	172
4736	164	4883	167	4964	169	4774	172
4737	164	4884	167	4965	169	4775	172



INDICE

CODIGO	PAGINA	CODIGO	PAGINA	CODIGO	PAGINA	CODIGO	PAGINA
4776	172	1796	175	4799	178	EPE1	181
4777	172	1796/1	175	4798	178	EPE2	181
4833	173	1830	175	4798R	178	EPE3	181
4850	173	1831	175	4800	178	EPE4	181
4851	173	1832	175			3006	181
4852	173	1833	175	4872	178	3008	181
4853	173	1825	175	4788	178	3009	181
4858	173	1826	175	4842	178		
4859	173	1806	176	4844	178		
4901	173	1807	176	4845	178		
4905	173	1809	176	4846	178		
4914	173	1810	176	4847	178		
4915	173	1811	176	4843	178		
4829	173	1813	176	4889	178		
4738	173	1814	176	4890	178		
4828	173	1814/1	176	4907	178		
4740	173	1815	176	4908	178		
4740/1	173	1816	176	4892	179		
1785	174	1821	176	4891	179		
1786	174	1756/1	176	4929	179		
1787	174	1756/2	176	4930	179		
1788	174	1756/3	176	4930/1	179		
1788/1	174	1756/4	176	4930/2	179		
1788/3	174	1756/5	176	4988	179		
1788/6	174	1834	176	4989	179		
1788/7	174	1835	176	4990	179		
1788/8	174	1836	176	4991	179		
1790	174	1837	176	4994	179		
1791	174	4739	177	1496	179		
1792	174	4778	177	1801	179		
1793	174	4783	177	1802	179		
1797/1	174	4824	177	1803	179		
17890	174	4739/1	177	1804	179		
17891	174	4779	177	4992	179		
17892	174	4784	177	4993	179		
17893	174	4825	177	502	180		
17894	174	4865	177	509	180		
17895	174	4837	177	507	180		
17896	175	4872	177	504	180		
17897	175	4840	177	MOC102	180		
17898	175	4887	177	MOC103	180		
17899	175	4838	177	SO1401	180		
178910	175	4839	177	SO102	180		
178911	175	4841	177	SO103	180		
17980	175	4868	177	SO104	180		
17981	175	4888	177	EL9"	180		
1780	175	4818	178	EL10"	180		
1781	175	4780	178	EL12" 12v	180		
1794	175	4781	178	EL12" 24v	180		
1795	175	4785	178	EL16"	180		

CODIGO	Nº ORIGINAL	PAGINA	CODIGO	Nº ORIGINAL	PAGINA	CODIGO	Nº ORIGINAL	PAGINA
1008	1113905	1	1059	M1T60381	5	1110	M3T22582	10
1009	1114098	1	1060	19011500	5	1111	S114-74	10
1010	1109979	1	1062	10461758	5	1112	23000-1070	10
1010/1	1109989	1	1062/1	19011507	5	1113	428000-1451	10
1011	1990483	1	1063	10479292	6	1114	S114-525	11
1012	1990456	1	1064	8200003	6	1114/1	23300-JA00D 10	11
1014	10455301	1	1065	8200072	6	1115	0,001110025	11
1015	M2T62271	1	1066	19011501	6	1116	28100-54380	11
1016	0,001417065	1	1069/1	36100-2G100	6	1117	M2T87671	11
1017	0,001417005	1	1070	0,001371066	6	1118	0,001218159	11
1018	0,001417043	1	1071	8200297	6	1119		11
1019	0,001417036	1	1072	0,001368001	6	1120	M9T60471	11
1020	128000-4110	2	1073	128000-2560	6	1121	392749	11
1020/2	228000-6470	2	1076	M9T61171	6	1122	494148	11
1021	028000-5860	2	1074	6256017059	7	1123	497596	12
1023	028000-5530	2	1074N	6256017059	7	1124	393017	12
1022	M2T67871	2	1077	M2T58381	7	1125	396306	12
1025	M2T64271	2	1078	M3T10473	7	1127	AM-37725	12
1030	1193707	2	1078/1	M000T84381	7	1128	12-098-04	12
1030/1	1113402	2	1079	M3T21881	7	1128/1	3209801S	12
1031	S114-850	2	1080	M3T15971	7	1130/1	MG122423	12
1035	S25-163C	2	1081	M3T30981	7	1130/2	36100-27000	12
1036	M2T54472	2	1082	M3T15971	7	1132	0,001110182	12
1038	M2T87171	2	1083	F000AL0111	7	1133	35763A	12
1039	D6RA66	3	1086	M2T78371	8	1134	32467-33606	13
1043	XL1U11000AA	3	1087	M8T60871	8	1135	228000-6270	13
1044	IC3U11000AA	3	1088	228000-1020	8	1136	S13-106A	13
1046	YC1U11000AB	3	1088/1	228000-4590	8	1137	D7R12/20	13
1047	10496877	3	1089	228000-4510	8	1138	D7R13-18	13
1049	10479651	3	1091	M5T27671	8	1139	428000.-5120	13
1050	1113276	3	1092	228000-5310	8	1143	M009T91581	13
1050/1	1113274	3	1093	M8T50071	8	1144	M000T33571	13
1050/2	1113281	3	1095	M1T79781	8	1145	M2T56271	13
1050/3	10461463	3	1096	128000-7010	9	1147	228000-7550	13
1050/4	1113290	4	1097	028000-7001	9	1148	028000-5730	14
1050/5	1113271	4	1097/1	228000-1890	9	1149	M2T43781	14
1050/6	1113275	4	1098	S13-84	9	1150	6676957	14
1050/7	10479613	4	1099	0,00112101	9	1153	0,00123016	14
1050/8	1113273	4	1100	0,00112505	9	1154	M2T56181	14
1050/9	10465150	4	1100/1	0,001121402	9	1155	SM612-06	14
1051	10461465	4	1101	228000-3390	9	1155/1	SM402-03	14
1051/1	1113277	4	1102	128000-0210	9	1155/2	SM442-01	14
1051/2	10461459	4	1103	M8T60372	9	1157	128000-2750	14
1051/3	10479626	4	1104	9000822-850	10	1158	97VB-1100AB	15
1052	M8T75171	5	1106	9000-786	10	1159	0,001218157	15
1053	M3T56181	5	1107	S13-89/211	10	1161	11131223	15
1054	M3T56082	5	1107/1	S13-407	10	1164	228000-0630	15
1055	M3T54071	5	1108	10455025	10	1164/1	228000-1830	15
1058	S14-204	5	1109	M9T60371	10	1165	228000-5640	15

CODIGO	NºORIGINAL	PAGINA	CODIGO	NºORIGINAL	PAGINA	CODIGO	NºORIGINAL	PAGINA
1166	28000-52550	15	739/1	2004336031	22	582	16906708	42
1168	0.004213007	15	739/2	2004336044	23	549	199411	43
1168/1	0,00123006	15	740	1004336807	23	573	195253	43
1169	0,001231005	16	740/1	1004336957	23	580	494818	43
1170	D7G11	16	740/3	1004336801	23	581	594290	43
1171	M9T62571	16	740/4	1004336257	23	742	183957	43
1172	M000T86681	16	740/5	1004336835	23	743	182318	43
1177	M8T65581	16	741	903334314	23	807	594351	44
1191	0,001240001	16	801	9003334341	23	845	191060	44
1192	2873K404	16	808	2004336085	24	846	190987	44
1194	2873K405	16	809	9001453625	24	514	31206MMS008	45
1196	228000-7470	16	809C	9001453625	24	B121	1090040	46
1199	9000836054	17	812	246007W	24	B102	395538	46
1201	AZF3201	17	813C	9001083569	24	B105	497605	46
1215	M93R3001SE	17	814C	9001083596	24	B101	395337	46
1216	M93R3002SE	17	815	F000AL1055	24	785	2005825077	53
1265	8200024	17	820	6033AD014	24	548	2005852008	53
1265/1	8200023	17	823	6033AD0130	24	520	10465042	54
1266	M00T84882	17	834	1004336800	24	521	2114-66013	54
1144/3	M002T85971	18	835	1004336806	25	522	863C06171	54
1144/4	157U-11000AB	18	837C	9001453640	25	523	E3TZ-11002B	54
1180	TS220E20	18	840	F000AL1921	25	529	F000CD1020	54
524	1004338102	19	841	10004336502	25	537	K01401	54
525	1006336681	19	842	1004336506	25	540	16908457	54
533	1136002	19	843	F000AL0129	25	555	200193018	55
535	1,00434E+19	19	844	1004336507	25	571	2001933021	55
536	1004338102	19	863	1004336900	25	751	1945484	56
553	1004336674	19	865	1004336901	25	758	1985237	56
554	1004336699	20	583	10527547	26	759	1988097	56
557	F000CD1203	20	663	10452368	26	767	1045464	56
557/1	F000CD1285	20	701	1948515	27	772	SZ-847	56
560	F000CD0001	20	716	10468705	27	805	M863C04871	56
599	1004336985	20	717	1988121	27	827	M864X07071	56
604	2004336090	20	721	1979387	28	828	M008T81081	56
605	6033AD6098	20	724	10456456	28	600	2005834511	60
606	6033AD0384	20	530	M009T61171	35	602	10489864	60
607	6033AD4016	20	559	M009T83671	35	647	10512030	60
608	6033AD4121	21	567	M0T87881	35	697	10477050	61
609	6033AD3262	21	876	M321X04471	37	698	10457029	61
626	1004336509	21	650	K01266	41	699	10452030	61
627	1004336561	21	720	54245374	41	754	1945506	61
628	1004336504	21	749	32258566	41	754/5	1945509	61
629	1004336512	21	833	K0 12066	41	764	1988137	61
630	1004336521	21	879	K01236	41	765	1988137	62
631	1004336523	21	680	23750-0220	41	770	1984590	62
632	1004336518	21	790	23750-0120	41	825	18498861	62
633	1004336524	21	531	16906265	42	848	1107289	62
738	1004336046	22	538	16908336	42	849	10496877	62
739	2004336027	22	539	16908752	42	860	10457142	62



INDICE POR REFERENCIA ORIGINAL

CODIGO	Nº ORIGINAL	PAGINA	CODIGO	Nº ORIGINAL	PAGINA	CODIGO	Nº ORIGINAL	PAGINA
864	1986351	62	3041	K1221	124	12107	104210-3700	154
880	1966232	62	3042	K1212	124	12110	LR170-505	154
754/1	1947262	63	3102	K01497	124	12111	101211-8400	154
799	10469633	63	3111	32258270	125	12111/1	101211-8130	154
824	1988093	64	3112	K21152	137	12113	31110-RNAA01	154
858	1945857	64	6876	3525881	137	12117	A3TN5188	154
646	1048879	64	6877	35258848	137	12119	A2T8299	154
754/2	1945514	65	6878	35258724	137	12120	37300-27010	155
771	10457036	65	6881	F000AL0111	137	12123	37300-02551	155
771/1	10456467	65	6918/1	M9T62571	142	12124	124555005	155
780	195315	65	6940	M000T91581	142	12124/1	123515500	155
857	1945847	66	6941	6033AD5153	142	12131	225-3146	155
868	1998126	66	6942	6033AD0165	142	12132	10211-4050	155
2800	1946957	89	12004	1105360	149	12133	11-203102	156
2818	2006401527	89	12009	19010156	149	12134	124325039	156
2841	2006202010	89	12013	10459057	149	12066/1	8600467	156
3082	6033AD5055	89	12014	10459064	149	12181/1	04801323AB	156
2840	1006200015	89	12015	10459008	149			
2840/1	1006200001	89	12016	10479906	150			
2840/2	9001337056	90	12017	10479920	150			
2840/4	1006200019	90	12020	10459191	150			
2840/5	1006200104	90	12020/1	10459254	150			
2840/7	1006200043	90	12021	F0DF-10300AB	150			
2840/8	1006200117	90	12021/1	F2PU-13046G	150			
2860	F010AL1012	90	12022	F2HZ10346B	150			
2861	1006200059	91	12024	19010108	150			
2877	1006200019	91	12027	8700009	151			
2951	1006200161	91	12027/1	8700008	151			
2952	F000AL 1019	91	12028	86000017	151			
2953	F000AL1017	91	12032	19011152	151			
3024	23371F4029	91	12033	19011157	151			
3034	1006200055	91	12037	110-258A	151			
3036	F000AL1015	91	12038	63320349	151			
3049	1006200310	92	12039	63377463	151			
3062	1006200121	92	12076	124555015	152			
3063	1006200153	92	12077	120484011	152			
3077	F000AL1974	92	12078	1204882597	152			
3081	6033AD5351	92	12079	K2009FC	152			
3108	6033AC0252	92	12090	19020208	152			
3114	F000AL1181	92	12098	A5TJ-0191	152			
2841	2006202010	96	12099	A5TB-1391	152			
2835	10457032	96	12050	A7T03277	153			
2835/1	10456468	97	12051	A7T03371	153			
2835/2	10457357	97	12052	LR140-714	153			
3026	1047256	97	12060	100211-4520	153			
3037	K21147	124	12064	02760OL022	153			
3038	K21449	124	12075	500331736	153			
3039	K1222	124	12100	A3TN1791	154			
3040	K1343	124	12106	104210-5770	154			