



Su confianza, nuestro compromiso

Catálogo 2017

Impulsores para Arranque

Poleas de Rueda Libre, Tensores de Correa, Embragues, Engranajes, Piñones, Reductores, Planetarios, Tapas para Alternador y Arranque

www.nosso.com.ar



Calidad certificada ISO 9001:2008 | ISO-TS 16949 | ISO 14001



Reductores



Tensores



Poleas



Impulsores











PIONERO Y LÍDER EN EL MERCADO DE REPOSICIÓN

Catálogo 2017




Índice de Productos


	Embragues p/ arranque	1 ~ 2
	Impulsores p/ arranque	44 ~ 134
	Piñones y Engranajes p/ arranque	2 ~ 6
	Poleas de rueda libre	11 ~ 29
	Poleas Tensoras de correa	30 ~ 43
	Reductores y Planetarios	7 ~ 10
	Tapas p/ alternador y arranque	135 ~ 137
	Varios p/ alternador	136




Se ha tomado especial cuidado para asegurar total exactitud en las descripciones y aplicaciones de cada producto; sin embargo, NOSSO no asume responsabilidad alguna por errores que pudieran presentarse. En tal caso, le agradeceremos tenga a bien informarnos para efectuar la posible corrección. Todos los nombres de empresas y productos contenidos en el presente catálogo son marcas registradas de sus respectivas empresas.



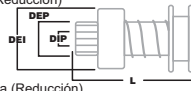
Código	Pág.	Código	Pág.	Código	Pág.	Código	Pág.	Código	Pág.
		ZEN 0367	56	ZEN 0605	127	ZEN 0790	97	ZEN 0948	125
		ZEN 0376	96	ZEN 0609	127	ZEN 0791	97	ZEN 0950	125
ZEN 0013	82	ZEN 0378	56	ZEN 0612	84	ZEN 0792	98	ZEN 0954	125
ZEN 0020	82	ZEN 0382	96	ZEN 0613	59	ZEN 0793	98	ZEN 0957	1
ZEN 0024	132	ZEN 0389	95	ZEN 0617	119	ZEN 0796	62	ZEN 0960	112
ZEN 0025	133	ZEN 0392	57	ZEN 0619	59	ZEN 0798	62	ZEN 0961	129
ZEN 0028	54	ZEN 0394	113	ZEN 0622	59	ZEN 0799	62	ZEN 0962	65
ZEN 0035	2	ZEN 0395	113	ZEN 0624	84	ZEN 0800	62	ZEN 0965	130
ZEN 0050	82	ZEN 0397	95	ZEN 0625	85	ZEN 0801	120	ZEN 0969	114
ZEN 0051	82	ZEN 0404	91	ZEN 0628	128	ZEN 0806	120	ZEN 0970	65
ZEN 0052	82	ZEN 0405	126	ZEN 0629	85	ZEN 0808	124	ZEN 0972	65
ZEN 0053	82	ZEN 0407	113	ZEN 0630	60	ZEN 0809	124	ZEN 0975	92
ZEN 0065	54	ZEN 0420	57	ZEN 0631	60	ZEN 0815	124	ZEN 0976	66
ZEN 0068	54	ZEN 0434	110	ZEN 0632	60	ZEN 0818	124	ZEN 0978	112
ZEN 0085	133	ZEN 0438	123	ZEN 0634	96	ZEN 0821	111	ZEN 0983	103
ZEN 0087	2	ZEN 0439	123	ZEN 0639	60	ZEN 0823	111	ZEN 0985	87
ZEN 0088	2	ZEN 0440	123	ZEN 0641	60	ZEN 0825	120	ZEN 0990	112
ZEN 0089	3	ZEN 0441	100	ZEN 0646	101	ZEN 0826	103	ZEN 0991	112
ZEN 0093	83	ZEN 0443	127	ZEN 0649	85	ZEN 0828	98	ZEN 0997	66
ZEN 0096	109	ZEN 0445	100	ZEN 0650	85	ZEN 0836	120	ZEN 0998	66
ZEN 0097	83	ZEN 0447	57	ZEN 0651	85	ZEN 0837	62	ZEN 0999	115
ZEN 0102	99	ZEN 0448	96	ZEN 0656	128	ZEN 0838	62	ZEN 1017	98
ZEN 0105	54	ZEN 0450	118	ZEN 0657	128	ZEN 0843	129	ZEN 1018	120
ZEN 0108	54	ZEN 0453	91	ZEN 0687	97	ZEN 0846	63	ZEN 1020	98
ZEN 0110	83	ZEN 0458	110	ZEN 0706	60	ZEN 0850	86	ZEN 1022	66
ZEN 0111	54	ZEN 0459	100	ZEN 0709	61	ZEN 0852	63	ZEN 1023	130
ZEN 0117	83	ZEN 0460	57	ZEN 0713	95	ZEN 0854	86	ZEN 1024	121
ZEN 0118	55	ZEN 0462	100	ZEN 0714	127	ZEN 0855	63	ZEN 1025	115
ZEN 0120	95	ZEN 0463	110	ZEN 0716	134	ZEN 0858	86	ZEN 1026	66
ZEN 0122	1	ZEN 0467	100	ZEN 0720	101	ZEN 0860	103	ZEN 1027	66
ZEN 0133	1	ZEN 0468	100	ZEN 0722	85	ZEN 0861	63	ZEN 1030	67
ZEN 0140	123	ZEN 0469	101	ZEN 0729	61	ZEN 0863	114	ZEN 1031	67
ZEN 0144	118	ZEN 0475	57	ZEN 0731	128	ZEN 0866	63	ZEN 1033	67
ZEN 0150	109	ZEN 0482	57	ZEN 0732	128	ZEN 0868	103	ZEN 1037	67
ZEN 0155	109	ZEN 0487	110	ZEN 0737	97	ZEN 0875	63	ZEN 1038	67
ZEN 0158	99	ZEN 0492	101	ZEN 0740	101	ZEN 0878	114	ZEN 1043	1
ZEN 0160	99	ZEN 0496	58	ZEN 0741	101	ZEN 0879	87	ZEN 1046	1
ZEN 0161	99	ZEN 0497	58	ZEN 0742	102	ZEN 0887	120	ZEN 1047	1
ZEN 0162	99	ZEN 0498	124	ZEN 0743	102	ZEN 0888	87	ZEN 1048	81
ZEN 0182	83	ZEN 0509	110	ZEN 0744	96	ZEN 0890	91	ZEN 1054	121
ZEN 0183	91	ZEN 0519	119	ZEN 0745	61	ZEN 0900	64	ZEN 1057	68
ZEN 0188	83	ZEN 0520	58	ZEN 0747	129	ZEN 0906	87	ZEN 1058	68
ZEN 0213	95	ZEN 0527	119	ZEN 0748	61	ZEN 0907	92	ZEN 1060	107
ZEN 0218	3	ZEN 0528	58	ZEN 0749	134	ZEN 0910	114	ZEN 1062	115
ZEN 0222	55	ZEN 0532	58	ZEN 0751	134	ZEN 0914	87	ZEN 1063	121
ZEN 0228	55	ZEN 0533	95	ZEN 0753	102	ZEN 0915	111	ZEN 1064	87
ZEN 0238	99	ZEN 0536	134	ZEN 0755	86	ZEN 0916	111	ZEN 1065	68
ZEN 0243	84	ZEN 0540	81	ZEN 0756	86	ZEN 0920	64	ZEN 1069	68
ZEN 0248	126	ZEN 0541	110	ZEN 0762	102	ZEN 0921	125	ZEN 1070	68
ZEN 0286	109	ZEN 0555	84	ZEN 0764	61	ZEN 0925	64	ZEN 1072	69
ZEN 0287	126	ZEN 0556	84	ZEN 0765	124	ZEN 0929	64	ZEN 1074	130
ZEN 0291	55	ZEN 0572	58	ZEN 0770	86	ZEN 0932	64	ZEN 1081	92
ZEN 0293	133	ZEN 0573	59	ZEN 0771	102	ZEN 0933	64	ZEN 1082	88
ZEN 0308	55	ZEN 0575	59	ZEN 0772	102	ZEN 0935	103	ZEN 1090	112
ZEN 0310	55	ZEN 0576	84	ZEN 0773	134	ZEN 0936	129	ZEN 1091	112
ZEN 0315	56	ZEN 0579	59	ZEN 0775	129	ZEN 0937	65	ZEN 1092	113
ZEN 0319	56	ZEN 0594	111	ZEN 0779	114	ZEN 0938	65	ZEN 1097	127
ZEN 0323	56	ZEN 0595	119	ZEN 0784	61	ZEN 0942	65	ZEN 1107	69
ZEN 0348	133	ZEN 0596	119	ZEN 0785	97	ZEN 0945	111	ZEN 1108	69
ZEN 0352	118	ZEN 0597	119	ZEN 0786	114	ZEN 0946	125	ZEN 1109	69
ZEN 0365	56	ZEN 0603	123	ZEN 0787	129	ZEN 0947	125	ZEN 1112	88

Código	Pág.	Código	Pág.	Código	Pág.	Código	Pág.	Código	Pág.
		ZEN 1534	131	ZEN 1667	2	ZEN 1776	47	ZEN 5393	17
		ZEN 1538	121	ZEN 1674	77	ZEN 1777	47	ZEN 5394	17
ZEN 1113	115	ZEN 1539	93	ZEN 1675	78	ZEN 1779	48	ZEN 5395	17
ZEN 1117	115	ZEN 1545	74	ZEN 1676	94	ZEN 1780	48	ZEN 5396	17
ZEN 1133	103	ZEN 1547	74	ZEN 1679	2	ZEN 1784	48	ZEN 5403	17
ZEN 1134	104	ZEN 1548	118	ZEN 1684	106	ZEN 1785	48	ZEN 5408	17
ZEN 1152	130	ZEN 1550	75	ZEN 1685	78	ZEN 1787	48	ZEN 5409	18
ZEN 1153	69	ZEN 1552	93	ZEN 1686	131	ZEN 1788	48	ZEN 5410	18
ZEN 1155	69	ZEN 1553	93	ZEN 1690	78	ZEN 1790	49	ZEN 5411	18
ZEN 1156	70	ZEN 1557	98	ZEN 1691	78	ZEN 1791	49	ZEN 5419	18
ZEN 1157	70	ZEN 1561	116	ZEN 1692	132	ZEN 1794	49	ZEN 5422	18
ZEN 1158	70	ZEN 1562	75	ZEN 1693	116	ZEN 1796	49	ZEN 5423	18
ZEN 1159	70	ZEN 1563	121	ZEN 1695	109	ZEN 1800	49	ZEN 5425	19
ZEN 1160	70	ZEN 1567	121	ZEN 1696	78	ZEN 1801	49	ZEN 5426	19
ZEN 1162	130	ZEN 1570	133	ZEN 1697	78	ZEN 1803	50	ZEN 5428	19
ZEN 1168	70	ZEN 1573	89	ZEN 1698	108	ZEN 1805	50	ZEN 5429	19
ZEN 1169	115	ZEN 1574	44	ZEN 1699	108	ZEN 1806	50	ZEN 5431	19
ZEN 1170	71	ZEN 1576	75	ZEN 1700	108	ZEN 1807	50	ZEN 5432	19
ZEN 1171	71	ZEN 1577	44	ZEN 1701	108	ZEN 1808	50	ZEN 5433	20
ZEN 1172	71	ZEN 1585	94	ZEN 1702	122	ZEN 1809	50	ZEN 5435	20
ZEN 1173	71	ZEN 1592	122	ZEN 1704	44	ZEN 1810	51	ZEN 5437	20
ZEN 1174	71	ZEN 1595	104	ZEN 1705	122	ZEN 1812	51	ZEN 5438	20
ZEN 1177	71	ZEN 1596	104	ZEN 1706	122	ZEN 1813	51	ZEN 5448	20
ZEN 1179	72	ZEN 1597	75	ZEN 1708	79	ZEN 1815	51	ZEN 5449	20
ZEN 1190	72	ZEN 1600	107	ZEN 1709	79	ZEN 1819	51	ZEN 5450	21
ZEN 1192	92	ZEN 1601	117	ZEN 1712	79	ZEN 1822	51	ZEN 5452	21
ZEN 1193	92	ZEN 1602	104	ZEN 1713	107	ZEN 1825	52	ZEN 5453	21
ZEN 1194	88	ZEN 1603	104	ZEN 1714	94	ZEN 1827	52	ZEN 5454	21
ZEN 1195	88	ZEN 1604	105	ZEN 1718	117	ZEN 1829	52	ZEN 5455	21
ZEN 1197	88	ZEN 1605	89	ZEN 1719	107	ZEN 1831	52	ZEN 5456	21
ZEN 1200	97	ZEN 1607	131	ZEN 1720	79	ZEN 1837	52	ZEN 5457	22
ZEN 1205	88	ZEN 1612	94	ZEN 1726	107	ZEN 1838	52	ZEN 5459	22
ZEN 1208	92	ZEN 1616	108	ZEN 1727	122	ZEN 1841	53	ZEN 5460	22
ZEN 1209	130	ZEN 1617	105	ZEN 1734	126	ZEN 1845	53	ZEN 5461	22
ZEN 1210	89	ZEN 1618	131	ZEN 1735	79	ZEN 2402	136	ZEN 5462	22
ZEN 1217	93	ZEN 1619	75	ZEN 1736	79	ZEN 2405	136	ZEN 5463	22
ZEN 1222	72	ZEN 1620	89	ZEN 1740	44	ZEN 3105	135	ZEN 5466	23
ZEN 1223	72	ZEN 1621	105	ZEN 1741	44	ZEN 3111	135	ZEN 5467	23
ZEN 1226	93	ZEN 1622	105	ZEN 1743	80	ZEN 3112	135	ZEN 5468	23
ZEN 1228	93	ZEN 1623	105	ZEN 1745	89	ZEN 3118	135	ZEN 5492	23
ZEN 1364	72	ZEN 1624	75	ZEN 1751	45	ZEN 3947	135	ZEN 5493	23
ZEN 1372	72	ZEN 1629	76	ZEN 1752	132	ZEN 3957	135	ZEN 5494	23
ZEN 1458	131	ZEN 1630	116	ZEN 1754	45	ZEN 3964	136	ZEN 5495	24
ZEN 1467	73	ZEN 1631	76	ZEN 1755	132	ZEN 4201	136	ZEN 5496	24
ZEN 1468	73	ZEN 1632	76	ZEN 1756	132	ZEN 5374	14	ZEN 5498	24
ZEN 1469	73	ZEN 1635	105	ZEN 1757	80	ZEN 5375	14	ZEN 5500	24
ZEN 1470	73	ZEN 1636	106	ZEN 1758	45	ZEN 5376	14	ZEN 5502	24
ZEN 1471	73	ZEN 1637	106	ZEN 1759	126	ZEN 5377	14	ZEN 5503	24
ZEN 1474	73	ZEN 1638	76	ZEN 1761	45	ZEN 5378	14	ZEN 5506	25
ZEN 1475	113	ZEN 1641	76	ZEN 1762	45	ZEN 5379	15	ZEN 5507	25
ZEN 1477	116	ZEN 1642	76	ZEN 1763	45	ZEN 5380	15	ZEN 5509	25
ZEN 1478	74	ZEN 1643	77	ZEN 1764	46	ZEN 5381	15	ZEN 5510	25
ZEN 1482	89	ZEN 1646	117	ZEN 1765	46	ZEN 5382	15	ZEN 5511	25
ZEN 1483	74	ZEN 1647	106	ZEN 1766	46	ZEN 5383	15	ZEN 5512	25
ZEN 1484	116	ZEN 1648	106	ZEN 1767	46	ZEN 5384	15	ZEN 5513	26
ZEN 1485	74	ZEN 1650	77	ZEN 1768	46	ZEN 5385	16	ZEN 5514	26
ZEN 1487	74	ZEN 1651	106	ZEN 1769	46	ZEN 5387	16	ZEN 5516	11
ZEN 1496	116	ZEN 1655	77	ZEN 1770	47	ZEN 5388	16	ZEN 5519	11
ZEN 1509	44	ZEN 1658	77	ZEN 1771	47	ZEN 5389	16	ZEN 5522	26
ZEN 1523	104	ZEN 1661	122	ZEN 1774	47	ZEN 5390	16	ZEN 5523	11
ZEN 1533	131	ZEN 1666	77	ZEN 1775	47	ZEN 5392	16	ZEN 5524	26

Código	Pág.	Código	Pág.	Código	Pág.	Código	Pág.	Código	Pág.
		ZEN 12688	8	ZEN 12853	33				
		ZEN 12689	7	ZEN 12854	43				
ZEN 5525	26	ZEN 12690	7	ZEN 12857	39				
ZEN 5531	26	ZEN 12692	9	ZEN 12858	40				
ZEN 5534	27	ZEN 12693	9	ZEN 12859	40				
ZEN 5560	27	ZEN 12694	9	ZEN 12860	40				
ZEN 5562	27	ZEN 12695	10	ZEN 12863	40				
ZEN 5565	27	ZEN 12717	9	ZEN 12865	34				
ZEN 5567	27	ZEN 12718	10	ZEN 12867	40				
ZEN 5569	27	ZEN 12719	10	ZEN 12878	40				
ZEN 5574	28	ZEN 12720	9	ZEN 12880	41				
ZEN 5575	28	ZEN 12747	36	ZEN 12881	41				
ZEN 5576	28	ZEN 12760	36	ZEN 12895	41				
ZEN 5578	28	ZEN 12761	42	ZEN 12896	41				
ZEN 5580	28	ZEN 12762	30	ZEN 12897	34				
ZEN 5581	28	ZEN 12763	30	ZEN 12900	41				
ZEN 5582	29	ZEN 12764	30	ZEN 12902	41				
ZEN 5587	29	ZEN 12765	30	ZEN 12904	42				
ZEN 5592	11	ZEN 12768	36	ZEN 12905	42				
ZEN 5593	29	ZEN 12769	36	ZEN 12906	34				
ZEN 5595	29	ZEN 12770	36	ZEN 12916	42				
ZEN 5604	29	ZEN 12771	30	ZEN 12917	34				
ZEN 5607	29	ZEN 12772	37	ZEN 12918	34				
ZEN 5627	11	ZEN 12773	37	ZEN 12919	34				
ZEN 5629	11	ZEN 12774	37	ZEN 12927	35				
ZEN 5630	12	ZEN 12775	37	ZEN 12933	35				
ZEN 5632	12	ZEN 12776	30	ZEN 12944	35				
ZEN 5634	12	ZEN 12777	31	ZEN 12945	35				
ZEN 5635	12	ZEN 12778	42	ZEN 12947	35				
ZEN 5643	12	ZEN 12782	37	ZEN 12954	5				
ZEN 5644	12	ZEN 12783	37	ZEN 12955	6				
ZEN 5651	13	ZEN 12784	31	ZEN 12956	6				
ZEN 5653	13	ZEN 12785	31	ZEN 12961	6				
ZEN 5654	13	ZEN 12808	38	ZEN 12966	35				
ZEN 5655	13	ZEN 12809	31	ZEN 12967	6				
ZEN 5663	13	ZEN 12810	38	ZEN 12970	36				
ZEN 5664	13	ZEN 12811	38	ZEN 12972	5				
ZEN 6701	136	ZEN 12816	31	ZEN 12977	136				
ZEN 9186	3	ZEN 12817	38	ZEN 12978	137				
ZEN 9260	3	ZEN 12818	31	ZEN 13022	137				
ZEN 9301	3	ZEN 12821	38	ZEN 13023	137				
ZEN 9488	3	ZEN 12822	42						
ZEN 9525	4	ZEN 12823	38						
ZEN 9678	4	ZEN 12824	32						
ZEN 9791	4	ZEN 12825	32						
ZEN 10003	90	ZEN 12826	32						
ZEN 12619	4	ZEN 12827	32						
ZEN 12620	4	ZEN 12828	32						
ZEN 12623	14	ZEN 12829	32						
ZEN 12656	5	ZEN 12830	33						
ZEN 12657	4	ZEN 12831	33						
ZEN 12658	5	ZEN 12832	33						
ZEN 12660	5	ZEN 12833	39						
ZEN 12675	8	ZEN 12838	33						
ZEN 12681	7	ZEN 12839	5						
ZEN 12682	8	ZEN 12840	39						
ZEN 12683	7	ZEN 12841	7						
ZEN 12684	8	ZEN 12848	39						
ZEN 12685	7	ZEN 12849	33						
ZEN 12686	8	ZEN 12850	39						
ZEN 12687	8	ZEN 12852	39						

Referencias Impulsores







D:	Nº Dientes
DC:	Nº Dientes de la Corona (Reducción)
GD:	Giro Derecho
GI:	Giro Izquierdo
L:	Largo
DEP:	Diám. Externo del Piñón
DIP:	Diám. Interno del Piñón
DEC:	Diám. Externo de la Corona (Reducción)
DEI:	Diám. Externo del Impulsor
E:	Nº Estrias




Su confianza, nuestro compromiso



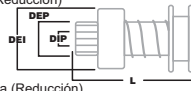
Embragues para arranque

<p>0122</p> 	<p>BOSCH 2007010037</p>	<p>GI, E6 P/ arranque FKB.</p>
<p>0133</p> 	<p>BOSCH 2003162005 2003162006 2003162016 2006401527</p>	<p>GD, L166, DEP17.92, DEI33 Arranque FKB Bosch 9000084007, 9000084008, 9000084009, 9000084010, ... CASE; CATERPILLAR; CUMMINS; KOMATSU; MASSEY FERGUSON; MERCEDES-BENZ; SCANIA.</p>
<p>0957</p> 	<p>MITSUBISHI M357T71671 M357T76171 ME700121</p>	<p>D20, L116.8 DATSUN; NISSAN; MITSUBISHI.</p>
<p>1043</p> 	<p>MITSUBISHI M357T70171 M357T707971 MD607540 MM502531</p>	<p>D18, L109.8 DATSUN; IVECO; NISSAN; MITSUBISHI.</p>
<p>1046</p> 	<p>MITSUBISHI M357X72672</p>	<p>D20, L126 DATSUN; NISSAN; MITSUBISHI.</p>
<p>1047</p> 	<p>MITSUBISHI 75571 M357T75571</p>	<p>D20, L119 MITSUBISHI Pajero 2.3TD, 2.5TD.</p>

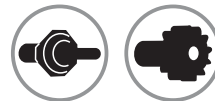


Referencias Impulsores






D:	Nº Dientes
DC:	Nº Dientes de la Corona (Reducción)
GD:	Giro Derecho
GI:	Giro Izquierdo
L:	Largo
DEP:	Diám. Externo del Piñón
DIP:	Diám. Interno del Piñón
DEC:	Diám. Externo de la Corona (Reducción)
DEI:	Diám. Externo del Impulsor
E:	Nº Estrias




Su confianza, nuestro compromiso

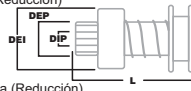


Embragues / Piñones

<p>1667</p> 	<p>MANDO MG122423</p>	<p>D9, GI, L126, DEP14.65 KIA Besta 2.7</p>
<p>1679</p> 	<p>DELCO REMY 10515810 10515811</p>	<p>D21, L131.3, DEP16.5, DIP12, DEI60, E7 Arranque Remy 29MT MERCEDES-BENZ 710, 1418R, 1720, 1720K, L 1620, LO 814 c/motores OM 364 y OM 366</p>
<p>0035</p> 	<p>BOSCH 2006380010 2006380414 2006380418 FIAT 9004794 9923779</p>	<p>D9, GD, L120, DEP34.8, E3 Arranque BNG. Bosch 0001400152, 0001401007, 0001401025, 0001401041,... M. Marelli 63211627, 63211665, ... FIAT IVECO 130; M. BENZ L 408, L 508, L 608, LP 808, OM 314.</p>
<p>0087</p> 	<p>BOSCH 2006382152 2006382156 FIAT 9004229 9984246</p>	<p>D11, GD, L61.1, DEP41 Arranque FKB. Bosch 0000084013, 0001410019, 0001410032, 0001410034, 0001410037, ... CASE 2470, 4490 (Scania); FIAT 697; FIAT IVECO 130.20, 150.20, 159.20, 170.20; FORD Cargo 1317, 1517, 1617, 2202; HANOMAG; MAN; MASSEY FERGUSON MF 4780 (Scania Dn11); VALMET 110KVA, 115KVA, 125KVA, 150KVA (V1308); SCANIA camiones.</p>
<p>0088</p> 	<p>BOSCH 2006382168</p>	<p>D11, GD, L61.1, DEP56 Arranque FKB. Bosch 0001411007, 9000084008, 9000084020, 9000084022, 9000084023, ... CATERPILLAR serie D 300; CUMMINS motor serie N.</p>




D:	N° Dientes
DC:	N° Dientes de la Corona (Reducción)
GD:	Giro Derecho
GI:	Giro Izquierdo
L:	Largo
DEP:	Diám. Externo del Piñón
DIP:	Diám. Interno del Piñón
DEC:	Diám. Externo de la Corona (Reducción)
DEI:	Diám. Externo del Impulsor
E:	N° Estrias




Piñones y Engranajes

0089



BOSCH
2006382190
9001084064

D12, GD, L61.1, DEP46.3
Arranque FKB. Bosch 0001416061,
0001417065, 0001417075, 9000084007,
9000084009, 9000084024, 9000084026.

CASE W36B Turbo;
CATERPILLAR 3304 / 3306, 120/140 B, 930, 966;
FIAT camiones;
VOLVO FH12 1993, FH12 '95, FL7 '91, FM12 '98, FS7 '94>'96.

0218




BOSCH
2006382020
2006382150
2006382176
FIAT
8122128

D9, GD, L61.1, DEP34.8
Arranque FKB. Bosch 0001410015, 0001410016, 0001410021,
0001410022, 0001410029, ...

MAN;
M. BENZ camiones;
VOLVO.

9186




HONDA
31213671671
31221657004
NIPPONDENSO
0280993088
0280993090
0283001603
TOYOTA
2801126041
2801126042

D9, GD, L25.2, DEP29.64, DIP12, E18

Arranque Nippondenso

9260




NIPPONDENSO
0280993400
0283001841

D9, GD, L23.5, DEP33, DIP12, E18

Arranque Nippondenso.

9301



NIPPONDENSO
0280993310
0283002011
TOYOTA
2801154010

D11, GD, L36, DEP40, DIP15.6, E16

Arranque Nippondenso.

9488



HITACHI
2108F3500
211455008
NISSAN-DATSUN
23357N5900

D9, GD, L87, DEP29.5, E10.
Arranque Hitachi S114253, S114253A, S114253B, S114254,
S114254A, ...

GENERAL MOTORS;
NISSAN 280 Z, 300 ZX/Turbo, 300C, Patrol 2.8, Terrano, Urban,
Cabstar 2.0.



Referencias Impulsores













D: N° Dientes
 DC: N° Dientes de la Corona (Reducción)
 GD: Giro Derecho
 GI: Giro Izquierdo
 L: Largo
 DEP: Diám. Externo del Piñón
 DIP: Diám. Interno del Piñón
 DEC: Diám. Externo de la Corona (Reducción)
 DEI: Diám. Externo del Impulsor
 E: N° Estrias



Su confianza, nuestro compromiso



Piñones y Engranajes

<p>9525</p>  		<p>D8, GI, L94, DEP28, E10</p> <p>NISSAN E16, NX 1600, NX 2000, Pulsar 1.6, Sentra 1.6</p>
<p>9678</p>  		<p>D10 GD L83.6 DEP37.80</p> <p>TOYOTA Hilux 2.8.</p>
<p>9791</p>  	<p>MITSUBISHI M605X26971</p>	<p>D13 GD L18.2 DEP51.1 E20</p> <p>MAZDA B2200 pickup; MITSUBISHI Fuso Canter 2000; NISSAN B-3300, B-3500; YALE Autoelevadores.</p>
<p>12619</p>  		<p>D13, GI, L17, DEP40.8, E20</p> <p>MAZDA B2600 '96>'02; NISSAN Pathfinder '98>'02.</p>
<p>12620</p>  		<p>D13, GI, L17, DEP40.8, E20</p> <p>MAZDA B2600 '96>'02; NISSAN Pathfinder '98>'02.</p>
<p>12657</p>  	<p>MITSUBISHI M605X64571</p>	<p>D11, GD, L23, DEP41, E20</p> <p>MITSUBISHI Fuso.</p>



Referencias Impulsores

D: N° Dientes
 DC: N° Dientes de la Corona (Reducción)
 GD: Giro Derecho
 GI: Giro Izquierdo
 L: Largo
 DEP: Diám. Externo del Piñón
 DIP: Diám. Interno del Piñón
 DEC: Diám. Externo de la Corona (Reducción)
 DEI: Diám. Externo del Impulsor
 E: N° Estrias




Su confianza, nuestro compromiso



Piñones y Engranajes

12658



MITSUBISHI
M605X31971

D9, GD, L17.7, DEP35.5, E20

MITSUBISHI Fuso Canter.

12954



D. REMY
10515809

D11, L34.5, DEP40.4, E21 - P/impulsor **ZEN 1679**.
D. Remy 29MT

M. BENZ 710, 1418R, 1720, 1720K, L 1620, LO 814
c/ motores OM 364 y OM 366.

12660



MITSUBISHI
M605X36171

D10, GD, L18.2, DEP38.8, E20

MITSUBISHI Fuso Canter.

12972



MITSUBISHI Impulsor
M009T62571 ZEN 1661
M009T62572

D12, G47, L32.2, CW

VOLKSWAGEN Camión 26260 '08>;
VOLVO FM, FH;

12656

NUEVO




HYUNDAI Impulsor
3613741000 ZEN 1577

D9, G35.5, L18.2, CW, E19

HYUNDAI.

12839

NUEVO



BOSCH Impulsor
6033AC5149 ZEN 1658
6033AC5246

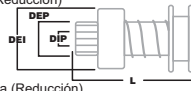
D9, G35.5, L18.2, CW, E19

SCANIA Serie 4.



Referencias Impulsores

D:	N° Dientes
DC:	N° Dientes de la Corona (Reducción)
GD:	Giro Derecho
GI:	Giro Izquierdo
L:	Largo
DEP:	Diám. Externo del Piñón
DIP:	Diám. Interno del Piñón
DEC:	Diám. Externo de la Corona (Reducción)
DEI:	Diám. Externo del Impulsor
E:	N° Estrias




Su confianza, nuestro compromiso



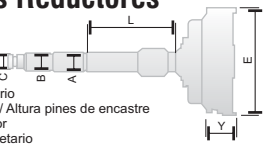
Piñones y Engranajes

<p>12955</p> <p>NUEVO</p>  <p>ZEN</p>	<p>D. REMY 10515806</p> <p>Impulsor ZEN 1679</p>	<p>D10, GD, L34.5, DEP32, E21</p> <p>M. BENZ 710, 1418R, 1720, 1720K, L 1620, LO 814.</p>
<p>12956</p> <p>NUEVO</p>  <p>ZEN</p>	<p>D. REMY 10524148</p> <p>Impulsor ZEN 1679</p>	<p>D10, GD, L34.5, DEP37.8, E21</p> <p>M. BENZ 710, 1418R, 1720, 1720K, L 1620, LO 814.</p>
<p>12961</p> <p>NUEVO</p>  <p>ZEN</p>	<p>D. REMY 10515807</p> <p>Impulsor ZEN 1679</p>	<p>D9, GD, L34.5, DEP36, E21</p> <p>M. BENZ 710, 1418R, 1720, 1720K, L 1620, LO 814.</p>
<p>12967</p> <p>NUEVO</p>  <p>ZEN</p>		<p>D12, GD, L32.1, DEP43.7, E26</p> <p>Arranque Mitsubishi M9T80472.</p> <p>M. BENZ Actros.</p>



Referencias Reductores

A: Diámetro eje A
 B: Diámetro eje B
 E: Diámetro planetario
 Y: Altura planetario / Altura pinos de encastre
 L: Largo eje reductor
 Z: Nro. dientes planetario
 GD: Giro Derecho
 GI: Giro Izquierdo



Su confianza, nuestro compromiso

Reductores y Planetarios



12681



BOSCH
F000AL1019
IMPULSOR
ZEN 0866

Arranque Bosch tipo DW: 9000081006, 007.

Bosch

VOLKSWAGEN Gol III 1.8, 2.0 '94>'99, Gol Country 1.8, Country II 1.8, 2.0, Country III 1.8, 2.0 '99>'01, Quantum 1.8 '94>'01, 2.0 '94>'01, Carat 1.8, 2.0, Saveiro 1.8 '94>'96, Saveiro II 1.6 '96>'00, 1.8, 2.0 '96>'00, Saveiro III 1.6, 1.8, 2.0 '00>'01 Senda 1.8 '94>'95.




12683



BOSCH
1006200042
1006200110
F000AL0110
IGUAL A
GM 1907
IMPULSOR
ZEN 0745

A12, E70, Y17, Z37, L70, GD
Use planetario GM 3466
 Arranque Bosch tipo DW: 0001107009, 015

ALFA ROMEO 33, 145 1.6ie '94>'96;
CHEVROLET Astra 1.8, 2.0 '98>'01, 2.0 '94>'96, '98>'01, Blazer 2.2 EFI '95>, Ipanema 2.0 MPFI '96>'97, Kadett 2.0 MPFI '96>'98, Omega 2.0 '92>'98, 3.0 '93>'94, S10 EFI '95>, MPFI '97>, Vectra 2.0 '92>'95, '96>'97, 2.0 GSi '93>'96, 2000i 16V '89>'92, Zafira 2.0 '01>, Calibra 2.0 Turbo '95>'97.



12685



BOSCH
F000AL1015
IMPULSOR
ZEN 0729

Arranque Bosch tipo DW: 9000081001

FORD Escort 1.6i, 1.8i, 2.0i c/motores AE y AP;
SEAT Inca 1.6 EFI '98>'01;
VOLKSWAGEN Pointer 1.8 y 2.0 '93>'94, 1.8i y 2.0 Mi '94>'96.



12689



BOSCH
F000AL1017
IMPULSOR
ZEN 0855

Arranque Bosch tipo DW: 9000081005, 008, F000AL0100.

FIAT Tempra 2.0 8v '92>'94, 2.0 16V MPI '93>'96, 2.0 8V SPI, 2.0 MPI 8V Turbo '94>'98, Palio 1.6 16v, Palio Weekend 1.6 16v '97>.




12690



BOSCH
1006200128
IGUAL A
GM 1908
IMPULSOR
ZEN 0799

A12, B11, E70, Y17, Z37, L70, GI
 Arranque Bosch tipo DW: 0001107007, 020.

AUDI A3 1.8, 1.8T '96>'98;
FIAT Tempra 2.0 ie SW '92>'93, Tipo 1.8, 2.0, ie, 8V, 16V '93>'95;
VOLKSWAGEN Golf 1.8 '92>, Golf II 1.8 E '90>'91, Golf III 1.8 '91>'95, 2.0 todos, Passat 2.0 '90>'91, 2.0 '91>'97;
SEAT Alhambra 1.8 Turbo '98, 2.0 '96>'98, Cordoba 1.6 '94>'95, 1.8 8V/16V, 2.0 '93>'95, Ibiza 1.8 '93>'94, Inca, Toledo 1.6, 1.8.



12841

NUEVO



BOSCH
F000AL1181
KIT REPARO
ZEN 12694
PLANETARIO
ZEN 12693

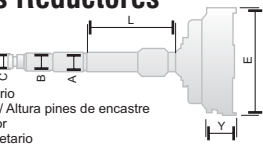
A14.2, B8.04, Y16, L80.8, GD
 Arranque Bosch F000AL0502, F000AL0507

VOLKSWAGEN Gol, Parati, Santana, Quantum, Saveiro G3 1.6/1.8/2.0 Mi - 2000/...



Referencias Reductores

A: Diámetro eje A
 B: Diámetro eje B
 E: Diámetro planetario
 Y: Altura planetario / Altura pines de encastre
 L: Largo eje reductor
 Z: Nro. dientes planetario
 GD: Giro Derecho
 GI: Giro Izquierdo



Su confianza, nuestro compromiso



Reductores y Planetarios

12675



INDIEL
 K01221
 K01284



Arranque Indiel tipo M93R: 35259310, 710, 720, 35261020, 175.


Indiel

AGCO tractores 6 cil.;
FORD camión c/motores Power Stroke, Navistar V8 7.3;
INDENOR motores 6.305, 6.354;
INTERNATIONAL c/motor Navistar V8 7.3;
MASSEY FERGUSON cosechadoras MF 3640, 5650, tractores MF 297, 299, 640, 650, 660, 680, 5320 - todos c/motor Perkins 6.0;
PEUGEOT 504 XD2L, 505 XD3 - c/motor Indenor, pickup 404 T5B c/motor XM7 4 cil. 1.8 / 2.0, 404 c/Indenor 4.88 Diesel

12682



INDIEL
 K21147



IMPULSOR
 ZEN 0916
 ZEN 0978
 ZEN 0983
 ZEN 0991


Arranque Indiel tipo M93R: 35258580, 940, 950, 490, 540, 660, 690, 710, 820, 880, 960, 35259040, 050, 150, 170, 180, 400,...

AGRALE Volare ómnibus; **CHEVROLET** Blazer, S10 c/motor Maxion HS, D20, Silverado c/motor MWM y Cummins (6BT, B6, BT5.9L); **FORD** Cargo 1416, 1722, 1716, F-14000 c/MWM, F-100, Ranger; **JOHN DEERE** tractores; **MASSEY-FERGUSON** tractores 4 cil.; **MAXION** motores; **M. BENZ** 180D, MB 180D, Sprinter c/Maxion HS, ómnibus, camiones; **PERKINS** motores 4.203, 3.152, 4.236, 6.354; **PEUGEOT** 504, 505; **INDENOR** motores; **VW** camión 15.160.

12684



INDIEL
 K01222
 K01261
 K01349
 K01469
 K01590
 K21148
 KJD20
 KJD21



IMPULSOR
 ZEN 1090
 ZEN 1596


Arranque Indiel tipo M93R: 35259300, 430, 580, 590, 600, 620, 630, 650, 660, 670, 690, 750, 760, 880, 900, 35260940, 35261070, 120, 155, 190, 355, 360, 420.

CUMMINS; **DEUTZ-AGCO** tractores; **JOHN DEERE**; **FORD** F-100, motor Cummins 4BT; **MASSEY FERGUSON** Apiladora Maxion 3000, Cosechadoras MF 86HS, 96, tractores MF 265, 275, 283, 290, 292, 5275, 5285, 5300, 5310 - Todos c/motor Perkins; **MAXION** motor S4; **MWM** 4 y 6 cil.; **PERKINS** D28MT; **VW** camiónes,...

12686



INDIEL
 K01212
 K01222
 K21149



IMPULSOR
 ZEN 1090

Arranque Indiel tipo M93R: 35259680, 620, 630, 650, 660, 670, 690.

CHEVROLET Blazer;
CUMMINS serie B 5.9;
DIMEX ómnibus c/motor Cummins B 5.9;
FORD camiones Powerstroke No Turbo 7.3, Cargo 1416, 1716, F-100, F-150, F-1000 c/motor Cummins B 3.9, F-1000 c/motor Maxion HS4 2.5
M. BENZ ómnibus 6 cil.;
ZANELLO 230, 250.

12687



INDIEL
 K01219




Arranque Indiel M93R: 35259480.

VOLKSWAGEN Transporter 2.4 D (T4).

12688



INDIEL
 K01343
 K01589



IMPULSOR
 ZEN 1090

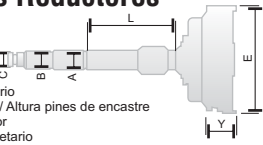
Arranque Indiel tipo M93R: 35259640, 870.

CUMMINS motores B 5.9, 4BT, 6BT, 6BTAA;
FORD Cargo 1217, 1417, 1421, 1617, 1621 c/motores Cummins 6BTAA 5.9, 815 3.9 4BT;
VOLKSWAGEN 13.190, 17.210, 23.210 camiones c/motor Cummins 5.9 6BTAA.



Referencias Reductores

- A: Diámetro eje A
- B: Diámetro eje B
- E: Diámetro planetario
- Y: Altura planetario / Altura pines de encastre
- L: Largo eje reductor
- Z: Nro. dientes planetario
- GD: Giro Derecho
- GI: Giro Izquierdo



Su confianza, nuestro compromiso



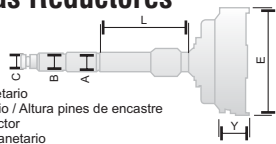
Reductores y Planetarios

<p>12692</p>	<p>ZEN</p> <p>INDIEL K01212 BOSCH 9000083054</p>	<p>Arranque Indiel tipo M93R: 35259380, 680</p> <p>Indiel</p> <p>MERCEDES-BENZ camiones y ómnibus.</p>
<p>12717</p>	<p>ZEN</p> <p>FORD 96BB11000AA7119</p>	<p>Use Planetarios ZEN 12718, 12719</p> <p>FORD Escort, Fiesta, Ka.</p>
<p>12720</p>	<p>ZEN</p> <p>UNIFAP 14.150</p>	<p>Arranque Delco Remy 9000794, 9000846</p> <p>CHEVROLET Astra, Blazer, S10, Vectra.</p>
<p>12693</p>	<p>ZEN</p> <p>BOSCH 1005821312 1126200110 1126200123 1126200128 F000AL1015 F000AL1017 F000AL1019</p> <p>IGUAL A GM 3466</p>	<p>Bosch</p> <p>E70, G17, Z37 Use reductores ZEN 12683, 12685, 12681, 12689, 12690, GM 1857, GM 1907, GM 1908. Arranques Bosch tipo DW: 0001107007, 009, 015, 020,...</p> <p>ALFA ROMEO; CHEVROLET; OPEL.</p>
<p>12694</p>	<p>ZEN</p> <p>BOSCH 1005821312 1126200110 1126200123 1126200128 F000AL1015 F000AL1017 F000AL1019</p>	<p>E70, G17, Z37 Use reductores ZEN 12683, 12685, 12681, 12689, 12690, GM 1857, GM 1907, GM 1908. Arranques Bosch tipo DW: 0001107007, 009, 015, 020,...</p> <p>ALFA ROMEO; CHEVROLET; OPEL.</p>



Referencias Reductores

- A: Diámetro eje A
- B: Diámetro eje B
- E: Diámetro planetario
- Y: Altura planetario / Altura pines de encastre
- L: Largo eje reductor
- Z: Nro. dientes planetario
- GD: Giro Derecho
- GI: Giro Izquierdo



Su confianza, nuestro compromiso



Reductores y Planetarios

12695

BOSCH
1126600975

Use reductores ZEN 12682, 12686, 12692, 12687, 12675, 12684, 12688.

AGRALE Volare **CHEVROLET** Blazer, S10 c/motor Maxion HS, D20, Silverado c/motor MWM y Cummins (6BT, B6, BT5.9L); **FORD** Cargo 1416, 1722, 1716, F-14000 c/MWM, F-100, Ranger; **JOHN DEERE** tractores; **MASSEY-FERGUSON** tractores 4 cil.; **MAXION** motores; **M. BENZ** 180D, MB 180D, Sprinter c/Maxion HS, ómnibus, camiones; **PERKINS** motores 4.203, 3.152, 4.236, 6.354; **PEUGEOT** 504, 505; **INDENOR** motores; VW cam. 15.160.

12718

FORD
96BB11000AA7119

Use Reductores ZEN 12717, 12719

FORD Escort, Fiesta, Ka.

12719

FORD
96BB11000AA7119

Use Reductores ZEN 12717, 12718

FORD Escort, Fiesta, Ka.

12720

FORD
96BB11000AA7119

Use Reductores ZEN 12717, 12718

FORD Escort, Fiesta, Ka.

12721

FORD
96BB11000AA7119

Use Reductores ZEN 12717, 12718

FORD Escort, Fiesta, Ka.

12722

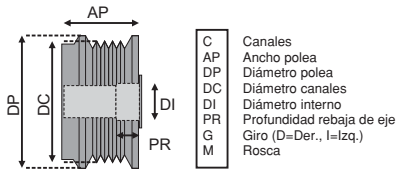
FORD
96BB11000AA7119

Use Reductores ZEN 12717, 12718

FORD Escort, Fiesta, Ka.



Referencias Poleas



C Canales
 AP Ancho polea
 DP Diámetro polea
 DC Diámetro canales
 DI Diámetro interno
 PR Profundidad rebaja de eje
 G Giro (D=Der., I=Izq.)
 M Rosca



Su confianza, nuestro compromiso

Lanzamientos



Poleas de rueda libre

5516

NUEVO



INA
 F231108
 F23110801
 F23110802

C6, DP60, DI17, PR11.1, DC55.6, GI, M14

VOLVO S40, V40.

5519

NUEVO



BOSCH
 F00M991252
 INA
 F55623401
 F55623402
 F5562342

C8, DP62.8, DI17, PR11.1, DC57.8, GI, M16

DODGE RAM 2500, 3500.

5523

NUEVO



BOSCH
 F00M147957
 F00M991178
 F00M991314
 INA
 F238120
 F23812001
 F23812002

C6, DP54, DI17, PR12.3, DC49, GD, M16

RENAULT Laguna II, Megane II.

5592

NUEVO



HYUNDAI
 373224A300
 373224A310
 INA
 F581342

C7, DP65.5, DI17, PR13.6, DC60, GD, M14

HYUNDAI H1;
 KIA Sorento.

5627

NUEVO



BOSCH
 F00M992730
 INA
 F559569

C6, DP65.2, DI17.06, PR7.6, DC61.5, GD, M16

A. ROMEO 159 1.9 JTD;
 CHEVROLET Astra, Vectra, Zafira 1.9;
 FIAT Bravo, Stilo 1.9.

5629

NUEVO



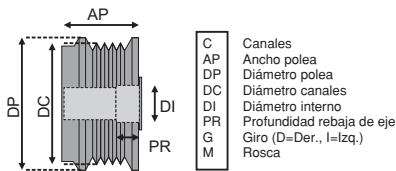
INA
 F23659102
 F23659105
 F23659107
 VALEO
 2601052
 2602892
 2603530

C6, DP59, DI17, PR14.4, DC54, GD, M16

CITROEN Berlingo, C3, C4, C5, Xsara Picasso;
 FIAT Ducato 2.0;
 FORD Fiesta 1.4, 1.6;
 LANCIA;
 MAZDA;
 PEUGEOT Expert, Partner, 206, 207, 307, 308, 3008, 5008.



Referencias Poleas



Su confianza, nuestro compromiso

Lanzamientos



Poleas de rueda libre



BOSCH
F00M147828
F00M591117
F00M599463
F00M991229
INA
F55021306
F583172

C6, DP59, DI17, PR11.1, DC55, GD, M16

M. BENZ Clase A.



VALEO
584259
593494
INA
F234739
F23473903
F23473904
F23473905

C6, DP61, DI17, PR16, DC54, GD, M16

AUDI A4, A6.



BOSCH
F00M349813
F00M391113
F00M391139
INA
F553392
F55339201

C5, DP58.4, DI17, PR11.1, DC54, GD, M16

FORD Mondeo IV, S-Max;
VOLVO S40, S60, S80, V50, V60, V70, XC60, XC70, XC90.



BOSCH
F00M349813
F00M391113
F00M391139
INA
F553392
F55339201

C6, DP55, DI17.06, PR11.1, DC49.7, GD, M14

BMW X1, X3, Z4,...;
FORD Ecosport, Fiesta, Focus III, Transit,



BOSCH
F00M349870
F00M391140
INA
F560565

C5, DP54, DI17, PR11.1, DC49.5, GD, M16

CITROEN Berlingo, C4, C5, Ds3, Ds4;
MINI Cooper;
PEUGEOT Partner, 207, 308, 5008, 508



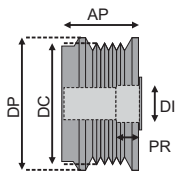
VALEO
2604126
2604640
2610374
INA
F55290101
F55290102
F55290103
F55290104
F55290105

C6, DP55, DI17, PR14.5, DC50, GD, M16

M. BENZ Clase C, E, G, GL, GLK, M, S, Sprinter, Viano, Vito,...



Referencias Poleas



C	Canales
AP	Ancho polea
DP	Diámetro polea
DC	Diámetro canales
DI	Diámetro interno
PR	Profundidad rebaja de eje
G	Giro (D=Der., I=Izq.)
M	Rosca



Su confianza, nuestro compromiso

Lanzamientos



Poleas de rueda libre

5651

NUEVO



M. BENZ
9061550315
9061551315
9061552115
INA
F230283
F238215
F23821501
F23821502
F23821503

C8, DP75, DI17, PR17, DC71.3, GD, M16

M. BENZ Clase A.

5653

NUEVO



INA
F575777

C6, DP54, DI17, PR14.5, DC49.8, GD, M16

NISSAN Sentra, Versa.

5654

NUEVO



INA
F55843202

C5, DP58, DI17, PR14, DC54, GD, M17

FIAT Bravo, Doblo, Linea, 500;
LANCIA.

5655

NUEVO



INA
F55048701

C6, DP59, DI17, PR14.4, DC54, GD, M17

CITROËN C3, Ds3;
PEUGEOT 2008, 208.

5663

NUEVO



INA
F55053201

C6, DP59, DI17, PR11.1, DC55, GD, M16

CITROËN Jumper;
FIAT Ducato;
IVECO Daily;
PEUGEOT Boxer;
PORSCHE.

5664

NUEVO



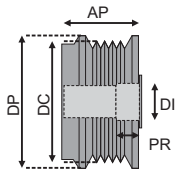
FORD
CN1Q10A352AA

C6, DP54, DI17, PR11.1, DC48.5, GD, M16

FORD Ecosport, Focus, Fiesta 2011>.



Referencias Poleas



- C Canales
- AP Ancho polea
- DP Diámetro polea
- DC Diámetro canales
- DI Diámetro interno
- PR Profundidad rebaja de eje
- G Giro (D=Der., I=Izq.)
- M Rosca



Su confianza, nuestro compromiso

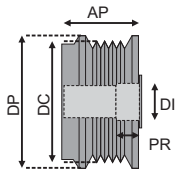
Poleas de rueda libre



<p>12623</p>  		<p>Llave combinada hexagonal/estriada para extracción de poleas.</p>
<p>5374</p>  	<p>VALEO 2220306 2548207</p>	<p>C6, AP38.85, DP61, DIP17, PR7.6, GD, M16</p> <p>MWM motores 2.8D Sprint.</p>
<p>5375</p>  	<p>BOSCH 1126601549 1126601572</p>	<p>C6, AP35, DP61, DIP17, PE7.6, GD, M16</p> <p>M. BENZ V 230 TD, Vito 108D 2.3, 110TD 2.3.</p>
<p>5376</p>  	<p>BOSCH F00M991042</p>	<p>C5, AP35, DP61, DIP17, PE11, GD, M16</p> <p>AUDI A4/A6 1.6, 1.8, 1.8 Quattro, 1.8 T, 1.8 T quattro, A4/A6 Avant 1.6, 1.8, 1.8 Quattro, 1.8 T, 1.8 T quattro; SKODA Superb 2.0; VOLKSWAGEN Passat 1.6, 1.8 T, 2.0, Passat Variant 1.6, 1.8 T, 2.0, Transporter 1.8T 20V;</p>
<p>5377</p>  	<p>BOSCH 1126601568</p>	<p>C6, AP38.5, DP61, DI17, PR7.6, DC56, GD, M16</p> <p>M. BENZ C 200 TD, C 220 TD, C 250 TD, Clase G 300 TD, Clase S 300 TD, E 200 D, TD, E 220 D, TD, E 250 D, TD, E 290, D, TD, E 300 D, TD, Sprinter 208, 210, 212, 308, 310, 312, 408, 410, 412, 512, 612, 812, Vario.</p>
<p>5378</p>  	<p>BOSCH F00M991002 F00M991122</p>	<p>C6, AP38.5, DP61, DI17, PR11, DC56.2, GD, M16</p> <p>AUDI A2 1.4, A3 1.6, 1.8, Quattro, 1.8 T, 1.9 TDI, S3 Quattro, TT 1.8 T, 1.8 T Quattro, 168 T, Quattro, Roadster 1.8 T; FORD Galaxy 1.9 TDI; SEAT Alhambra, Arosa 1.4 TDI, Cordoba 1.4 D, 1.9 D, Ibiza II 1.9 TDI, III 1.9 TDI, Inca 1.9 SDI, Leon D, Toledo II 1.6, 1.8 20v, 1.9TDI, 2.3 V5, 2.3 V5 20v; SKODA Fabia 1.9 TDI, Combi 1.9 TDI, Octavia 1.6, VOLKSWAGEN Bora 1.9 TDI, 2.0, 2.3 VRS, Golf IV 1.9 SDI, TDI, 1.9 Variant, New Beetle 1.9 TDI, 2.0, Polo 1.4 TDI 1.9 SDI, TDI, Sharan 1.9 TDI.</p>



Referencias Poleas



- C Canales
- AP Ancho polea
- DP Diámetro polea
- DC Diámetro canales
- DI Diámetro interno
- PR Profundidad rebaja de eje
- G Giro (D=Der., I=Izq.)
- M Rosca



Su confianza, nuestro compromiso

Poleas de rueda libre



5379



FIAT
9948225
9951162
MAGNETI MARELLI
8362516

C6, DP65.5, DI17, PR11, DC61.5, GD, M16

A. ROMEO 145, 146, 156 c/motor 1.9 JTD;
FIAT Bravo, Brava, Punto;
LANCIA.

5380



BOSCH
F00M991045

C5, AP35, DP61, DIP17, PR11, GD, M16

AUDI A4 1.6, 1.8, 1.8 Quattro, 1.8 T, 1.9 TD, TDI, Avant 1.6, 1.8, Quattro, A6 1.8, 1.8 T, 1.8 Quattro;
PORSCHE 911 3.4L, 3.6L, Boxster 2.7, 3.2, Alhambra 1.9 TDI;
SEAT Cordoba 1.9 TDI, Ibiza II, III 1.9 TDI, Toledo 1.9 TDI;
SKODA Superb 2.0;
VOLKSWAGEN Bora 1.9 TDI, Golf III, IV 1.9 TDI, Passat 1.6, 1.8 T, 2.0, 1.9 TDI, Polo 1.9 TDI, Sharan 1.9 TDI, Vento 1.9 TDI.

5381



BOSCH
1126601565

C6, DP55, DI17, PR16, DC50, GD, M16

FORD Galaxy;
SEAT Alambra, Cordoba, Ibiza, Inca, Toledo 1.7D, 1.9D;
VOLKSWAGEN Caddy II Box 1.9 SDI, TDI, Golf III, IV 1.9 D, TD, Passat 1.6, 1.8, 1.9 TDI, TD, 2.0, 2.0 16v, Variant, Polo 1.7, 1.9D, Sharan 1.9 TDI, Vento 1.9 D, TD, TDI;

5382



BOSCH
1126601566

C5, AP36.5, DP61, DIP17, PR16, GD, M16

AUDI A4 1.9 TDI, TDI Quattro, Avant 1.9 TDI, TDI Quattro, A6 1.9 TDI, Avant 1.9 TDI;
VOLKSWAGEN Passat 1.9 TDI, Variant 1.9 TDI.

5383



BOSCH
1126601559

C6, AP42.45, DP61, DIP17, PR16, GD, M16

AUDI A3 1.9 TDI;
SEAT Alhambra 1.8T;
SKODA Octavia 1.9 SDI, TDI, Combi 1.9 SDI, TDI, TDI 4x4;
VOLKSWAGEN Bora 1.6, Golf IV 1.9 SDI, TDI, TDI 4 motion, 2.3 5V 4 motion, Variant IV, New Beetle 1.9 TDI, Sharan 1.8T 20v.

5384



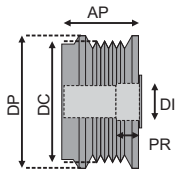
BOSCH
1126601556
1126601557

C5, AP37.2, DP61, DIP17, PR16, GD, M16

SEAT Arosa 1.7 SDI;
SKODA Combi 1.9D, pickup 1.9D, Felicia I, Fun;
VOLKSWAGEN Polo 60 1.7 SDI, 64 1.9 D, 64 1.9 SDI, Box 60 1.7 SDI, 64 1.9 D.



Referencias Poleas



C Canales
 AP Ancho polea
 DP Diámetro polea
 DC Diámetro canales
 DI Diámetro interno
 PR Profundidad rebaja de eje
 G Giro (D=Der., I=Izq.)
 M Rosca



Su confianza, nuestro compromiso

Poleas de rueda libre



5385



BOSCH
 F00M991039

C5, AP37.2, DP61, DIP17, PR11, GD, M16

SEAT Arosa 1.7 SDI, Cordoba, Ibiza II;
VOLKSWAGEN Caddy II 1.9 DI, Polo 1.7 SDI, 1.9 D, 1.9 SDI.

5387



BOSCH
 1126601567

C5, AP36.5, DP61, DI17, PR16, DC55.6, GD, M16

SEAT Arosa 1.7 SDI, Cordoba, Ibiza II;
VOLKSWAGEN Caddy II 1.9 DI, Polo 1.7 SDI, 1.9 D, 1.9 SDI.

5388



BOSCH
 F00M991044

C5, AP36.5, DP61, DI17, PR16, DC55.6, GD, M16

AUDI A6 1.8, 1.8 T, 1.8 Quattro, Avant;
VOLKSWAGEN Passat 1.8T 20v.

5389



BOSCH
 F00M991061

C6, DP61, DI17, PR16, DC55.6, GD, M16

RENAULT motor F9Q 1.9 D, Scenic RX4 1.9 dCi;
VOLVO C70 2.3L - 2319CC (B5234T) 2000-2004, 2.4L - 2435CC (B5254T) 2000-2004, S60 2.4L - 2435CC (B5244) 2001, S70 2.3L - 2319CC (B5234T3) 1999-2000, S70 2.4L - 2435CC (B5254S/T) 1999-2000, V70 2.3L - 2319CC (B5234T) 1999-2005.

5390



BOSCH
 F00M061016

C6, AP35.6, DP61, DI17, PR16, DC55.6, GD, M16

CHRYSLER Voyager 2.5TD, motor N2.

5392



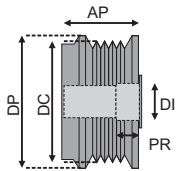
BOSCH
 1126601593

C6, AP36.5, DP61, DI17, PR16, DC56.2, GD, M16

VOLKSWAGEN Passat 2.3 VR5, Variant.



Referencias Poleas



C Canales
 AP Ancho polea
 DP Diámetro polea
 DC Diámetro canales
 DI Diámetro interno
 PR Profundidad rebaja de eje
 G Giro (D=Der., I=Izq.)
 M Rosca



Su confianza, nuestro compromiso

Poleas de rueda libre



5393



BOSCH
 1126601597
 F00M061023

C6, DP55, DI17, PR7.6, DC50, GD, M16

M. BENZ Clase C 2.0/2.2 T/CDI, Clase E 2.0/2.2 T/CDI, Sprinter 208CDI, 21CDI, 213 CDI, 216 CDI, 308CDI, 311CDI, 313CDI, 216CDI, 408CDI, 411CDI, 413CDI, 416CDI, Vito Bus 108, 110, 112CDI 2.2l.

5394



BOSCH
 01221AA7V0

C6, DP55, DI17, PR16, DC50, GD, M16

M. BENZ Clase C 2.0, 2.2, 2.7 T/CDI, Clase E 2.0, 2.2, 2.7 T/CDI.

5395



BOSCH
 F00M991125

C6, DP55, DI17, PR11, DC50, GD, M16

M. BENZ C 30 CDI AMG, Sprinter, Vito c/ motor OM-611, OM-612.

5396



VALEO
 2547917
 593521
 593527

C6, DP54.5, DI17, PR11, DC54.2, GD, M16

CITROËN motores DW 10 1.9D, DW12 2.2D;
PEUGEOT motores D9, U6, Z8, 2.0D.

5403



BOSCH
 0124315019
 0124315027
 0124325100

C7, DP61, DIP17, PR8.9, GD, M16

FORD Transit.

5408



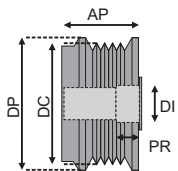
FORD
 YC1U10352BA

C7, DP61, DIP17, PR17, GD, M16

FORD Transit 2.4 TD.



Referencias Poleas



C Canales
 AP Ancho polea
 DP Diámetro polea
 DC Diámetro canales
 DI Diámetro interno
 PR Profundidad rebaja de eje
 G Giro (D=Der., I=Izq.)
 M Rosca



Su confianza, nuestro compromiso

Poleas de rueda libre



5409



BOSCH
 F00M991090

C6, DP61, DIP17, PR11.1, GD, M16

VOLKSWAGEN Gol, Country 1.9 D, Saveiro 1.9 D.

5410



VALEO
 2547655
 593514

C6, D49, DI17, PR16, DC49, GD, M16

MITSUBISHI Carisma 1.9D;
RENAULT - Motor F9Q, Espace 1.9 DCI, Laguna 1.9 DCI, Master 1.9, 2.2 DCI, Trafic 1.9 DCI.

5411



BOSCH
 1661550215
INA
 F230759
 F2307591
 F2307592
VALEO
 2547737

C5, AP40, D55, DI17, PR16, GD, M16
 Alternador Valeo 2542347A, A13V1257

M. BENZ A140, A160.

5419



INA
 F232600
MAZDA
 GY0218330A
M. MARELLI
 535003510

C6, D65, DI17, PR17, DC60, GD, M17

MAZDA Serie B c/motor V6 2.5

5422



BOSCH
 F00M991134
INA
 F2269628

C6, AP32, D55, DI17, PR8, DC50, GD, M16
 Alternador Bosch 0124515089

CHEVROLET Astra 1.8; 2.0; 2.0 16V, Vectra 2.0; 2.2; 2.2 16V, Zafira 2.0; 2.0 16V.

5423



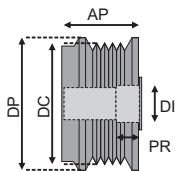
BOSCH
 F00M991054
RENAULT
 7700110616
VALEO
 493839

C6, D58.8, DI17, PR14, DC54.8, GD, M16

RENAULT Clio II 1.6 16v, Laguna 1.6 16v, 1.8 (05/98 – 01/01), Megane 1.4, 1.6, II 1.6 16V, Scenic RX4 2.0.



Referencias Poleas



C	Canales
AP	Ancho polea
DP	Diámetro polea
DC	Diámetro canales
DI	Diámetro interno
PR	Profundidad rebaja de eje
G	Giro (D=Der., I=Izq.)
M	Rosca



Su confianza, nuestro compromiso

Poleas de rueda libre



5425



BOSCH
F00M061005
F00M991095
F00M991308
INA
F227820
F2278204
F2278205
F2278207
F2278208

C6, DP73, DC67.7, DIP17, PR11.5, GD, M16

VOLKSWAGEN LT 28,35,46 2.8 TDI, Multivan T4 2.5 TDI, Transporter T4 2.5 TDI

5426



INA
F230401
F2304016
F2304017
BOSCH
F00M991061
F00M991156
F00M991232

C6, D61, DI17, PR7.6, DC55.6, GD, M16

VOLVO S80 2.4 D, C70 2.0 T / 2.3 T / 2.5 T, S60 2.0 T / 2.3 T / 2.3 T5 / 2.4 / 2.4 T / 2.4 D, S70 2.0 10V, 20V Turbo / 2.3 20V Turbo / 2.5 10V / 2.5 20V Turbo AWD, V70 2.0 Turbo / 2.4 / 2.4 T, T5, AWD, VX / 2.4 D, XC70, XC90.

5428



CHRYSLER
0210401130
0210401170
0210401320
0210401441
0210401450
53013554AD
53013554AE

C6, DP63, DIP17, PR12.3, GD, M14

CHRYSLER Town & Country 3.3, 3.8 V6 '01>05, Voyager 3.3 V6 '01>05;
DODGE Caravan 3.3, 3.8 V6 '01-06.

5429



INA
F2328543
F2328546

C6, D56, DI17, PR17, DC53.3, GD, M16
Alternador D. Remy 1120213, 1140694, 1151213, 1464782.

FORD Mondeo 1.8, 2.0 16V (2000>)

5431



HITACHI
GD2155541
NISSAN
231502W200
INA
F228751
F2287512
F2287513

C7, DP61, DIP17, PR11.1, DC59.1, GD, M16
Alternador Nissan 23100-2W201, 23100-VC201.

NISSAN Patrol, Terrano 2.7 ZD.

5432



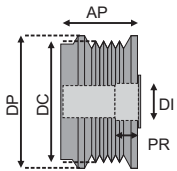
INA
F234637
F2346371
VALEO
2548621
593516

C5, D54, DI17, PR16, GD, M16
Alternador Valeo 2542434, SG10B017.

MITSUBISHI Carisma, Sapce Star;
RENAULT c/motor F9Q 1.9 Dti;
VOLVO S40, V40.



Referencias Poleas



C Canales
 AP Ancho polea
 DP Diámetro polea
 DC Diámetro canales
 DI Diámetro interno
 PR Profundidad rebaja de eje
 G Giro (D=Der., I=Izq.)
 M Rosca



Su confianza, nuestro compromiso

Poleas de rueda libre



5433



VALEO
593891

C6, DP54.5, DIP17, PR16, GD, M16

CHEVROLET Combo, Corsa;
SUZUKI.

5435



INA
F236716

C5, DP59, DIP17, PR16, GD, M16

CHEVROLET Corsa, Zafira.

5437



INA
F2296037
F22960313
VALEO
593527
593907
2602877
2548543

C6, DC54.3, DP58.8, DIP17, PR11.1, GD, M16

LANCIA;
SUZUKI Vitara 2.0 TDI.

5438



FORD
XW4U10A352AA
YM2E10N356AA
INA
F229974
F2299744

C6, DP65, DIP17, PR17, GD, M16
Alternador Ford

FORD Expedition;
LINCOLN;
MAZDA 626 IV Hatchback.

5448



BOSCH
F00M147732
F00M991108
INA
F2311421
VALEO
593778
VOLKSWAGEN
068903119B
06B903119B

C6, DP61, DIP17, PE11.1, GD, M16

AUDI A3 1.8, A4 1.6, Avant, A6 2.0.

5449



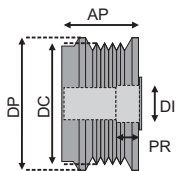
FIAT
55186280
77362721
INA
F2371011
OPEL
1204392
VALEO
593860

C6, D58.8, DI17, PR16, GD, M16

CHEVROLET Astra, Combo, Corsa, Meriva;
FIAT Idea 1.3 I JTD;
LANCIA;
OPEL Tigra.



Referencias Poleas



C	Canales
AP	Ancho polea
DP	Diámetro polea
DC	Diámetro canales
DI	Diámetro interno
PR	Profundidad rebaja de eje
G	Giro (D=Der., I=Izq.)
M	Rosca



Su confianza, nuestro compromiso

Poleas de rueda libre



5450



BOSCH
F00M147764
F00M991171
F00M991172
FIAT
77362558
INA
F2323692
F2323694
F2323695

C6, DP58.8, DIP17, PE11.1, GD, M16

CITROËN Berlingo, C3 1.6 HDI, C4 1.6 / 2.0 HDI, Coupè, Picasso , C5 1.6 / 2.0 / 2.2 HDI, Evasion 2.0 HDI, Xsara 2.0 HDI, Break, Coupè, Picasso;
PEUGEOT 206 1.6 / 2.0 HDI, 206 CC, 207 1.4 / 1.6 HDI, 406 2.0 HDI, Break, Coupè, 407 1.6 / 2.0 HDI, SW, 607 2.0 HDI, 806 807 2.02 / 2.2 HDI, Boxer 2.0 HDI, Expert 2.0 HDI, Partner 1.6 HDI.

5452



TOYOTA
274150L020

C7, D64.4, DI17, PR11.6, GD, M16

TOYOTA Hilux.

5453



INA
F2365911
VALEO
593832

C6, D59, DI17, PR16, GD, M16

CITROËN C5;
PEUGEOT 406, 806, Expert.

5454



DELPHI
10511026
HITACHI
GD2180891
INA
F240113
OPEL
1204366

C6, D64, DI17, PR20, GD, M16

CHEVROLET Astra, Combo, Corsa, Meriva;
HONDA Civic;
ISUZU.

5455



BOSCH
F00M991076
F00M991128
GM
09195337
93170214
OPEL
1204376

C5, D58.8, DI17, PR11.1, GD, M16

CHEVROLET Astra 1.4i / 2.0i, Corsa 1.4i / 1.8i 16v, Vectra 1.6i / 1.8i, Zafira 1.6i / 1.8i.

5456



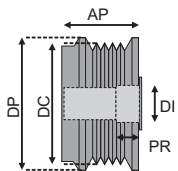
BOSCH
F00M147747
F00M991142
F00M991273
INA
F23056601
F2305661
F236566

C6, D54, DI17, PR11.3, GD, M16

BMW Serie 1 116i, 118i, 120i, Serie 3 316 Ci-Coupe, 316i - Touring, 316 Ti Compact, 318 Ci Cabrio, Coupe / 318 - Touring, 318 Ti Compact, Z4 2.0i.



Referencias Poleas



- C Canales
- AP Ancho polea
- DP Diámetro polea
- DC Diámetro canales
- DI Diámetro interno
- PR Profundidad rebaja de eje
- G Giro (D=Der., I=Izq.)
- M Rosca



Su confianza, nuestro compromiso

Poleas de rueda libre



5457



INA
F235492
VISTEON
VP2PSU10A352BA

C6, D59, DI17, PR17, GD, M16

CITROËN 1.4 diesel;
FORD Fiesta 1.4 diesel;
PEUGEOT 1.4 diesel.

5459



HYUNDAI
K406701
INA
23277401
23277403
23277404,....
KIA
406607
VALEO
2655703

C7, DP73, DIP17, PR20, GD, M16

HYUNDAI H1;
KIA Sorento 2.5.

5460



INA
F233970
POONG SUNG
720110750

C6, D64, DI17, PR7.6, GD, M16

HYUNDAI;
KIA .

5461



BOSCH
F00M991138
INA
F2320012
M. BENZ
2711540902
2711550016

C7, D61, DI17, PR11.5, GD, M16

M. BENZ Clase C 160, 180 Kompressor, Clase E 200, CLK 200.

5462



FORD
10344AA
5M5Q10344AA
5M5QAA
INA
535009810
F233608
F23360801
F23360802
F23360803,....

C6, D63, DI17, PR17, GD, M17

FORD Focus 1.8 D.

5463



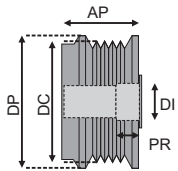
BOSCH
F00M991181
F00M991255
INA
F23596808

C6, D54, DI17, PR11.1, GD, M16

MERCEDES-BENZ Clase C 200, Clase E 220.



Referencias Poleas



C Canales
 AP Ancho polea
 DP Diámetro polea
 DC Diámetro canales
 DI Diámetro interno
 PR Profundidad rebaja de eje
 G Giro (D=Der., I=Izq.)
 M Rosca



Su confianza, nuestro compromiso

Poleas de rueda libre



5466



INA
 F2316181
KIA
 OK55218300B
 OK58818W11
POONG SUNG
 720110740

C5, D64, DI17, PR7.6, GD, M16

KIA Carnival J3 2.9 TDI.

5467



INA
 F55019103
VALEO
 595210

C6, D55, DI17, PR16, GD, M16

NISSAN Micra 1.5 D;
RENAULT Megane 1.5 D.

5468



MITSUBISHI
 A660C300EX
RENAULT
 8200113636

C5, D58, DI17, PR14, GD, M16
 Alternador Mitsubishi A002TB6481; Valeo SG12B038

NISSAN Micra 1.5 Diesel;
RENAULT Clio II, III, Megane II, III, Scenic II.

5492



BOSCH
 F00M991216
 F00M991231
 F00M991293
INA
 53500811
 F23851202
 F23851203
 F23851205
 F23851206

C7, D54.05, DI17, PR11.3, GD, M16
 Arranque Bosch 0124425018, 0124425074, 0124525076,
 0124525137,...

RENAULT Laguna II 1.9 / 2.0 DCI, Megane II 1.9 / 2.0 DCI.

5493



BOSCH
 F00M991204
INA
 535009510
 F240139
 F24013902, ...
VALEO
 2602484
VOLKSWAGEN
 03C903119A

C6, D54.05, DI17.06, PR11.3, GD, M16
 Arranque Volkswagen 03C903023A, 03C903023C, 03C903023G

VOLKSWAGEN Bora, Golf, Passat .

5494



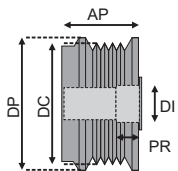
BOSCH
 F00M391110
 F00M991157
INA
 535008410
 F236127
 F23612701
 F23612702
 F23612703
 F2361271

C7, D54.05, DI17.06, PR11.3, GD, M16
 Arranque Bosch 0124625040

MERCEDES-BENZ Clase E 280 CDI, 320 CDI, Kombi 280 T,
 320 T.



Referencias Poleas



C Canales
 AP Ancho polea
 DP Diámetro polea
 DC Diámetro canales
 DI Diámetro interno
 PR Profundidad rebaja de eje
 G Giro (D=Der., I=Izq.)
 M Rosca




Su confianza, nuestro compromiso

Poleas de rueda libre



5495



INA
 535006410
 F237481
 F23748101
 F23748102
 F2374811
VALEO
 2601593

C6, D65, DI17.06, PR17, GD, M16
 Arranque Ford 2S7T10300AA, Valeo 439483

FORD Mondeo ST 220 c/motor 14V6.

5496



INA
 535010710
 F23991201
 F23991202
 F23991203
NIPPONDENSO
 02104015703

C5, D64, DI17.06, PR11.1, GD, M14

ALFA ROMEO - c/motor 2.4 JTD;
FIAT - c/motor 2.4 JTD.

5498



DELPHI
 10484670
INA
 F230753
 F23075303
 F23075306
 F2307531
 F2307536
 F55476503

C6, DP59, DIP17.06, PR14.3, GD, M17
 Alternador Delphi AD237

CHEVROLET- c/motor V6 LX5.

5500



INA
 F23228801
 F23228802
 F23228803
 F2322881
 F2322882
 F2322883

C6, DP56.6, DIP17, PR11.1, GD, M17
 Alternador Delphi AD237

NISSAN Altima, Primera, Sentra, Xtrail 2.0, 2.5

5502



NIPPONDENSO
 104210479
 104210488
TOYOTA
 274150W040
 274150W040A
 274150W040B
 274150W040C

C7, DP61, DIP17, PR12.3, GD, M14
 Alternador Toyota 270600H110, 270600H111, 2706028300,
 2706028320, 2706028321

TOYOTA Camry 2.4 '07, Rav 4

5503



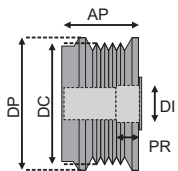
TOYOTA
 274150W010

C7, DP59, DIP17, GD, M14
 Alternador Nippondenso 1042102050, 1042102051, 1042104470,
 1042104571, 1042104680

TOYOTA Camry, Lexus, Rav 4.



Referencias Poleas



C	Canales
AP	Ancho polea
DP	Diámetro polea
DC	Diámetro canales
DI	Diámetro interno
PR	Profundidad rebaja de eje
G	Giro (D=Der., I=Izq.)
M	Rosca



Su confianza, nuestro compromiso

Poleas de rueda libre



5506



INA
F234359
F23435903
F2343592
F2343593
535003710

C6, DP61, DIP17, PR11.4, GD, M17

FORD Transit 2.3 16V.

5507



mitsubishi
A2TJ0481ZC

C6, DP57, DIP17, PR17, GD, M16

CHRYSLER;
DODGE;
JEEP.

5509



INA
F567525
NIPPONDENSO
0210401070
1042103410
TOYOTA
270600L20
2741530020

C7, DP64.4, DIP15, PE9.9, GD, M14
Alternador Nippondenso 1022112810, 1022115600, 1022115670,
2706030020, 2706030030, Tg42109010

TOYOTA Hi-Ace IV 2.4 D-4D, Hilux SW4 3.0, pickup 3.0.

5510



INA
F23841901
F23997302
VALEO
593977

C5, DP54.05, DIP17, PE16, GD, M16
Alternador Mercedes-Benz 266154090215A

MERCEDES-BENZ Clase A 150,170,200, Clase B 150,170,200.

5511



INA
F238163
F23816301
F23816302
F2381632
MAZDA
LF1818330
LW1818W11

C6, DP59, DIP17, PR16.5, GD, M17

MAZDA 6.

5512



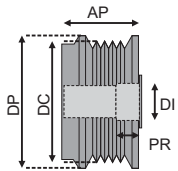
INA
F55037902
MITSUBISHI
A252C54375

C6, DP60, DIP17, PR7, GD, M16

RENAULT Clio 1.5 Diesel, Kangoo, Twingo.



Referencias Poleas



C	Canales
AP	Ancho polea
DP	Diámetro polea
DC	Diámetro canales
DI	Diámetro interno
PR	Profundidad rebaja de eje
G	Giro (D=Der., I=Izq.)
M	Rosca



Su confianza, nuestro compromiso

Poleas de rueda libre



5513



TOYOTA
2706030080
2741530010

C7, DP64.4, DIP17, PR8.6, GD, M14
Arranque Nippondenso 1042104450

TOYOTA Land Cruiser 3.0 TD.

5514



BOSCH
F00M147876
F00M991247
F00M991287
INA
F55140601 /02
VALEO
2604787
VOLKSWAGEN
045903119

C6, DP54.05, DIP17, PR11.1, GD, M16

SEAT Cordoba 1.4 TDI, Ibiza 1.4 TDI;
SKODA Fabia 1.4 TDI;
VOLKSWAGEN Polo 1.4 TDIT.

5522



NISSAN-DATSUN
A252C564FE
23151EB30A
23151EB301
INA
F535017710
F55238601

C6, DP69, DIP17, PR11.4, GD, M17

NISSAN Frontier 2.5, Pick-up 2.5, Cabstar, Navara 2.5

5524



INA
F235931
F23593102
VISTEON
VP6S4U10A352AA

C6, DP60.7, DIP17, PR17, GD, M16

FORD Focus 2.0L, 2.3L W/MT 2005-06.

5525



BOSCH
F00M991326
FIAT
77363948
INA
F238822
F23882201
F55021303
F55021304
F5502137

C5, DP59, DIP17, PR11.2, GD, M16

FIAT Bravo, Idea, Punto, Stilo 1,9 JTD;
RENAULT Clio II 1.5 DCI, Clio III, Grandtour 1.5 DCI.

5531



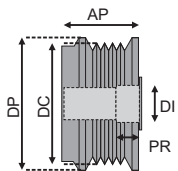
BOSCH
F00M341108
F00M349878
F00M391121
F00M391125
INA
F556174
F55617401

C7, DP62.7, DIP17, PR11.3, GD, M16

FORD Transit TDCI 2.4/3.2 I
LAND ROVER Defender 90, 110, 130 2.4 TD4.



Referencias Poleas



C Canales
 AP Ancho polea
 DP Diámetro polea
 DC Diámetro canales
 DI Diámetro interno
 PR Profundidad rebaja de eje
 G Giro (D=Der., I=Izq.)
 M Rosca



Su confianza, nuestro compromiso

Poleas de rueda libre



5534



BOSCH
 1126601596

C8, DP61, DIP17, PR8.5, GD, M16

JOHN DEERE Tractor 4.5L.

5560



FIAT
 9948225
 9951162
IKA
 335401
 353151
INA
 535002310
 F23086610

C6, DP65.5, DIP17, PR8.9, GD, M17
 Arranque M. Marelli 46765838, 46782218, 60816045, 63321315, 63321859.

ALFA ROMEO 156 1.9 JTD 00/01;
FIAT Brava 1.9 JTD 00/01, Brava 1.9 TD 100S 96/01, Bravo 1.9 JTD 00/01, Bravo 1.9 TD 100S 96/01, Doblo 1.9 JTD 01/..., Marea 1.9 JTD 110 01/..., Marea 1.9 TD 100 96/...;
LANCIA Lybra 1.9 JTD 00/01.

5562



VALEO
 2601010
 2606665
 2809427
 595226
INA
 F23667502
 F23667503
 F23667504

C7, DP54, DIP17, PR16.1, GD, M16

NISSAN Qashqai 2.0 DCI, Qtrail 2.0;
RENAULT Espace IV 2.0, Laguna II, III, Megane II 2.0.

5565



VALEO
 2605074

C8, DP61, DIP17, PR8.5, GD, M16

CITROËN C3 1.4, 1.6;
MINI COOPER '06>;
PEUGEOT 207 1.4, 1.6, 308 1.4, 1.6, 3008, 5008.

5567



IKA
 353341
 353791
 353941
NIPPONDENSO
 0210401070
TOYOTA
 274150L010
 274150L030
 2741530020

C7, DP63.9, DIP15.6, PR12.8, GD, M14
 Arranque Nippondenso 1022112810; Toyota 1012114720,...

TOYOTA Avensis Diesel 1.8/1.8, Hilux Diesel 2.4/3.0 10/...

5569



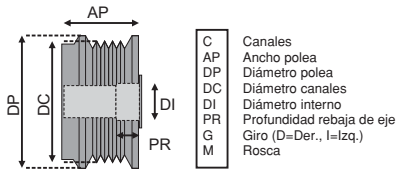
INA
 535013710
 F554755
 F55475501
RUVILLE
 56830
VALEO
 265031900

C6, DP58, DIP17, PR17, GD, M16
 Aplicación en alternadores 110A

NISSAN Primera 2.5 02/..., X-Trail 2.5 02/...



Referencias Poleas



C Canales
AP Ancho polea
DP Diámetro polea
DC Diámetro canales
DI Diámetro interno
PR Profundidad rebaja de eje
G Giro (D=Der., I=Izq.)
M Rosca



Su confianza, nuestro compromiso

Poleas de rueda libre



5574
CARGO
233847
333133
FEBI
21685
IKA
353451
INA
F23203002
F23203003
F23203004...

C5, DP54.05, DIP17, PR14.5, GD, M16
Arranque Mercedes Benz 0121540102, 6391500250, 6391500350,
6401540202, 6401540302, 6401540402,...

**MERCEDES A (44-70kW) 160 CDI, A 170 CDI 07' 98'>08' 04',
A (60-103kW) 160 CDI, A 180 CDI, A 200 CDI 09'>04', B 180 Cdi,
B 200 CDi 03'>05', Vaneo 1.4, 1.6, 1.7 Cdi, 1.9 02'>02';
MITSUBISHI Colt VI 1.5 DI-D 08'>04'
SMART For Four 1.5 CDI 09'<04'.**



5575
BOSCH
F00M147821
F00M147956
F00M991219
F00M991313
CARGO
238733
333136
IKA
353401....

C6, DP60, DIP17, PR11.1, GD, M16
Arranque Bosch 0124425037, 0124425071, 0124425081,...

NISSAN Cube 1.5 dCi 03'>10', Juke 1.5 dCi 06'>10', Micra 1.5 dCi
(Alt. 23100-00Q2J) 01'>03', NV200 1.5 dCi (Alt. 23100-00Q2J)
02'>10', Note 1.5 dCi (Alt. 23100-00Q2J) 03'>06', Qashqai 1.5
dCi 02'>07', Tiida 1.5 dCi 09'>07';
RENAULT Clio Grandtour 1.2 16V, 1.5 Dci, 1.6 16V 02'>08', Clio III 1.4
16V, 1.6 16V 06'>05', Clio III 1.5 dCi 05'>05', Clio III 1.5D 11'<07',
Duster 1.6 16V ano 04'10', Logan 1.6 16V 02'06'.



5576
INA
F55405301
F55405302

C6, DP65.5, DIP17, PR14.3, GD, M17

A. ROMEO 145, 146, 147, 156, 159, 166;
FIAT Bravo, Brava, Doble, Idea, Marea, Multipla, Palio, Punto,
Siena, Stilo, Strada;
LANCIA;
SAAB;



5578
INA
F23310603
F23310604
F23310605
F23310606
F2331061

C6, DP65, DIP15, PR9.9, GD, M14

HYUNDAI Accent, ...



5580
BOSCH
F00M349877
F00M391107
F00M391118
F00M391120
INA
F554766
F55476601

C6, DP64, DIP17, PR11, GD, M16

CITROEN Jumper 2.2 Hdi;
FIAT Ducato 100 2.2 D Multijet ano 07.06-;
FORD Transit 2.2 TDCI;
PEUGEOT Boxer 2.2 HDi



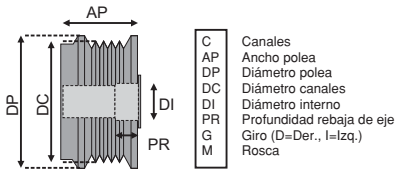
5581
VALEO
2603330
2604641
593960
INA
F239808

C7, DP5, DIP17, PR14.5, GD, M16

M. BENZ C, CLK, CLS, E, GL, GLK, M, ML, Viano, Vito...



Referencias Poleas



C Canales
 AP Ancho polea
 DP Diámetro polea
 DC Diámetro canales
 DI Diámetro interno
 PR Profundidad rebaja de eje
 G Giro (D=Der., I=Izq.)
 M Rosca



Su confianza, nuestro compromiso

Poleas de rueda libre



<p>5582</p> <p>Ø 54.5 Ø 49.8</p>	<p>INA F557045 F55704501</p>	<p>C6, DP54.05, DIP17, PR17, GD, M17 NISSAN Qashqai 2.0, Sentra, Tiida, Versa, Xtrail</p>
<p>5587</p>	<p>INA F560968</p>	<p>C6, DP54.08, DIP17, PR17, GD, M17 CITROEN Berlingo, C3, C4, C5, Ds3; PEUGEOT Partner, 207, 308, 3008, 5008.</p>
<p>5593</p>	<p>INA F560201</p>	<p>C6, DP59, DIP17, PR14.5, GD, M17 HYUNDAI ix35, Santa Fe, Tucson; KIA Sorento.</p>
<p>5595</p>	<p>INA F560201</p>	<p>C6, DP61, DIP17, PR11.3, GD, M16 AUDI A4, A5, A6, A8, Q5, Q7; VOLKSWAGEN Touareg.</p>
<p>5604</p>	<p>INA F559894</p>	<p>C6, DP59, DIP17, PR14.5, GD, M16 FIAT Ducato 140, 160 - 3.0.</p>
<p>5607</p>	<p>INA F55238601</p>	<p>C7, DP69, DIP17, PR17, GD, M17 NISSAN Cabstar, Frontier, Navara.</p>





Poleas tensoras

12762



FIAT
46756937

Polea tensora de correa del alternador

FIAT Doblo, Fiorino, Idea, Palio, Punto, Siena, Strada, Uno - 1.0, 1.3, 1.4

12763



FIAT
46756937

Polea tensora de correa del alternador

FIAT Palio, Siena, Strada 1.0, 1.5

12764



FORD
95WF19A216AC
96BF6A228AB
INA
F23578601
VOLKSWAGEN
030145299C
030145299F

Polea tensora de correa del alternador

FORD Courier 1.0, 1.3 '94>99, Escort 1.8 16v c/motor Zetec '96>02, Fiesta, Ka 1.0 '97>99;
SEAT Ibiza 1.0, 1.6 '00>02;
VOLKSWAGEN Fox 1.0, 1.6, Golf 1.6 '02>, Polo.

12765



GENERAL MOTORS
90409238
93297272
INA
F1108112

Polea tensora de correa del alternador

CHEVROLET Corsa 1.0, 1.4, 1.6 '94>99, Omega 3.0 '93>94.

12771



RENAULT
8200136224

Polea tensora de correa del alternador

RENAULT Clio 1.0 8/16v '00>, Kangoo 1.0 16v '00>, Twingo 1.0, 1.2 8/16v A/A '93>

12776



GENERAL MOTORS
93258289
VOLKSWAGEN
068145299RS
36145299
36145299B

Polea tensora de correa del alternador

VOLKSWAGEN Gol , Gol Country 1.0 8/16v c/motor EA111 '02>





Poleas tensoras

12777



FIAT
500344132
98448218
FORD
928F6A228AB
BF9T10B300AA
GENERAL MOTORS
90500229
90502129,...

Polea tensora de correa del alternador
AGRALE Volare 2.8 TD MWM Sprint >'03;
AUDI A3 1.6 '00>
CHEVROLET Astra 2.0 16V, Corsa 1.0, 1.4, 1.6 '96>, Omega 2.2 8V '95>98;
FIAT Ducato 2.8 '99>;
FORD Escort 1.8 18V Zetec '96>02, F-250 4.2 MWM '00>;
NISSAN Frontier 2.8 TD 4cil MWM Sprint, Xterra 2.8 TD 4cil MWM Sprint;
VOLKSWAGEN Gol 1.0 8V, 16V c/DH '96>02, Golf 1.6 8V '02>.

12784



INA
F559583
SKF
VKM60008L
VOLKSWAGEN
377260299

Polea tensora de correa del alternador
VOLKSWAGEN Gol - c/motor AP 1.6, 1.8, 2.0 c/DH y AC, Quantum, Santana, Saveiro.

12785



INA
F559584
SKF
VKM60009L
VOLKSWAGEN
377145299

Polea tensora de correa del alternador
VOLKSWAGEN Gol - c/motor AP 1.6, 1.8, 2.0 c/DH y AC, Quantum, Santana, Saveiro.


12809



PEUGEOT
4003A3
RENAULT
8200040161

Polea tensora de correa del alternador
PEUGEOT 206 1.0 16V c/DH '01>;
RENAULT Clio 1.0 16V c/AA, DH '00>, Kangoo 1.0 16v '00>, Twingo 1.2 8V c/AA, DH '93>.

12816



FORD
1S7Q6A228AC
97BB6A228AG
F77Z6B209AA
XS6E19A216CB
GENERAL MOTORS
10329670, 12456152
12561094, 12580296
SKF
VKM4793

Polea tensora de correa del alternador
CHEVROLET Blazer 4.3 V6 '96>, S10 4.3 V6 '96>;
CITROËN Berlingo 1.6 16v '05>, C3 1.6 16v '03>, Xsara 1.6 16v '03>05, Xsara Picasso 1.6 16v '05>;
FORD Courier 1.0, 1.6 Zetec Rocan '99>, Ecosport 2.0 16v Duratec '03>, Explorer 4.0 V6 '94>01, Fiesta 1.0, 1.6 Zetec Rocan '99>, Focus 1.8, 2.0 16v Zetec '00>, Ka 1.0, 1.6, Mondeo 2.0 16v Zetec '98>, Ranger 4.0 V6 '94>01;
PEUGEOT 206 1.6 16v '01>, 307 1.6 16v '01>, Partner 1.6 16v '03>.

12818



FIAT
46524820
SKF
VKM4592

Polea tensora de correa del alternador
FIAT Fiorino 1.5 8V '97>, Palio 1.0 '98>, Siena 1.5 '99>, Strada 1.5 '02>, Uno 1.0, 1.3 '99>.





Poleas tensoras

12824



INA
F559584
VOLKSWAGEN
377145299

Polea tensora de correa del alternador

VOLKSWAGEN Gol , Gol Country 1.6, 1.8, Santana 1.6, 1.8, 2.0.

12825



FIAT
500344132
FORD
928F6A228AB
BF9T10B300AA
GENERAL MOTORS
90500229
90502129
INA
F235784

Polea tensora de correa del alternador

FORD Escort 1.8 18v Zetec '96>02.

12826



FORD
BF9T19A216BA
INA
F219949
NISSAN
940703800024

Polea tensora de correa del alternador

FORD F-250 4.2 c/motor MWM '00>.
NISSAN Frontier 2.8 TD - c/motor MWM Sprint '02>,
Xterra 2.8 TD - c/motor MWM Sprint '02>.

12827



FORD
1S7Q19A216AB
1S7Q19A216AC

Polea tensora de correa del alternador

FORD Ecosport 2.0 16V Duratec '03>,
Focus 2.0 16V Duratec '03>.

12828



GENERAL MOTORS
932528289
VOLKSWAGEN
068145299RS
377145299B

Polea tensora de correa del alternador

CHEVROLET Blazer, S10 2.2, 2.4 8V '00>;
VOLKSWAGEN Gol , Gol Country 1.0 '93>96.

12829



FORD
BG5T10344A






Polea tensora de correa del alternador

FORD Ranger 3.0 '05>.





Poleas tensoras

<p>12830</p>  	<p>FORD 256519A216AB</p>	<p>Polea tensora de correa del alternador</p> <p>FORD Ecosport 1.0 Supercharger, Fiesta 1.0 Supercharger.</p>
<p>12831</p>  	<p>SKF VKM11107 VOLKSWAGEN 032145276</p>	<p>Polea tensora de correa del alternador</p> <p>AUDI A3 1.6 '02>; VOLKSWAGEN Fox 1.6 (EA1110) '03>, Golf, Polo.</p>
<p>12832</p>  	<p>FORD 95WF19A216AC 96BF6A228AB INA F23578601 SEAT 030145299C 030145299F VOLKSWAGEN 030145299C,...</p>	<p>Polea tensora de correa del alternador</p> <p>FORD Courier 1.0, 1.3 Endura c/DH '94>99, Escort 1.8 16V Zetec '96>02, Fiesta 1.0, 1.3 Endura c/DH '94>99, Ka 1.0 8V Endura '97>99; SEAT Ibiza 1.0, 1.6 8V '00>03; VOLKSWAGEN Fox 1.0, 1.6 8V '03>, Golf 1.6 '02>, Polo 1.6 '02>.</p>
<p>12838</p>  	<p>INA F1231543 RENAULT 7700102931 8200104757 SKF VKM4773</p>	<p>Polea tensora de correa del alternador</p> <p>RENAULT Clio 1.6 16V '99>, Kangoo 1.6 16V, Laguna 2.0 8V, 16V, Logan 1.6 8V '07>, Megane 1.6, 2.0 16V, 8V, Scenic 2.0 8V, 16V, Trafic 2.0 8V.</p>
<p>12849</p>  	<p>FIAT 98448218 SKF VKM4787</p>	<p>Polea tensora de correa del alternador</p> <p>FIAT Ducato 2.8 '91>; IVECO Daily 2.8 TD.</p>
<p>12853</p>  	<p>FORD 2N1U10K018BA</p>	<p>Polea tensora de correa del alternador</p> <p>FORD Fiesta, Ecosport</p>





Poleas tensoras

12865



INA
F2147976
SKF
VKM310004
VOLKSWAGEN
028145278A
028145278E

Polea tensora de correa del alternador

SEAT Cordoba 1.6 8V '95>99, Ibiza 1.6 8V '95>99;
VOLKSWAGEN Golf 2.0 / 1.8 1994 / 1998, Polo 1.8 8v '01.

12897



FORD
YS4E19A216AA
95WF19A216AC
95WF19A216AD

Polea tensora de correa del alternador

FORD Fiesta, Courier 1.0, 1.3 '97>99, 1.4, Escort 1.8 16V '96>02, Ecosport 1.6, Ka 1.0, 1.3

12906



INA
F226239
F565358
VOLKSWAGEN
06A903315D
06A903315E

Polea tensora de correa del alternador

AUDI A3 1.6 / 1.8 20V / 1.8 20V Turbo '99>00;
CHEVROLET Astra, Zafira '98>;
SEAT Cordoba, Ibiza 1.8 8V '99>;
VOLKSWAGEN Bora, Polo, Beetle '98>, Golf 1.8 / 2.0 '98>.

12917



M. BENZ
A0002020019

Polea tensora de correa del alternador

MERCEDES-BENZ Sprinter 311, 313, 413 CDi 2.2 16v Turbo Diesel (OM 611 Eletronic).

12918



KIA
0K65A32700D

Polea tensora de correa del alternador

ASIA Topic;
KIA Besta.

12919



FIAT
46460702
575152
SKF
VKM33023

Polea tensora de correa del alternador

FIAT Marea Turbo 2.0, 20v '98>;
PEUGEOT 206 1.6 8v '99>, 206, 307 1.6 16v '01>.





Poleas tensoras

12927



VW
0281452991
5X0145285

Polea tensora de correa del alternador

VOLKSWAGEN Gol Special 1.0 8v C/AC y DH '02>.

12933



TOYOTA
03541507082
166200L020
1662030031

Polea tensora de correa del alternador

TOYOTA Hilux 2.8, 3.0 '05 - c/motor D4D.

12944



TOYOTA
884400K0170

Polea tensora de correa del alternador

TOYOTA Hilux 2.8, 3.0 '05 - c/motor D4D.

12945



TOYOTA
884400K040

Polea tensora de correa del alternador

TOYOTA Hilux 2.8, 3.0 '05 - c/motor D4D.

12947



G. MOTORS
960703800014

Polea tensora de correa del alternador

CHEVROLET Blazer, S10 2.8 TD c/MWM Sprint '01>, Silverado, Grand Blazer 4.2 TD c/6 cil. MWM Sprint '97>01.

12966



CITROËN
575198
DAYCO
DYV681
PEUGEOT
575198
SKF
VKM4789

Polea tensora de correa del alternador

CITROËN Xsara 1.6 16v '01;
PEUGEOT 206 1.4 8v '04, 206 1.6 16v '02.



Poleas tensoras

12970



SERPIENTE
8835
DAYCO
DYV860
NYTRON
2060
SKF
VKM4804
TOYOTA
8844035030

Polea tensora de correa del alternador

TOYOTA Hilux 2.4, 2.8, 3.0 '92.

12747




FIAT
09117695
09202478
90353176
90354783
90467439
INA
F232482

Polea tensora de correa dentada

CHEVROLET Corsa 1.0 efi '94, 95, 1.6 8V, MPFI, 1.4

12760



FIAT
46736886
INA
F11080608

Polea tensora de correa dentada

FIAT Idea, Palio 1.0, 1.4, 1.3, Siena, Punto, Uno 1.0, 1.3

12768



FIAT
5619217
5972277
71740977
INA
F113180

Polea tensora de correa dentada - Con cubo

FIAT Duna, Fiorino, Palio 1.8, 1.5 8v '96-00, Siena 1.8, 1.5 8v '96-00, Spazio 1.4 8v '83/84, Tipo 1.6 8v '93>97, Uno 1.6 '90>97, Turbo 1.4 8v '94>96.

12769



FIAT
5619217
5972277
71740977
INA
F113180

Polea tensora de correa dentada - Sin cubo

FIAT Duna, Fiorino, Palio 1.8, 1.5 8v '96-00, Siena 1.8, 1.5 8v '96-00, Spazio 1.4 8v '83/84, Tipo 1.6 8v '93>97, Uno 1.6 '90>97, Turbo 1.4 8v '94>96.

12770



GENERAL MOTORS
09158003
90411769
90528200
90530124
INA
F234394

Polea tensora de correa dentada


CHEVROLET Astra 1.8, 2.0 8v '98, Corsa 1.0, 1.4 8v VHC Flex '02, Kadett 1.8, 2.0 8v '96, Meriva, Monza 1.8, 2.0 8v, Omega, Vectra 2.0 8v '93, Zafira 2.0 8v '01.





Poleas tensoras

12772




INA
F232489
VOLKSWAGEN
030109243D
030109243F
030109243J
030109243K

Polea tensora de correa dentada

VOLKSWAGEN Gol , Gol Country 1.0 8v Motor AT '96>02.

12773



VOLKSWAGEN
030109243L
030109243M
INA
F550812

Polea tensora de correa dentada

VOLKSWAGEN Fox /CrossFox 1.0, 1.6 8v '03, Gol 1.0 8v '03, Golf 1.6 8v (BAH) '01>, Kombi 1.4 8v '06>, Polo 1.6 8v '02>

12774



FIAT
46403679
46817666
73503128
INA
F23685401

Polea tensora de correa dentada

FIAT Dobló, Palio, Siena 1.0, 1.3 16v Fire '02>

12775



GENERAL MOTORS
09128516
09128656
90412783
90530123
9128516
9128656
INA
F232481

Polea tensora de correa dentada

CHEVROLET Corsa 1.0, 1.6 16v, Meriva 1.8 16v '03>04, Tigra 1.6 16v '98/99

12782



INA
F550228
RENAULT
7700108117
8200244615

Polea tensora de correa dentada

RENAULT Clio 1.6 16v '00>, Kangoo 1.6 16v '00>, Logan 1.6 16v '07>, Megane 1.6 16v '98>05, Sandero 1.6 16v '07, Scenic 1.6 16v '99>.

12783



INA
F236389
PEUGEOT
82986
RENAULT
8200035827
8200103069
8200454895
8200704394

Polea tensora de correa dentada


PEUGEOT 206 1.0 16v '01>;
RENAULT Clio 1.0 16v '00>, Kangoo 1.0 16v '00>, Logan 1.0 16v Hi-Flex '07>.





Poleas tensoras

12808



FORD
026109243
026109243A
026109243C
026109243E
026109243F,...
INA
F21766805
F2176682C,...

Polea tensora de correa dentada

FORD Escort 1.6 /1.8 / XR3 2.0 8v AP 90 / 96;
SEAT Cordoba 1.8 8V '94>99, Ibiza 1.8 8V '95>99,
Inca 1.8 8V '99>02;
VOLKSWAGEN Gol 1.6, 1.8, 2.0 8V motor AP '84>,
Golf 1.8, 2.0 8v motor AP '91>94, Passat,
Pointer 1.6, 1.8, 2.0 8V motor AP '93>97,
Quantum 1.8, 2.0 8V motor AP '84>06, Santana.

12810



INA
F227244
SKF
VKM21122H
VOLKSWAGEN
0361092441

Polea tensora de correa dentada

SEAT Ibiza 1.0 16v '01>03;
VOLKSWAGEN Gol 1.0 8V/16V c/DH, Polo 1.0 8V/16V '01.

12811



INA
F12339720
RENAULT
7700107150
SKF
VKM4597

Polea tensora de correa dentada

RENAULT Clio 1.6 16v '00>, Kangoo 1.6 16v '00>,
Logan 1.6 16v '00>, Megane 1.6 16V '98>05,
Sander 1.6 16V '07, Scenic 1.6 16V '99>.

12817



INA
F123958
RENAULT
7700736085

Polea tensora de correa dentada

RENAULT Clio 1.0 8V '98>, Kangoo 1.0 8V '99>,
Twingo 1.2 8V '93>.

12821



INA
F551221
SKF
VKM60003L
VOLKSWAGEN
036109243D
036109243G
036109243J

Polea tensora de correa dentada

SEAT Ibiza 1.0 16V '01>03;
VOLKSWAGEN Gol, Gol Country 1.0 16V AT
/ 1.0 16V AT Turbo '97>01, Polo 1.0 16V '01>01.

12823



FIAT
46400054
46554826
INA
F1106283
SKF
VKM22242A

Polea tensora de correa dentada

FIAT Brava 1.6 16V '99>, Doblo 1.6 16V '02>,
Marea 1.6 16V '06>07, Palio 1.6 16V '96/03, Siena 1.6 16V '96/03,
Strada 1.6 16V '96/03.





Poleas tensoras

12833



FORD
BF5T6B209A
BF5T6B209B
BF7T6B209A
BF7T6B209B
GENERAL MOTORS
ERR1972A
ETC8560A
MERCEDES-BENZ
A0000300069,...

Polea tensora de correa dentada

CHEVROLET Blazer 2.5 motor Maxion '96>00,
S10 2.5 motor Maxion '96>00;
FORD F-1000 c/motor Maxion '96>98,
Ranger c/motor Maxion 2.5 '98>;
LAND ROVER Defender;
MERCEDES-BENZ Sprinter 2.5 motor Maxion.

12840



CITROËN
81824, 83040
INA
F113338
IVECO
2992484
RENAULT
7701040204,
SKF
VKM22385

Polea tensora de correa dentada

CITROËN Jumper 2.8 HDI '06>;
FIAT Ducato 2.5 TD '94>02, 2.8 D'98>, TD;
IVECO Daily 2.8 '99>;
PEUGEOT Boxer 2.5 '94>02, 2.8 Diesel D, TD - '98>;
RENAULT Master 2.8 TD.

12848



GENERAL MOTORS
09158004
90411774
90528603
90530125
INA
F232488
SKF
VKM15202L

Polea tensora de correa dentada

CHEVROLET Astra 16V '99>, Vectra 16V '97>,
Zafira 2.0, 2.4 16V '99>.

12850



FIAT
4740847
INA
F113339
SKF
VKM22380

Polea tensora de correa dentada

FIAT Ducato 2.8 TD '94>02, 2.8 JTD '03>.

12852



FIAT
60813590
7763644
SKF
VKM22174

Polea tensora de correa dentada

FIAT Marea 2.0, 2.4 '98>07, Stilo 2.4 '02>09.

12857



FIAT
7083385
7083485
GENERAL MOTORS
09128739
90412730
INA
F2187415, F224971
SKF
VKM25152H

Polea tensora de correa dentada - Rodillo grande

CHEVROLET Corsa 1.0 16v '98, 1.6 16v '95>01,
Meriva 1.8 16v '03>04;
FIAT Stilo 1.8 16v '02 ;
OPEL Tigra 1.6 16v '98>99.





Poleas tensoras

12858



GENERAL MOTORS

09128740
90412731
90570913
INA
F2187404
F224967
SKF
VKM25150H

Polea tensora de correa dentada

CHEVROLET Corsa 1.0 16v '98, 1.6 16v '95>01,
Meriva 1.8 16v '03>04;
FIAT Stilo 1.8 16v '02;
OPEL Tigra 1.6 16v '98>99.

12859



GENERAL MOTORS

09128738
90411782
INA
F2181085
F224964
SKF
VKM25212H

Polea tensora de correa dentada

CHEVROLET Vectra 2.0 16v / 1.8 8v '94>96.

12860



GENERAL MOTORS

09158004
90130125
90411744
90528603
90529810
INA
F226587, F231413
SKF
VKM25224

Polea tensora de correa dentada

CHEVROLET Astra 2.0 16V 1999/2005,
Vectra 2.0 16V/2.2 16V/1996/1997, 2.4 16V 2006.

12863



FIAT

4427068
SKF
VKM60006A

Polea tensora de correa dentada

FIAT 147, Duna '85>91, Fiorino 1.3, Siena, Spazio, Strada, Uno.

12867




INA

F23121901
VOLKSWAGEN
036109244C
036109244D
036109244J

Polea tensora de correa dentada

VOLKSWAGEN Gol Power 1.0 16v '02>03, Polo 1.0 16v '03

12878



FIAT

7083388
7083589
7086687
GENERAL MOTORS
09128516
93304891
SKF
VKM15216L

Polea tensora de correa dentada

CHEVROLET Corsa 1.8 8v 2001 / 2004,
Meriva 1.8 8v / 16v 2001 / 2004;
FIAT Doblo 1.8 8v '03> , Idea 1.8 8v, Palio 1.8 8v 2003 / 2004,
Stilo 1.8 8v / 16v 2003> .





Poleas tensoras

<p>12880</p> 	<p>FORD 928M6K254AC INA F140221 SKF VKM14210</p>	<p>Polea tensora de correa dentada</p> <p>FORD Escort, Fiesta, Mondeo, Orion 1.6/1.8 16V</p>
<p>12881</p> 	<p>FIAT 46416489 INA F2331271 F556090 F55609003 SKF VKM12242L</p>	<p>Polea tensora de correa dentada</p> <p>FIAT Brava 1.6 16V '99, Dobló, Marea, Palio, Siena, Strada '96>03</p>
<p>12895</p> 	<p>FIAT 5997325 5997326 SKF VKM12101</p>	<p>Polea tensora de correa dentada</p> <p>FIAT Duna 1.5 '85>89, '90>97, Fiorino 1.5 '85>89, '90>97, Tempra 2.0 16v 1993 / 1998, Tipo 2.0 16v 1995, Uno 1.5 '85>89, '90>97 .</p>
<p>12896</p> 	<p>FIAT 73500717 GENERAL MOTORS 90571758 M. BENZ 1662020519 SKF VKM4810</p>	<p>Polea tensora de correa dentada</p> <p>FIAT Stilo 1.8 8V, 16V, 2.4; CHEVROLET Astra 1.8 8V, 16V, Corsa 1.8, Meriva 1.8 8V, 16V, Montana 1.8; M. BENZ Clase A160 1.6, A190 1.9</p>
<p>12900</p> 	<p>FORD 928M6M250DC INA F140223 SKF VKM24211H</p>	<p>Polea tensora de correa dentada</p> <p>FORD Escort 1.8 16V Zetec '97>02, Mondeo Focus 2.0 16v Zetec, Focus 1.8 / 2.0 16v Zetec 1993/1998.</p>
<p>12902</p> 	<p>RENAULT 7700726440 7700866043 7701468167 SKF VKM 4803</p>	<p>Polea tensora de correa dentada</p> <p>RENAULT Megane, Scenic 2.0 8V '97>01, R19 1.8 8V '93>98</p>





Poleas tensoras

12904



INA
F12253012
F1225307
F123618
SKF
VKM36016

Polea tensora de correa dentada

CITROËN Berlingo 2.0 DHI, C4 2.0 DHI, C5 2.0 DHI, Xantia, Xsara;
PEUGEOT 206, 306, 307, 406, 806, Expert, Partner;
RENAULT Clio 1.9D, 2.0 16V, Espace 1.9D, 2.0 16V, Laguna 1.9 DTI, Megane 1.9 DTI, 2.0 16V, Trafic 1.9 D;
VOLVO S40 1.9TD, V40 1.9TD.

12905



CITROEN
082959
082960
INA
F12298551

Polea tensora de correa dentada

CITROEN C4 Pallas HDI TD, Xantia 2.0 HDI, Berlingo 1.9 HDI;
PEUGEOT 306, 206, Partner 1.9, 2.0 TD, 307, 406, 607 2.0 HDI.

12916



INA
F1212875
SKF
VKM13100

Polea tensora de correa dentada

CITROËN BX 1.5 / 1.6 / 1.9, Berlingo 1.8 8V '97, XM 2.0 8V, Xantia 1.8 / 2.0 / 2.0 8V Turbo, ZX 1.8 / 1.9 / 2.0 8V '92>98, C3 1.4 8V '03>, Evasion 2.0 8V '94>, Xsara 1.8 8V '97>;
PEUGEOT 306 2.0 '94>01, 306 1.8 '95>98, 406 2.0 Turbo '96>04, Partner 1.8 '99>, 106 1.0 '91>01, 206 1.4 8V '04>, 405 1.6 8V / 1.8 / 2.0, 806 2.0 Turbo '95>00.

12761



FIAT
93302612
94700296
GENERAL MOTORS
93302612
94700296

Polea tensora de correa de D.H.

FIAT Idea, Punto, Stilo, Chevrolet Astra, Corsa, Meriva, Vectra '04>

12778




SKF
VKM4774
VOLKSWAGEN
0361145299

Polea tensora de correa de D.H.

VOLKSWAGEN Gol, Gol Country 1.0 8V/16V '02>.

12822



INA
F559583
VOLKSWAGEN
377260299

Polea tensora de correa de D.H.

VOLKSWAGEN Gol, Gol Country 1.6, 1.8, 2.0, Santana.





Poleas tensoras

12854



FORD
BF5T19W629A
F87A6A228AA
3L556A228AA
INA
F448182

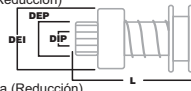
Polea tensora de correa de D.H.

CHEVROLET Monza, Ipanema, S10, Blazer 2.2, 2.5;
FORD F-1000, Ranger 2.5 Maxion '93>98;
M. BENZ Sprinter 2.5 TD Maxion '97>01



Referencias Impulsores

D:	Nº Dientes
DC:	Nº Dientes de la Corona (Reducción)
GD:	Giro Derecho
GI:	Giro Izquierdo
L:	Largo
DEP:	Diám. Externo del Piñón
DIP:	Diám. Interno del Piñón
DEC:	Diám. Externo de la Corona (Reducción)
DEI:	Diám. Externo del Impulsor
E:	Nº Estrias




Su confianza, nuestro compromiso

Lanzamientos

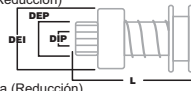


Impulsores para arranque

<p>1509</p>  	<p>LUCAS 26256287</p>	<p>D8, GD, L52, DEP28.2, DIP12.1, DEI43.5, E12</p> <p>HYUNDAI; ISUZU.</p>
<p>1574</p>  		<p>D8, GD, L85, DEP41, DIP14.26, DEI60, E12</p> <p>RENAULT Logan, Sandero.</p>
<p>1577</p>  	<p>HYUNDAI 3613942000</p>	<p>D8, GD, L116.8, DEP14.65, E59.7</p> <p>HYUNDAI H100</p>
<p>1704</p>  	<p>DAEWOO 31871</p>	<p>D8, GD, L55.8, DEP28, DIP12, DEI46.7, E4</p> <p>DAEWOO</p>
<p>1740</p>  	<p>BOSCH F000AL2824</p>	<p>D12, GD, L47.95, DEP31.8, DIP11, DEI48.7, E10</p> <p>M. BENZ Sprinter.</p>
<p>1741</p>  	<p>BOSCH F000CD1315</p>	<p>D10, GI, L80.4, DEP27.94, DIP11, DEI46.6, E11</p> <p>VOLKSWAGEN Gol G4.</p>



D:	Nº Dientes
DC:	Nº Dientes de la Corona (Reducción)
GD:	Giro Derecho
GI:	Giro Izquierdo
L:	Largo
DEP:	Diám. Externo del Piñón
DIP:	Diám. Interno del Piñón
DEC:	Diám. Externo de la Corona (Reducción)
DEI:	Diám. Externo del Impulsor
E:	Nº Estrías



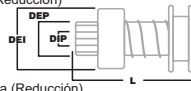

Impulsores para arranque

<p>1751</p> 	<p>ISKRA 16911910</p>	<p>D9, GD, L82.2, DEP34.8, DIP14.1, DEI64.4, E6</p> <p>CLAAS Scorpion; DEUTZ; KHD; VOLVO Penta.</p>
<p>1754</p> 	<p>ISKRA 16908746</p>	<p>D10, GD, L115.5, DEP31.8, DIP12, DEI59.5, E14</p> <p>BOB CAT; CLARK; J. DEERE.</p>
<p>1758</p> 	<p>VALEO 157391 193751</p>	<p>D11, GD, L45, DEP29.38, DIP12, DEI48.9, E8</p> <p>CITROEN Berlingo, C3, C4, C5, Xsara Picasso - 1.6 HDI; PEUGEOT Expert, Partner, 206, 207, 308,...</p>
<p>1761</p> 	<p>ZEN</p>	<p>D10, GD, L44, DEP27.94, DIP12, DEI46.5, E8 Arranque Mitsubishi M000T32175ZC, Nissan 233001HK0A.</p> <p>NISSAN March, Versa 1.6.</p>
<p>1762</p> 	<p>ZEN</p>	<p>D10, GD, L44, DEP27.94, DIP12.5, DEI46.5, E10 Arranque Hitachi S114902A, Nissan 23300EN20A, 23300EN20B.</p> <p>NISSAN Cube, Sentra 2.0, Tiida 1.8, Xtrail 2.0.</p>
<p>1763</p> 	<p>VALEO 193512 594726</p>	<p>D9, GD, L41.15, DEP25.82, DIP11.02, DEI46.3, E5</p> <p>CITROEN Berlingo, C2, C3, Saxo, Xsara Picasso - 1.4, 1.6; RENAULT Clio III 1.1, 1.2, Kangoo.</p>



Referencias Impulsores

D:	N° Dientes
DC:	N° Dientes de la Corona (Reducción)
GD:	Giro Derecho
GI:	Giro Izquierdo
L:	Largo
DEP:	Diám. Externo del Piñón
DIP:	Diám. Interno del Piñón
DEC:	Diám. Externo de la Corona (Reducción)
DEI:	Diám. Externo del Impulsor
E:	N° Estrias




Su confianza, nuestro compromiso

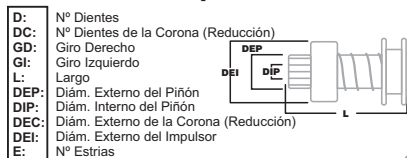
Lanzamientos



Impulsores para arranque

<p>1764</p> 	<p>MITSUBISHI M191X19971 15471 19971</p>	<p>D11, GD, L44.5, DEP34.52, DIP12, DEI46.5, E8</p> <p>FORD Mondeo 2.3, 2.5; MAZDA; NISSAN Frontier, Xterra;</p>
<p>1765</p> 		<p>D9, GD, L45.5, DEP29.87, DIP12, DEI48.9, E10 Arranque Valeo TS12E36.</p> <p>BMW X3, Z4, 125, 135, 523, 528, 530, 730, 740.</p>
<p>1766</p> 	<p>Impulsor ZEN 0750 ZEN 0816 ZEN 0817 ZEN 0818 ZEN 0954 ZEN 1201</p>	<p>Dc40, L52, DEC53.8</p>
<p>1767</p> 	<p>DENSO 283002081 283002220 283002222 283005300</p> <p>Impulsor ZEN 0921 ZEN 0946 ZEN 0947 ZEN 1097 ZEN 1215 ZEN 1601</p>	<p>Dc40, L66, DEC53.8</p>
<p>1768</p> 		<p>D12, L87.15, DEP37.8, DIP10, E4 Arranque Valeo TS22ER12, TS22ER13</p> <p>VOLKSWAGEN Amarok 2.0 TDI, BITDI.</p>
<p>1769</p> 		<p>D23, G-, L106.8, DEP17.5, DIP14.02, DEI60.5, E-</p> <p>MITSUBISHI L200.</p>

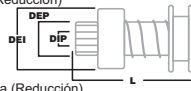




Impulsores para arranque

<p>1770</p> 	<p>HYUNDAI 361452G000</p>	<p>D11, GD, L40.1, DEP34.8, DIP12, DEI46.5, E8</p> <p>HYUNDAI Santa Fe, Sonata, Tucson; KIA Forte, Optima, Sportage.</p>
<p>1771</p> 	<p>MITSUBISHI 1X18 VALEO 7D24B</p>	<p>D8, GD, L44.7, DEP28.2, DIP12, DEI46.5, E8</p> <p>DODGE Journey; HYUNDAI Santa Fe; JEEP Compass, Patriot.</p>
<p>1774</p> 	<p>MITSUBISHI M191T19271</p>	<p>D13, GD, L45.2, DEP45.2, DIP12, DEI46.5, E8</p> <p>CITROEN Berlingo 2.0; NISSAN Note, Qashquai, Tiida; PEUGEOT 207; RENAULT Clio 1.5, Duster, Logan, Megane 1.5, Sandero, Scenic II- Grand Scenic II 1.5, Twingo 1.5</p>
<p>1775</p> 	<p>HYUNDAI 3614523171 VALEO 1L22B</p>	<p>D8, GD, L43.6, DEP28.2, DIP12, DEI46.5, E8</p> <p>HYUNDAI Elantra, i30, Tucson; KIA Soul, Sportage.</p>
<p>1776</p> 	<p>VALEO 195202</p>	<p>D9, GD, L45.15, DEP28, DIP12, DEI48.9, E8</p> <p>CHEVROLET S10 2.8 Diesel 2012/2014.</p>
<p>1777</p> 	<p>HYUNDAI 361452B102 VALEO 2H08</p>	<p>D10, GD, L55.8, DEP27.94, DIP12, DEI45.5, E8</p> <p>HYUNDAI HB20 1.6; KIA Rio 1.6.</p>

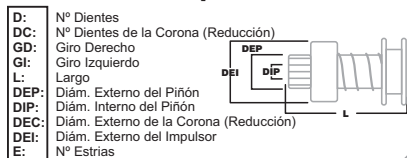
D:	Nº Dientes
DC:	Nº Dientes de la Corona (Reducción)
GD:	Giro Derecho
GI:	Giro Izquierdo
L:	Largo
DEP:	Diám. Externo del Piñón
DIP:	Diám. Interno del Piñón
DEC:	Diám. Externo de la Corona (Reducción)
DEI:	Diám. Externo del Impulsor
E:	Nº Estrias




Impulsores para arranque

<p>1779</p>  		<p>D10, GD, L38.6, DEP27.94, DIP12.5, DEI46.5, E10 Arranque Fiat 51899848, 55193356</p> <p>FIAT Bravo, Doblo, Grand Siena, Idea, Palio, Punto, Strada 1.4; LANCIA.</p>
<p>1780</p> <p>N/D</p> 		<p>D10, DC41, L95.3, DEC53.2 Arranque Hitachi S14413C, Nissan 23300EB71E.</p> <p>NISSAN Frontier Turbo Diesel 2007-2012.</p>
<p>1784</p>  	<p>INDIEL 35262268</p>	<p>D10, GD, L89, DEP37.8, DIP15.01, DEI60, E6 Arranque Indiel M101R, M95R</p> <p>VOLKSWAGEN Camión c/MWM Serie X-10 y 229.</p>
<p>1785</p> <p>N/D</p> 	<p>INDIEL 35261899</p>	<p>D12, GD, L89, DEP46.4, DIP15.01, DEI60, E6 Arranque Indiel M101R</p> <p>CUMMINS; FORD Cargo; VOLKSWAGEN Titan.</p>
<p>1787</p>  		<p>D9, GD, L43.3, DEP29.6, DIP12, DEI46.5, E8 Arranque Valeo FS14B1</p> <p>FORD Ecosport, Focus - 2.0 Duratec MT.</p>
<p>1788</p>  		<p>D11, GD, L43.3, DEP35, DIP12, DEI46.5, E8 Arranque Valeo FS14B2</p> <p>FORD Ecosport, Focus - 2.0 Duratec AT.</p>










Impulsores para arranque

<p>1790</p>  	<p>BOSCH 1006209834 1006209864</p>	<p>D9, GD, L49.5, DEP36.3, DIP12.1, DEI50.5, E10 FIAT Ducato 110, 120, 130, 150, 2.3; PEUGEOT Boxer.</p>
<p>1791</p>  	<p>VALEO 1202517</p>	<p>D10, GD, L44.15, DEP28.15, DIP10.12, DEI46.4, E4 FORD Fiesta, Ecosport - 2013.</p>
<p>1794</p>  	<p>HYUNDAI 361454A100</p>	<p>D11, GD, L48.3, DEP34.7, DIP12, DEI46.13, E6 HYUNDAI HR 2.5, H100 2.5; KIA Sorento.</p>
<p>1796</p>  		<p>D9, GD, L38.6, DEP34.1, DIP12.51, DEI46.5, E10 Arranque Unipoint STR3302 AGRALE M790, M90ID, M93, M95W.</p>
<p>1800</p>  	<p>HYUNDAI 3614525010</p>	<p>D8, GD, L48.5, DEP28.2, DIP12, DEI46.5, E6 HYUNDAI Azera, Genesis, Santa Fe, Sonata, Veracruz; KIA Forte, Magentis, Optima, Sorento.</p>
<p>1801</p>  	<p>MITSUBISHI M191X243BT</p>	<p>D8, GD, L43.8, DEP23.46, DIP10.69, DEI45.3, E12 RENAULT Clio II, Logan, Sandero - 1.4, 1.6, Kangoo 1.6, Megane 1.4.</p>

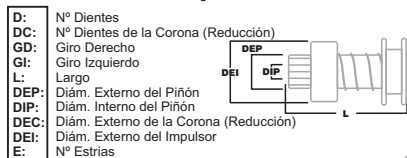
D: N° Dientes
 DC: N° Dientes de la Corona (Reducción)
 GD: Giro Derecho
 GI: Giro Izquierdo
 L: Largo
 DEP: Diám. Externo del Piñón
 DIP: Diám. Interno del Piñón
 DEC: Diám. Externo de la Corona (Reducción)
 DEI: Diám. Externo del Impulsor
 E: N° Estrias



Impulsores para arranque

<p>1803</p> 	<p>BOSCH 1006210271</p>	<p>D13, GI, L97.85, DEP34.65, DIP11, DEI45.8, E16</p> <p>SEAT; SKODA; VOLKSWAGEN Fox 1.0, Golf VII, Polo 2.0R, Up! 1.0.</p>
<p>1805</p> 	<p>D. REMY 10515810 10515811</p>	<p>D21, G-, L131.3, DEP16.5, DIP12, DEI60, E6</p> <p>AGRALE; BMW; CASE; FIAT-ALLIS; FORD camiones c/motor Cummins electrónico; FREIGHTLINER; M. BENZ Axor, Accelo, Atron, Atego; NEW HOLLAND; VOLKSWAGEN; VOLVO.</p>
<p>1806</p> 	<p>BOSCH 2007010160 6033AD5359</p>	<p>D19, L130</p> <p>AGRALE; BMW; CASE; FIAT-ALLIS; FORD camiones c/motor Cummins electrónico; FREIGHTLINER; M. BENZ Axor, Accelo, Atron, Atego; NEW HOLLAND; VOLKSWAGEN; VOLVO.</p>
<p>1807</p> 	<p>MITSUBISHI M191T96571</p>	<p>D12, GD, L57.6, DEP39, DIP13.01, DEI46.5, E8</p> <p>FORD Ranger 2.2 e 3.2 2012...</p>
<p>1808</p> 	<p>MITSUBISHI M191T90271</p>	<p>D26, GD, L141, DEP19.02, DIP14.06, DEI72.2, E6</p> <p>M. BENZ Actros, Axor; RENAULT Master.</p>
<p>1809</p> <p>N/D</p>	<p>D. REMY 10512095</p>	<p>D23, G-, L144.2, DEP17.5, DIP13.01, DEI69.5, E6 Arranque Remy 38MT</p> <p>CASE; CUMMINS; FORD Cargo; FREIGHTLINER; Scania series P, R, T; VOLKSWAGEN Camiones; VOLVO.</p>

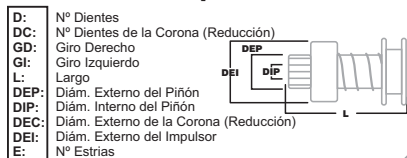




Impulsores para arranque

<p>1810</p> <p>N/D</p>	<p>D. REMY 10526468</p>	<p>D28, G-, L148, DEP20.1, DIP13.01, DEI72.2, E6 Arranque Remy 39MT</p> <p>FIAT ALLIS; NEW HOLLAND; VOLVO VHD, VN c/motor Cummins.</p>
<p>1812</p>	<p>VALEO 192929 194213 594631</p>	<p>D11, GD, L45, DEP29.38, DIP12, DEI48.9, E10</p> <p>CITROEN Berlingo 1.6 Hdi, C3, C4, Xsara Picasso 1.6; PEUGEOT Partner, 206, 207, 308 1.4, 1.6 Hdi, 3008, 508; TOYOTA.</p>
<p>1813</p>	<p>TOYOTA 2802173020</p>	<p>D9, GD, L42, DEP29.64, DIP11, DEI45.6, E10</p> <p>TOYOTA Corolla, Hilux, Land Cruiser Prado.</p>
<p>1815</p>	<p>BOSCH F000AL2813</p>	<p>D9, GD, L53.7, DEP36.3, DIP12, DEI52.7, E10</p> <p>IVECO Daily 2008></p>
<p>1819</p>	<p>DONGFENG 3708NDH12</p>	<p>D10, GD, L98.2, DEP32, DIP14.01, DEI59.2, E11</p> <p>DONGFENG camiones.</p>
<p>1822</p> <p>N/D</p>	<p>VALEO 188595 191448 594382</p>	<p>D11, GD, L51, DEP29.3, DIP12, DEI46.5, E-</p> <p>CITROEN Berlingo, C3, C4, C5, Ds3, Xsara; PEUGEOT Expert, 206, 207, 208; RENAULT Clio, Space, Kangoo, Laguna, Megane, Scenic, Trafic, 19.</p>





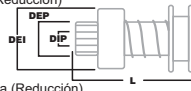
Impulsores para arranque

<p>1825</p> <p>N/D</p> 	<p>VALEO 1204813 501495</p>	<p>D8, GD, L48.5, DEP27.6, DIP10.12, DEI46.3, E4</p> <p>FORD Ka.</p>
<p>1827</p>  	<p>TOYOTA Piñón 2801154010 ZEN 9301 2801177090</p>	<p>DC35</p> <p>DAIHATSU camiones 2.5, 2.8 '79>93; G. MOTORS 7000, 8500 '85>92.</p>
<p>1829</p>  	<p>DENSO Piñón 283002040 ZEN 9302 283005650 283005651 283005670 283007802</p>	<p>DC35</p> <p>CASE.</p>
<p>1831</p>  	<p>DENSO 283003690 283003691 283005450 283006690 283006691</p>	<p>DC35.</p> <p>BOBCAT; CASE; CATERPILLAR.</p>
<p>1837</p>  	<p>INDIEL K01555</p>	<p>D-, G-, L158.4, DEP-, DIP12.06, DEI59.5, E6</p> <p>CATERPILLAR; FORD; J. DEERE; NEW HOLLAND.</p>
<p>1838</p>  	<p>VALEO 193013 195353 594717</p>	<p>D10, GD, L45.5, DEP32.18, DIP12.06, DEI48.7, E8</p> <p>NISSAN Qashqai, X-Trail 2.0 DCI; RENAULT Espace, Koleos, Laguna II, III 2.0, Master, Megane, Scenic, Trafic.</p>



Referencias Impulsores

D:	N° Dientes
DC:	N° Dientes de la Corona (Reducción)
GD:	Giro Derecho
GI:	Giro Izquierdo
L:	Largo
DEP:	Diám. Externo del Piñón
DIP:	Diám. Interno del Piñón
DEC:	Diám. Externo de la Corona (Reducción)
DEI:	Diám. Externo del Impulsor
E:	N° Estrias








Su confianza, nuestro compromiso

Lanzamientos

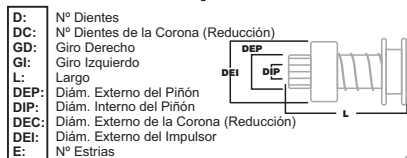


Impulsores para arranque

<p>1841</p>  	<p>NIPPONDENSO 283009541</p>	<p>L42.3, DIP11.02, DEI43.7, E10 TOYOTA Hilux.</p>
<p>1845</p>  	<p>BOSCH F000AL2955</p>	<p>D10, GD, L49.6, DEP40, DIP12, DEI53.5, E10 FORD F250, F350, F4000.</p>



Referencias Impulsores




Su confianza, nuestro compromiso



Impulsores para arranque

0028




BOSCH
 2006208011
 2006209030
 2006209043
 2006209068
 2006209183
 2006209212

D9, GD, L90, DEP34.8, DIP14.3, DEI54.5, E3
 Arranque Bosch 0001354016, 0001354064,
 0001354076.

Bosch

FORD pickup motor MWM Brasil.

0065



BOSCH
 1006209162
 9001042021
 9001082362

D9, GI, L62, DEP28.816, DIP11, DEI46.5, E10
 Arranque Bosch 9000082009, 9000082032, 9000082034,

VOLKSWAGEN Kombi brasileño.

0068




BOSCH
 1006209400
 1006209405
 1006209412
 1006209417
 9001082750

D9, GD, L64, DEP25.8, DIP12, DEI46.5, E10
 Arranque Bosch 1006209400, 9001082750; Lucas TMB421, ...

VOLKSWAGEN Gol 1.6, Saveiro.

0105




BOSCH
 2006209406
 2006209421
 2006209436
 2006209446
MERCEDES-BENZ
 1517013

D9, GD, L91, DEP34.8, DIP14.3, DEI60, E10

IVECO 150 turbo;
M. BENZ brasileño '75/82 y '89 en adelante.

0108




BOSCH
 1006209404
 1006209410
 1006209414
 1006209416
 1006209427
 1006209447

D9, GD, L64, DEP25.8, DIP12, DEI46.5, E10

CHEVROLET Monza;
FORD Galaxy;
GM Chevette,
VOLKSWAGEN Quantum.

0111



BOSCH
 1006209425
 9001082324
 9001082749
FIAT
 7073094
 9932923

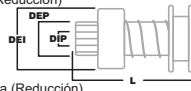
D11, GD, L64, DEP29.5, DIP12, DEI46.5, E10

FIAT Duna, Spazio, Tempra.



Referencias Impulsores

D:	N° Dientes
DC:	N° Dientes de la Corona (Reducción)
GD:	Giro Derecho
GI:	Giro Izquierdo
L:	Largo
DEP:	Diám. Externo del Piñón
DIP:	Diám. Interno del Piñón
DEC:	Diám. Externo de la Corona (Reducción)
DEI:	Diám. Externo del Impulsor
E:	N° Estrias





Su confianza, nuestro compromiso



Impulsores para arranque

0118




BOSCH
2006209394
2006209405
2006209435
9002453074

D10, GD, L91, DEP40, DIP14.3, DEI60, E10
Perkins brasileño;

Bosch

CHEVROLET C20, 10H.

0222



BOSCH
1006209429

D10, GD, L64, DEP26.82, DIP12, DEI46.5, E10
Arranque Bosch 0001208220, 0001208223, 0001208232, ...

RENAULT R19 Chamade.

0228



BOSCH
2006209471
2006209500
16900920

D9, GD, L71, DEP25.8, DIP12, DEI54.5, E10
Arranque Bosch 0001362038, 0001362047, 0001362069, ...

M. BENZ furgón 180 D.

0291



BOSCH
2006209470
2006209483
FIAT
9936730
9937949
9956676
9983629

D9, GD, L74, DEP34.8, DIP14.3, DEI60, E10
Arranque Bosch 0001362039, 0001362062, 0001362073, ...

IVECO furgón.

0308



BOSCH
2006209406
2006209422

D9, GD, L91, DEP34.8, DIP14.3, DEI60, E10
Arranque Bosch 0001359077, 0001364100, 0001364105, ...

FIAT ALLIS 1300 , DT, 850 , DT;
MASSEY FERGUSON 33 B, 450 B, C.

0310



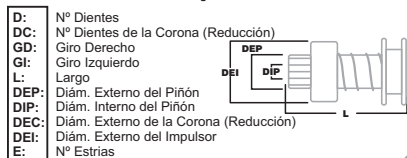
BOSCH
2006209240
2006209330
2006209418
2006209448

D9, GD, L75, DEP34.8, DIP14.3, DEI60, E10
Arranque Bosch 0001362032, 0001362032,
0001363101, 0001363101, ...

ALFA ROMEO;
FIAT ALLIS 450 , 450 DT, 500 , DT, 540;
IVECO Daily.



Referencias Impulsores



Su confianza, nuestro compromiso



Impulsores para arranque

0315




BOSCH
2006209447
9001083502

D9, GD, L91, DEP34.8, DIP14.3, DEI60, E10
Arranque Bosch 0001359122, 0001360043,
0001360063, 9000083043, ...

Bosch

IVECO 150 Turbo, Euro Cargo.

0319



BOSCH
2006209241
2006209331

D9, GD, L73, DEP25.8, DIP12, DEI54.5, E10

M. BENZ 220;
UNIMOG.

0323



BOSCH
1006209424
1006209431
2006209162
9001042021
9001082362
9001082669

D9, GI, L62, DEP25.816, DIP11, DEI46.5, E10

FORD Escort Ghía 1.8.

0365



BOSCH
2006209473
2006209481

D9, GD, L74, DEP36.5, DIP14.3, DEI60, E10

PEUGEOT XD2 francés.

0367




BOSCH
2006209492
2006209530
2006209536
2006209930
FIAT
8122157
9959619

D9, GD, L91, DEP34.8, DIP14.3, DEI60, E10

SCANIA frontal P93 c/ arranque JF.

0378



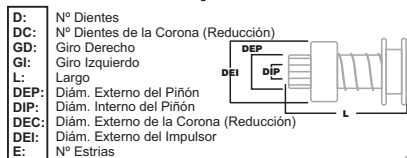
BOSCH
2006209425
2006209494

D11, GD, L91, DEP41, DIP14.3, DEI60, E10
Arranque Bosch 0001362064, 0001362301, 0001362303,
0001362304, ...

ZETOR tractor.



Referencias Impulsores



Su confianza, nuestro compromiso



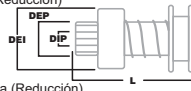
Impulsores para arranque

<p>0392</p> 	<p>BOSCH 2006209408 2006209423 2006209438 9002453010 9002453081</p>	<p>D11, GD, L91, DEP41, DIP14.3, DEI60, E10</p> <p>Bosch</p> <p>ASIA 1135-1, 1135-15, 1135-50, 1135-55, 2135, 2135-50; DODGE C17, C20, C2662, C2664, T17; KAWASAKI D6206, D6806, D7006, D7206, D7506, D8006, ... LAMBORGHINI 904DT, C603, DT704, L603, R1056DT, R704, R804; RENAULT 210.20, 230.20, 230.26, 250, D17, D20; VALMET 1180 S, Valmet 1380 S, Valmet 1680 S, c/ motor Valtra (importado), 885, 885S, 985 S, HR688H, HR688HT; VOLKSWAGEN camiones, LT 28, LT31, LT35.</p>
<p>0420</p> 	<p>BOSCH 1006209500</p>	<p>D9, GD, L64, DEP25.8, DIP12, DEI46.5, E10 Arranque Bosch 0001362093, 0001367006, 001367022, 0001367035, ...</p> <p>M. BENZ furgón 180 D '95; PEUGEOT 504 '93>.</p>
<p>0447</p> 	<p>BOSCH 2006209475</p>	<p>D11, GD, L73.5, DEP41, DIP14.2, DEI60, E10</p> <p>BORGWARD BM Turbo Rhoer.</p>
<p>0460</p> 	<p>BOSCH 2006209431</p>	<p>D10, GD, L74, DEP27.2, DIP 14.3, DEI54.5, E10</p> <p>PEUGEOT 504 diesel Ligero.</p>
<p>0475</p> 	<p>BOSCH 1006209547 1006209554 9001066242 9001066247 9001066248 9001066476 9001690111</p>	<p>D9, GD, L58.5, DEP29.64, DIP12, DEI46.5, E10 Arranque Bosch 0001107033, 0001108042, 0001108054, 0001108063, 0001108065, ...</p> <p>BMW 316, 318, 325 i, 518, 520, 525, M3; FORD Transit 1.6 - 2.0 JAGUAR Daimler, Sovereign 3.6; LAND ROVER Defender 2.5; MAZDA 323 1.3 - 1.5, Mazda 626 EG.</p>
<p>0482</p> 	<p>BOSCH 1006209503 1006209504 1006209506 1006209509 1006209513 1006209526 1006209528</p>	<p>D9, GD, L58.5, DEP25.8, DIP12, DEI46.5, E10</p> <p>AUDI; ALFA ROMEO; PEUGEOT 205, 405.</p>



Referencias Impulsores

D:	Nº Dientes
DC:	Nº Dientes de la Corona (Reducción)
GD:	Giro Derecho
GI:	Giro Izquierdo
L:	Largo
DEP:	Diám. Externo del Piñón
DIP:	Diám. Interno del Piñón
DEC:	Diám. Externo de la Corona (Reducción)
DEI:	Diám. Externo del Impulsor
E:	Nº Estrias




Su confianza, nuestro compromiso



Impulsores para arranque

<p>0496</p>  <p>ZEN</p>	<p>BOSCH 9001083618 9002453076</p>	<p>D9, GD, L84, DEP34.8, DIP14.3, DEI54.5, E10 Arranque Bosch 9000083069, 9002453078.</p> <p>Bosch</p>
<p>0497</p>  <p>ZEN</p>	<p>BOSCH 2006209414 2006209444 9002453077</p>	<p>D10, GD, L91, DEP32, DIP14.3, DEI60, E10 ZANELLO tractor c/ motor MWM, Cummins.</p>
<p>0520</p>  <p>ZEN</p>	<p>BOSCH 1006209510 1006209516 1006209537 1006209545 1006209566 1006209587</p>	<p>D10, GD, L58.5, DEP26.82, DIP12, DEI46.5, E10 FORD Fiesta diesel.</p>
<p>0528</p>  <p>ZEN</p>	<p>BOSCH 2006209466</p>	<p>D12, GD, L74, DEP46.3, DIP14.3, DEI60, E10 FORD Transit.</p>
<p>0532</p>  <p>ZEN</p>	<p>BOSCH 1006209527</p>	<p>D9, GD, L58.5, DEP25.9, DIP11, DEI46.5, E10 CHRYSLER Neon.</p>
<p>0572</p>  <p>ZEN</p>	<p>BOSCH 1006209523 9003336291</p>	<p>D10, GD, L65, DEP27.5, DIP12, DEI54.5, E10 SSANGYONG 2.3, 2.5.</p>



Referencias Impulsores

D: N° Dientes
 DC: N° Dientes de la Corona (Reducción)
 GD: Giro Derecho
 GI: Giro Izquierdo
 L: Largo
 DEP: Diám. Externo del Piñón
 DIP: Diám. Interno del Piñón
 DEC: Diám. Externo de la Corona (Reducción)
 DEI: Diám. Externo del Impulsor
 E: N° Estrias



Su confianza, nuestro compromiso



Impulsores para arranque

<p>0573</p> 	<p>BOSCH 1006209524 9003336280</p>	<p>D9, GD, L62, DEP29.64, DIP12, DEI54.5, E10</p> <p>Bosch</p> <p>BEDFORD Blitz CF; BMW 324D / 324TD / 524TD / 750I; JEEP Cherokee; OPEL Omega (2.3 D - 2.3 TD), Rekord (2.3 D - 2.3 TD), Senator (2.3 TD)</p>
<p>0575</p> 	<p>BOSCH 1006209546</p>	<p>D10, GD, L58.5, DEP 27.94, DIP12, DEI46.5, E10</p> <p>FIAT Duna diesel 1.7 brasileño.</p>
<p>0579</p> 	<p>BOSCH 1006209543 1006209544 1006209576 1006209596 1006209703</p>	<p>D9, GI, L58.5, DEP25.8, DIP12, DEI46.5, E10 Arranque BOSCH 0001108094, 0001108095, 0001108127, 0001110001, 0001110002,...</p> <p>SEAT Cordoba 1.9 D, TD, SXE '96; VOLKSWAGEN Eurovan 2.5 ('93-95), Gol GTI, Golf 1.6, 1.8, diesel, GTI 8v, 16v - ('87-91), VR6 2.8 '95, Jetta D, TD ('84-92), Passat 2.8 V6 ('93-96), GLS, GLX, 1.9 TDI, Transporter 2.5 TDI.</p>
<p>0613</p> 	<p>BOSCH 1006209532</p>	<p>D9, GI, L79.5, DEP25.8, DIP12, DEI46.5, E10 Arranque Bosch 0001110009, 0001110010.</p> <p>DEUTZ camiones.</p>
<p>0619</p> 	<p>BOSCH 1006209522</p>	<p>D9, GI, L58.5, DEP25.8, DIP11, DEI46.5, E10 Arranque Bosch 0 001 110 001.</p> <p>VOLKSWAGEN Golf turbo diesel eje fino 11 mm.</p>
<p>0622</p> 	<p>BOSCH 9001453601</p>	<p>D12, GD, L118, DEP46.3, DIP15.9, E19 Arranque Bosch 9000453064, 9000453064, 9000453065, 9000453065, 9000453067, ...</p> <p>CUMMINS Serie C KOMATSU Pala mecánica c/ motor Cummins serie C, GD523 motoniveladora c/ motor Cummins serie C, GD623 motoniveladora c/ motor Cummins serie C; M. BENZ 1625 LS, 1625 L, 1630 LS, 1825 LG, 1935 LS, 1941 LS, 2325 L, LB, LK, 2635 L.</p>



Referencias Impulsores

D: N° Dientes
 DC: N° Dientes de la Corona (Reducción)
 GD: Giro Derecho
 GI: Giro Izquierdo
 L: Largo
 DEP: Diám. Externo del Piñón
 DIP: Diám. Interno del Piñón
 DEC: Diám. Externo de la Corona (Reducción)
 DEI: Diám. Externo del Impulsor
 E: N° Estrias



Su confianza, nuestro compromiso



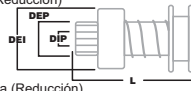
Impulsores para arranque

<p>0630</p>  <p>ZEN</p>	<p>BOSCH 1006209538 1006209539 FIAT 9940740</p>	<p>D10, GD, L58.5, DEP27.94, DIP12, DEI46.5, E10 Bosch RENAULT Express, R19, Clio, c/ motor diesel 1.9.</p>
<p>0631</p>  <p>ZEN</p>	<p>BOSCH 9001140317 FIAT 9939194</p>	<p>D9, GD, L62, DEP25.8, DIP12, DEI54.5, E10 FIAT Ducato.</p>
<p>0632</p>  <p>ZEN</p>	<p>BOSCH 9002336207 9003336201 9003336284</p>	<p>D10, GD, L62, DEP27.5, DIP12, DEI54.5, E10 FORD Granada 2.5 D, Sierra 2.3 D; RENAULT 18 2.0 D.</p>
<p>0639</p>  <p>ZEN</p>	<p>BOSCH 1006209552 9001081010</p>	<p>D10, GI, L79.5, DEP27.94, DIP12, DEI54.5, E10 FORD Escort Xr3; VOLKSWAGEN Pointer, Polo.</p>
<p>0641</p>  <p>ZEN</p>	<p>BOSCH 1006209561</p>	<p>D9, GD, L58.5, DEP25.9, DIP11, DEI46.5, E10 CHRYSLER Spirit.</p>
<p>0706</p>  <p>ZEN</p>	<p>BOSCH 9003336206</p>	<p>D11, GD, L62, DEP29.5, DIP12, DEI54.5, E10 JEEP Grand Cherokee</p>



Referencias Impulsores

D:	Nº Dientes
DC:	Nº Dientes de la Corona (Reducción)
GD:	Giro Derecho
GI:	Giro Izquierdo
L:	Largo
DEP:	Diám. Externo del Piñón
DIP:	Diám. Interno del Piñón
DEC:	Diám. Externo de la Corona (Reducción)
DEI:	Diám. Externo del Impulsor
E:	Nº Estrías




Su confianza, nuestro compromiso



Impulsores para arranque

<p>0709</p>  <p>ZEN</p>		<p>D9, GD, L90, DEP34.8, DIP14.3, DEI54.5, E3</p> <p>Bosch</p> <p>RASTROJERO Caz. Grande.</p>
<p>0729</p>  <p>ZEN</p>	<p>BOSCH 1006209579 1006209917</p>	<p>D10, GI, L76.5, DEP27.94, DIP12, DEI46.5, E10</p> <p>FORD Escort.</p>
<p>0745</p>  <p>ZEN</p>	<p>BOSCH 1006209584 9001081033</p>	<p>D9, GD, L53.5, DEP25.8, DIP12, DEI46.5, E10</p> <p>CHEVROLET Vectra; OPEL.</p>
<p>0748</p>  <p>ZEN</p>	<p>BOSCH 9001083674 9002453078 9002453079</p>	<p>D10, GD, L91, DEP37.8, DIP14.3, DEI60, E10</p> <p>FORD pickup c/ motor MWM '98>.</p>
<p>0764</p>  <p>ZEN</p>	<p>BOSCH 2006209465 LESTER 17318</p>	<p>D11, GD, L74, DEP35.8, DEI60, DIP14.3, E10</p> <p>Arranque Bosch 0001362700.</p> <p>DEUTZ camiones.</p>
<p>0784</p>  <p>ZEN</p>	<p>BOSCH 2006209434</p>	<p>D9, GI, L91, DEP29.64, DIP14.3, DEI60, E10</p> <p>CASE cosechadora arranque auxiliar.</p>



Referencias Impulsores

D: N° Dientes
DC: N° Dientes de la Corona (Reducción)
GD: Giro Derecho
GI: Giro Izquierdo
L: Largo
DEP: Diám. Externo del Piñón
DIP: Diám. Interno del Piñón
DEC: Diám. Externo de la Corona (Reducción)
DEI: Diám. Externo del Impulsor
E: N° Estrias



Su confianza, nuestro compromiso



Impulsores para arranque

<p>0796</p>  <p>ZEN</p>	<p>BOSCH 9002336208</p>	<p>D9, GD, L65, DEP25.8, DIP12, DEI54.5, E10</p> <p>Bosch</p> <p>M. BENZ 180 D furgón.</p>
<p>0798</p>  <p>ZEN</p>	<p>BOSCH 1006209535</p>	<p>D9, GI, L58.5, DEP25.8, DIP12, DEI46.5, E10 Eje grueso 12 mm</p> <p>VOLKSWAGEN Golf Turbo diesel.</p>
<p>0799</p>  <p>ZEN</p>	<p>BOSCH 1006209585 1006209916</p>	<p>D9, GI, L55.5, DEP25.8, DIP12, DEI46.5, E10</p> <p>VOLKSWAGEN Golf.</p>
<p>0800</p>  <p>ZEN</p>	<p>BOSCH 1006209541</p>	<p>D11, GD, L59, DEP29.5, DIP12, DEI54.5, E10</p> <p>PEUGEOT diesel.</p>
<p>0837</p>  <p>ZEN</p>	<p>BOSCH 9001081022</p>	<p>D9, GD, L58.5, DEP25.8, DIP12, DEI46.5, E10</p> <p>CHEVROLET Corsa 1.0, 1.4.</p>
<p>0838</p>  <p>ZEN</p>	<p>BOSCH 9003336282</p>	<p>D9, GD, L62, DEP34.8, DIP12, DEI54.5, E10</p> <p>FIAT Ducato; IVECO ómnibus chico.</p>



Referencias Impulsores

D: N° Dientes
 DC: N° Dientes de la Corona (Reducción)
 GD: Giro Derecho
 GI: Giro Izquierdo
 L: Largo
 DEP: Diám. Externo del Piñón
 DIP: Diám. Interno del Piñón
 DEC: Diám. Externo de la Corona (Reducción)
 DEI: Diám. Externo del Impulsor
 E: N° Estrias



Su confianza, nuestro compromiso

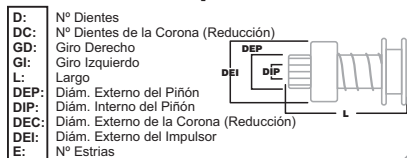


Impulsores para arranque

<p>0846</p> 	<p>BOSCH 9001081066 F000AL1023</p>	<p>D11, GD, L58.5, DEP29.5, DIP12, DEI46.5, E10</p> <p>FIAT Palio, Uno.</p>
<p>0852</p> 	<p>BOSCH 1006209613</p>	<p>D8, GD, L52, DEP27.2, DIP11, DEI46.5, E10 Arranque BOSCH 0 001 107 049.</p> <p>CHRYSLER Neon.</p>
<p>0855</p> 	<p>BOSCH 9001081042</p>	<p>D11, GD, L55.5, DEP29.5, DIP12, DEI46.5, E10</p> <p>FIAT Tempra, Palio, Siena, Uno - nafteros.</p>
<p>0861</p> 	<p>BOSCH 9002336226</p>	<p>D9, GD, L62, DEP36.8, DIP12, DEI54.6, E10</p> <p>CHEVROLET S10, Blazer; FORD Ranger todos c/ motor MAXION TD.</p>
<p>0866</p> 	<p>BOSCH 9001081052</p>	<p>D9, GD, L59.6, DEP25.8, DIP12, DEI46.5, E10</p> <p>VOLKSWAGEN Saveiro diesel.</p>
<p>0875</p> 	<p>BOSCH 9002336283</p>	<p>D9, GD, L62, DEP35.5, DIP12, DEI54.5, E10</p> <p>FIAT Ducato.</p>



Referencias Impulsores



Su confianza, nuestro compromiso



Impulsores para arranque

0900



BOSCH
 1006209553
 1006209565
 1006209583
 1006209910
 1006209922

D10, GI, L79.5, DEP27.94, DIP12, DEI46.5, E10
 Arranque Bosch 0001107005, 0001107006,
 0001108076, 0001108077, 0001108096,
 0001114009, 0001114010.

Bosch

VOLKSWAGEN Corrado 1.8 16v, G60, Passat 1.8, Transporter
 1.8, 2.8.

0920



BOSCH
 2006202010
 2006202011

D11, GD, L118, DEP42.0, DIP15.9, E19

M. BENZ supertorque;
SCANIA camión 114C, P124, R124, T124. Motor DS 14.52, DSC
 14.57/61/62, DSI 14.68/69/73/75/78, DS11.94/96/97, DCS11.56/57.

0925



BOSCH
 1006209638

D9, GD, L49.5, DEP25.8, DIP11, DEI46.5, E10

FIAT Palio, Siena diesel.

0929




BOSCH
 9002336230

D11, GD, L62, DEP35.8, DIP12, DEI54.5, E10
 Arranque BOSCH 0001218172.

DEUTZ tractor.

0932




BOSCH
 1006209628
 1006209649

D9, GI, L80.5, DEP25.8, DIP11, DEI54.5, E16

VOLKSWAGEN Polo SD importado, Golf 1.9 D.

0933



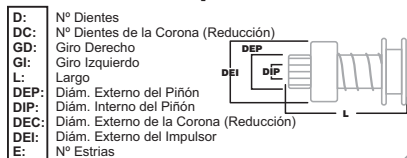
BOSCH
 9001081074

D10, GI, L90, DEP27.94, DIP9, DEI46.5, E16
 Arranque BOSCH 9 000 081 010.

VOLKSWAGEN Golf.



Referencias Impulsores



Su confianza, nuestro compromiso



Impulsores para arranque

<p>0937</p> 	<p>BOSCH 1006209621 1006209648</p>	<p>D10, GI, L80.5, DEP27.94, DIP11, DEI54.5, E16 Bosch</p> <p>SEAT; VOLKSWAGEN Golf, Transporter, Polo diesel, caja Transax.</p>
<p>0938</p> 	<p>BOSCH 1006209629</p>	<p>D10, GD, L48.5, DEP26.82, DIP12, DEI46.5, E10</p> <p>FORD Fiesta c/ motor Zetec 16v.</p>
<p>0942</p> 	<p>BOSCH F000AL1032</p>	<p>D9, GD, L62, DEP25.8, DIP12, DEI46.5, E10</p> <p>VOLKSWAGEN Gol, Saveiro 1.6.</p>
<p>0962</p> 	<p>BOSCH 1006209560 1006209569 1006209908</p>	<p>D10, GD, L59, DEP26.82, DIP12, DEI54.5, E10 Arranque BOSCH 0001110013, 0001110019, 0001110043, ...</p> <p>FORD Escort 1.8TD, Fiesta 1.8TD, Orion 1.8TD.</p>
<p>0970</p> 	<p>BOSCH 2006209458 2006209543</p>	<p>D9, GD, L91, DEP36.5, DIP14.3, DEI60, E10 Arranque Bosch 0001367072, 0001367072, 0001368069, 0001368069, 0001368083, Bosch 0001368083, ...</p> <p>CASE retroexcavadora c/ motor Cummins, 1088 retroexcavadora, 5100 tractores (1987-1992), 6000 hileradora, 6500 W hileradora, (motor NCE 4-390); CUMMINS -</p>
<p>0972</p> 	<p>BOSCH 1006209643</p>	<p>D9, GI, L88.5, DEP25.7, DIP11, DEI54.5, E16</p> <p>FORD; SEAT; VOLKSWAGEN Golf, Passat 1.9 diesel.</p>



Referencias Impulsores

D: N° Dientes
 DC: N° Dientes de la Corona (Reducción)
 GD: Giro Derecho
 GI: Giro Izquierdo
 L: Largo
 DEP: Diám. Externo del Piñón
 DIP: Diám. Interno del Piñón
 DEC: Diám. Externo de la Corona (Reducción)
 DEI: Diám. Externo del Impulsor
 E: N° Estrias



Su confianza, nuestro compromiso



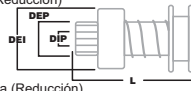
Impulsores para arranque

<p>0976</p>  	<p>BOSCH 1006209692 1006209706 1006209715 9008045049</p>	<p>D9, GD, L47.5, DEP25.8, DIP12, DEI46.5, E10 </p> <p>CITROEN Xsara, Saxo, Berlingo; PEUGEOT 106, 205, 206, 306, Partner.</p>
<p>0997</p>  	<p>BOSCH 1006209634</p>	<p>D9, GD, L49, DEP29.64, DIP12, DEI46.5, E10 Arranque Bosch 0001108157, 0001108169.</p> <p>ALFA ROMEO 156 JTD; BMW 316, 318, 325 (E 36), 5 Series (E 34 - E 36), 728 (E 38); FIAT Brava, Bravo 1.9 TD, Marea 1.9 TD; FORD Transit 1.6 - 2.0.</p>
<p>0998</p>  	<p>BOSCH 1006209607 1006209675 FIAT 9947838</p>	<p>D9, GD, L47, DEP29.64, DIP12, DEI46.5, E10</p> <p>FIAT Marea 20v</p>
<p>1022</p>  	<p>BOSCH 6033ADO270 6033ADO414</p>	<p>D9, GD, L57.5, DEP35.5, DIP12, DEI54.5, E16 Arranque Bosch 0001223010, 0001223013.</p> <p>FORD F-250 com motor MWM.</p>
<p>1026</p>  	<p>BOSCH 6033ADO091</p>	<p>D10, GD, L75, DEP32, DIP14.26, DEI60, E10. Arranque Bosch 0001223500 .</p> <p>FORD F-350 C/ motor Cummins.</p>
<p>1027</p>  	<p>BOSCH 6033ADO284</p>	<p>D10, GD, L75, DEP32, DIP14.26, DEI54.5, E10.</p> <p>FORD F-250 c/ motor cummins, F4000.</p>



Referencias Impulsores




D:	Nº Dientes
DC:	Nº Dientes de la Corona (Reducción)
GD:	Giro Derecho
GI:	Giro Izquierdo
L:	Largo
DEP:	Diám. Externo del Piñón
DIP:	Diám. Interno del Piñón
DEC:	Diám. Externo de la Corona (Reducción)
DEI:	Diám. Externo del Impulsor
E:	Nº Estrias




Su confianza, nuestro compromiso



Impulsores para arranque

<p>1030</p> 	<p>BOSCH 1006209646</p>	<p>D11, GD, L49, DEP29.5, DIP12, DEI54.5, E10 Arranque Bosch 0 001 109 026</p> <p>Bosch</p> <p>CITROËN ZX, Xantia diesel; PEUGEOT 306, 405 diesel; RENAULT Clio, Kangoo, Laguna, Scenic diesel.</p>
<p>1031</p> 	<p>BOSCH 1006209635 1006209678</p>	<p>D10, GD, L49, DEP27.94, DIP12, DEI50.5, E10 Arranque Bosch 0001108183, 0001109036, 0001115008, ...</p> <p>CITROËN Berlingo 1.8 ('97), 1.8 D ('98), Jumper 2.0 (94>02), Xantia 1.6, 1.8 8V, 16V, 2.0 8V, 16V, 2.0 CT turbo (>'01), 2.0 HDI, XM 2.0, Xsara 1.8, 1.8 16V, 2.0 16V ('97>), 2.0 16V VTS ('98>), Xsara Picasso 1.8 16V ('99>), ZX 1.6 (91>97), 1.8 16V (92>97), 1.9 (91-93), 2.0i ('92); FIAT Ducato 2.0 (94>02); M. BENZ A 160 CDI, 170 CDI, E 250 DT (210) BG, GR, H, I, IS, HR, P, SLO, TR, E 259 DT (210), Vario 812 D, Vito 108 D, 110 D; PEUGEOT 306 1.8, 2.0 (93>01), 405 1.6 GL, 1.8i, 2.0i (92>97), 1.9 GR,SRi ('92), 406 1.6, 1.8 16V, 2.0 16V, 2.0 Turbo ('95), 605 2.0 (89>99), 806 2.0, 2.0 turbo (94>02), Boxer 2.0 (94>02), Expert 1.8 ('96), Partner 1.8 ('97)</p>
<p>1033</p> 	<p>BOSCH 1006209645</p>	<p>D9, GD, L49, DEP29.64, DIP12, DEI54.5, E10. Arranque Bosch 0001109025, 0001109030, 0001109033, 0001109035, Fiat 46473784.</p> <p>ALFA ROMEO 156 1.9 JTD; BMW 324 TD Touring, 325 TD, 325 TDS, 325 TDS touring, 525 TD, 525 TD touring, 525 TDS, 525 TDS touring, 725 TDS; CHEVROLET Omega 2.5 TD, Omega 2.5 XTD; FIAT Brava/o 1.9 TD-JTD, Marea 1.9 TD-JTD</p>
<p>1037</p> 	<p>BOSCH 1006209631 F005M10053</p>	<p>D10 GD L49 DEP27.94 DIP12 DEI46.5 E10 Arranque Bosch 0001108183, 0001109036, 0001110112, 0001115001, ...</p> <p>CITROËN; M. BENZ 260; SSANGYONG.</p>
<p>1038</p> 	<p>BOSCH 6033AD3006 6033AD3108 6033AD3850 9002336236</p>	<p>D9, GD, L83, DEP34.8, DIP14.3, DEI60, E10 Arranque Bosch 0001230001, 0001230006, 0001230007, 0001231002, 0001231003, 0001231005.</p> <p>MERCEDES-BENZ 712 C, 817-1517 (1996 -), 915, L 1218, L 1418; NEW HOLLAND tractor.</p>



Referencias Impulsores











D: N° Dientes
 DC: N° Dientes de la Corona (Reducción)
 GD: Giro Derecho
 GI: Giro Izquierdo
 L: Largo
 DEP: Diám. Externo del Piñón
 DIP: Diám. Interno del Piñón
 DEC: Diám. Externo de la Corona (Reducción)
 DEI: Diám. Externo del Impulsor
 E: N° Estrias



Su confianza, nuestro compromiso



Impulsores para arranque

<p>1057</p>  	<p>BOSCH 1006209642</p>	<p>D10, GD, L49, DEP27.94, DIP12, DEI54.5, E10 Arranque Bosch 0 001 109 014</p> <p>Bosch</p> <p>M. BENZ C 200 diesel T, 2.2, 70KW (05/96), C 200 diesel, 2.0, 55KW, (03/93 > 08/95), C 200 diesel, 2.0, 65KW (09/96), C 220 diesel, 2.2, 70KW (08/93), C 250 diesel turbo, 2.5, 110KW (09/95), E 200 diesel, 2.0, 65KW (03/97), E 220 diesel, 2.2, 70KW (06/95), E 250 diesel T, 2.5, 83KW (05/96), E 250 diesel, 2.5, 83KW (06/95), E 290 diesel turbo T, 2.9, 95KW (05/96), E 290 diesel turbo, 2.9, 95KW (01/96), Sprinter 208 diesel 2.3, 58-60KW (02/95), Sprinter 210 diesel, 2.9, 75KW (01/97), Sprinter 212 diesel, 2.9, 90KW (02/95), Sprinter 308 diesel, 2.3, 58KW (02/95), Sprinter 310 diesel, 2.9, 75KW (01/97), Sprinter 312 diesel, 2.9, 90KW (02/95), Sprinter 408 diesel, 2.3, 58KW (02/95), Sprinter 410 diesel, 2.9, 75KW (01/97), Sprinter 412 diesel, 2.9, 90KW (02/95), V 230 TD, 2.3, 72KW (04/96), Vario 512 diesel, 2.9, 90KW (09/96), Vario 612 diesel, 2.9, 90KW (09/96), Vario O 812 diesel, 2.9, 90KW (09/96).</p>
<p>1058</p>  	<p>BOSCH 1006209671</p>	<p>D11, GD, L49, DEP29.5, DIP12, DEI50.5, E10 Arranque 0001108180, 0001108182, 0001108186 - 47-48KW.</p> <p>RENAULT Clio 1.0 8v, Clio 1.6i, Clio II 1.9 D, Kangoo 1.9 D, Megane 1.9 D, R19 1.9 D, Trafic 1.9 D.</p>
<p>1065</p>  	<p>BOSCH 1006209542 1006209550</p>	<p>D9 GI L58.5 DEP29.64 DIP12 DEI46.5 E10 Arranque Bosch 0001107058, 0001108050, 0001109028, 0001110018,...</p> <p>AGRALE tractor; RUGGERINI tractor.</p>
<p>1069</p>  	<p>BOSCH 1006209680 F000AL1100</p>	<p>D10, GI, L81, DEP27.94, DIP11, DEI46.5, E16 Bosch 0001121008, 0001121009, 0001121016,...</p> <p>VOLKSWAGEN Fox, Gol, 1.8, 2.0, Golf 1.8 4 Motion.</p>
<p>1070</p>  	<p>BOSCH 9002336219</p>	<p>D9, GD, L62, DEP35.2, DIP12, DEI54.5, E10 Arranque Bosch 9000331201, 9000331203.</p> <p>FIAT Ducato.</p>



Referencias Impulsores

D: N° Dientes
 DC: N° Dientes de la Corona (Reducción)
 GD: Giro Derecho
 GI: Giro Izquierdo
 L: Largo
 DEP: Diám. Externo del Piñón
 DIP: Diám. Interno del Piñón
 DEC: Diám. Externo de la Corona (Reducción)
 DEI: Diám. Externo del Impulsor
 E: N° Estrias




Su confianza, nuestro compromiso



Impulsores para arranque

1072



BOSCH
 9002336224
 9002336287

D9, GD, L62, DEP29.64, DIP12, DEI54.5, E10
 Arranque Bosch 0001218157, 9000331414

Bosch

CITROËN Jumper 2.8 D, TD;
PEUGEOT 605 TD, Boxer 2.8 TD.

1107




BOSCH
 1006209669

D10, GD, L49, DEP38.8, DIP12, DEI54.5, E10
 Arranque Bosch 0001109034; Toyota 281000B020

TOYOTA Avensis 2.0 TD.

1108



BOSCH
 1006209757
 1007010105

D9, DI, L80.5, DEP25.8, DIP11, DEI46.5, E16
 Arranque Bosch 0001121006, 0001121007, 0001121010,
 0001121011.

AUDI A3 1.6 - 1.8 T, TT;
SEAT Córdoba 1.6, 1.8, 2.0, Leon 1.4, 1.6, 1.8, 1.8T, Toledo 1.4,
 1.6, 1.8;
VOLKSWAGEN Bora 1.6, 2.0, Golf IV 1.4, 1.6, 1.8, 2.0, New
 Beetle 1.8, 2.0, Polo 1.6, 1.8, Sharan 1.8T, 2.0, Transporter 2.0.

1109



BOSCH
 1006209637

D10, GD, L55, DEP27.94, DIP12, DEI54.5, E10.
 Bosch 0001109015, 0001109052, 0001109062.

CHEVROLET Astra, Vectra, Zafira.

1153



BOSCH
 1006209704

D9, GD, L46, DEP25.8, DIP12, DEI46.5, E10.
 Arranque Bosch 0001116001.

RENAULT Clio I, II, Kangoo, Twingo 1.2 L.

1155



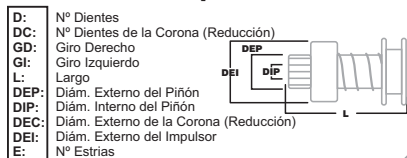
BOSCH
 1006209656

D9, GD, L49, DEP34.8, DIP12, DEI50.3, E10.
 Arranque Bosch 0001109031, F000AL0108.

TOYOTA Corolla 2.0 Diesel.



Referencias Impulsores



Su confianza, nuestro compromiso



Impulsores para arranque

<p>1156</p>  <p>ZEN</p>	<p>BOSCH 1006209652</p>	<p>D21, GD, L47, DEP49.7, DIP12, DEI54.5, E10 Arranque Bosch 0001107059, 0001107082.</p> <p>Bosch</p> <p>FORD Ka 1.3.</p>
<p>1157</p>  <p>ZEN</p>	<p>BOSCH 6033ADO148</p>	<p>D9, GD, L83, DEP34.8, DIP14.3, DEI60, E10 Arranque Bosch 0001230007, 0001230009, 0001230010, ...</p> <p>IVECO Eurocargo; NEWHOLLAND.</p>
<p>1158</p>  <p>ZEN</p>	<p>BOSCH 6033AD1002 6033ADO077</p>	<p>D10, GD, L62, DEP35.5, DIP12, DE54.5, E16 Arranque Bosch 0001223003, 0001223007.</p> <p>FIAT DailyII; RENAULT.</p>
<p>1159</p>  <p>ZEN</p>	<p>BOSCH 6033ADO184 6033ADO200</p>	<p>D10, GD, L83, DEP40, DIP14.3, DEI60, E10 Arranque Bosch 0001230004, 0001230008, 0001231009, 0001231012,...</p> <p>RENAULT Midliner camión.</p>
<p>1160</p>  <p>ZEN</p>	<p>BOSCH 6033ADO129 6033ADO200</p>	<p>D12, GD, L83, DEP46.3, DIP14.3, DEI60, E10 Arranque Bosch 0001231004.</p> <p>VOLVO FM `98.</p>
<p>1168</p>  <p>ZEN</p>	<p>BOSCH 1006209778 F000AL1709</p>	<p>D9, GD, L49.5, DEP36.3, DIP12, DEI54.5, E10 Arranque Bosch F000AL0105, F000AL0107.</p> <p>NISSAN Frontier pickup.</p>



Referencias Impulsores

D: N° Dientes
 DC: N° Dientes de la Corona (Reducción)
 GD: Giro Derecho
 GI: Giro Izquierdo
 L: Largo
 DEP: Diám. Externo del Piñón
 DIP: Diám. Interno del Piñón
 DEC: Diám. Externo de la Corona (Reducción)
 DEI: Diám. Externo del Impulsor
 E: N° Estrias



Su confianza, nuestro compromiso



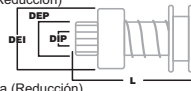
Impulsores para arranque

<p>1170</p> 	<p>BOSCH 9002336225</p>	<p>D10, GD, L56, DEP38.8, DIP12, DEI54.5, E10. Arranque Bosch 0001218166</p> <p>TOYOTA Corolla.</p>
<p>1171</p> 	<p>BOSCH 9002336200 9002336205</p>	<p>D10, GD, L62, DEP26.82, DIP12, DEI54.5, E10. Arranque Bosch 0001218105, 0001218128</p> <p>FORD Escort 1.8 D, Fiesta 1.8 D, Orion 1.8 D.</p>
<p>1172</p> 	<p>BOSCH 9003336286</p>	<p>D11, GD, L54, DEP28.8, DIP12, DEI52.7, E10</p> <p>RENAULT Express 1.6 D '86>'97.</p>
<p>1173</p> 	<p>BOSCH 9003336290</p>	<p>D9, GD, L58.5, DEP35.2, DIP12, DEI54.5, E10 Arranque Bosch 9000331421, 9000331421, 9000331424, 9000331424, 9000331428...</p> <p>NISSAN Trade 2.0L diesel (84>98), Vanette 2.0L diesel (84>98).</p>
<p>1174</p> 	<p>BOSCH 900331430 900336274</p>	<p>D9, GD, L58.5, DEP35.2, DIP12, DEI54.5, E10 Arranque Bosch 9000331406</p> <p>AGRALE - camiones (85>2000); NISSAN - van, Ebro.</p>
<p>1177</p> 	<p>BOSCH F000AL1306 F000AL1694</p>	<p>D9, GD, L90, DEP25.8, DIP11, DEI47.4, E16 Arranque Bosch F000AL0400, F000AL0400.</p> <p>VOLKSWAGEN Gol III 1.6, Country III 1.6, Santana III 1.6.</p>



Referencias Impulsores

D:	Nº Dientes
DC:	Nº Dientes de la Corona (Reducción)
GD:	Giro Derecho
GI:	Giro Izquierdo
L:	Largo
DEP:	Diám. Externo del Piñón
DIP:	Diám. Interno del Piñón
DEC:	Diám. Externo de la Corona (Reducción)
DEI:	Diám. Externo del Impulsor
E:	Nº Estrías




Su confianza, nuestro compromiso

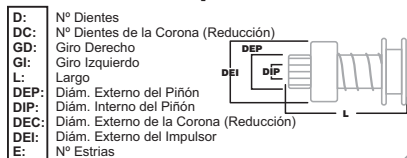


Impulsores para arranque

<p>1179</p> 	<p>BOSCH 6033ADO304 6033ADO467</p>	<p>D11, GD, L83, DEP41, DIP14.3, DEI60, E10 Arranque Bosch 0001231014, 0001231014.</p> <p>VOLVO FL180, FL220, FL250.</p> <p style="text-align: right;">Bosch</p>
<p>1190</p> 	<p>BOSCH 9001453670 DELCO REMY 830622 1846089 WAPSA 224056</p>	<p>D10, GD, L118, DEP40.4, DIP16, E19 Cummins motor serie C;</p> <p>FORD Cargo, camión c/ motor FORD 7.8L y arranque JE; VOLKSWAGEN camión VOLKSWAGEN 13.210 / VOLKSWAGEN 14.210 / VOLKSWAGEN 22.210, todos c/ Cummins 6 Cil. Turbo.</p>
<p>1222</p> 	<p>BOSCH F000AL1446 F000AL1682</p>	<p>D10, GI, L90, DEP27.94, DIP11, DEI46.5, E16 Arranque Bosch F 000 AL0 401</p> <p>VOLKSWAGEN Gol III 1.0 Mi, Gol III 16v Turbo, Gol Country.</p>
<p>1223</p> 	<p>BOSCH F000AL1186 F000AL1681</p>	<p>D9, GD, L80.5, DEP25.8, DEI11, DIP46.5, E16 Arranque Bosch F 000 AL0 502.</p> <p>VOLKSWAGEN Gol Country 1.8 Mi, 2.0 Mi, Quantum 1.8 Mi, 2.0 Mi, Saveiro III 1.8 Mi, 2.0 Mi.</p>
<p>1364</p> 	<p>BOSCH 2006209406 2006209421 2006209436 2006209446 9001083406 9001083436</p>	<p>D9, GD, L91, DEP34.8, DIP14.3, DEI60, E10. Reforzado c/ doble pista de rodillos</p> <p>M. BENZ desde 78>82 y 89>.</p>
<p>1372</p> 	<p>BOSCH 9001083674 9002453078 9002453079</p>	<p>D10, GD, L91, DEP37.8, DIP14.3, DEI60, E10 Arranque Bosch 9000083077, 9000083077.</p> <p>FORD Cargo 1618, F-1000, F-4000 c/ motor MWM.</p>



Referencias Impulsores



Su confianza, nuestro compromiso

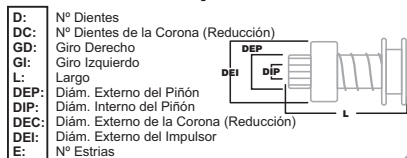


Impulsores para arranque

<p>1467</p>  <p>ZEN</p>	<p>BOSCH 1006209614 F000AL2000</p>	<p>L66.5, DIP12, DEI46.5 Arranque Bosch 6004AA0017.</p> <p>NISSAN Sentra '94.</p> <p style="text-align: right;">Bosch</p>
<p>1468</p>  <p>ZEN</p>	<p>BOSCH F000AL1901</p>	<p>L90, DIP11, DEI46.5</p> <p>VOLKSWAGEN Fox.</p>
<p>1469</p>  <p>ZEN</p>	<p>BOSCH F000AL1209 F000AL1688</p>	<p>D10, GD, L49, DEP27.94, DIP12, DEI46.5, E10 Bosch F000AL0101, F000AL0104.</p> <p>MERCEDES-BENZ Clase A190.</p>
<p>1470</p>  <p>ZEN</p>	<p>BOSCH 9008047011 F000AL1024</p>	<p>L58.5, DIP12, DEI46.5, E10 Bosch 6004AA3009.</p> <p>DODGE Ram.</p>
<p>1471</p>  <p>ZEN</p>	<p>BOSCH F000AL1067 F000AL1096</p>	<p>D9, GD, L53.5, DEP25.8, DIP12, DEI46.5, E10 Bosch F000AL0302.</p> <p>MERCEDES-BENZ Clase A100.</p>
<p>1474</p>  <p>ZEN</p>	<p>BOSCH 1006209605 1006209606 1006209928</p>	<p>D9, GD, L58.5, DEP25.8, DIP12, DEI46.5, E10 Arranque Bosch 0001108137, 0001108144, 0001108156, 0001109040, 0001110090...</p> <p>LAND ROVER Defender 110 3.9L (1993), 90 3.9L (1994/1995), Discovery 3.9L 1994-1995), Range Rover 4.0L ('95), 4.2L ('93, '94, '95).</p>



Referencias Impulsores



Su confianza, nuestro compromiso



Impulsores para arranque

1478



BOSCH
6004AH5018

D8 GD L47 DEP27.2 DIP12 DEI46.5 E10

Bosch

CHRYSLER Neon 2.0L (122) L4 ('96-'97, '00-'02), Stratus 2.0L (122) L4 1996-1997.

1483




BOSCH
6033AD1062

D9, GD, L62, DEP34.8, DIP12, DEI54.5, E16

IVECO - camiones c/motor 2.71 BF4L1011 (95>2001), 1.4 F2L1011 (96>2002), 2.0 F3L1011 (96>2002), 2.7 F4L1011 (96>99).

1485



BOSCH
1006209661

D10, GD, L70, DEP27.94, DIP12, DEI50.5, E16

CHRYSLER Crossfire 3.2 (2004>05);
M. BENZ C 240 2.6L 2597cc (2001-2004), C 32 3.2L 3199cc (2002-2004), C 320 3.2L 3199cc (2001-2004), Clase S, CLK 320 3.2L 3199cc (2001-2004), E 320 3.2L 3199cc (2001-2004), ML 320 3.2L 3199cc (2001-2003), ML 350 3.7L 3724cc (2003-2004), SLK 32 3.2L 3199cc (2002-2004), SLK 320 3.2L 3199cc (2001-2003), Vito.

1487



BOSCH
1006209622

D13, GD, L59, DEP39.5, DIP12, DEI54.5, E10
Arranque Bosch 0001110110.

BMW 318 TDS.

1545



BOSCH
1006209794

D8, GD, L48, DEP27.2, DIP11, DEI47.4, E10
Arranque Bosch 0001107415, 0001107431, 0001107432, 6004AA0003, Bosch 6004AA0008,...

CHRYSLER Neon.

1547



BOSCH
F000AL1432
F000AL1690

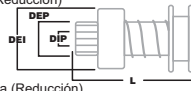
D11, GD, L47, DEP35.4, DIP12, DEI47.4, E10
Arranque Bosch F000AL0106, 248100D100, 281000D100.

TOYOTA Corolla 1.8i 16v '02/1999>.



Referencias Impulsores

D:	N° Dientes
DC:	N° Dientes de la Corona (Reducción)
GD:	Giro Derecho
GI:	Giro Izquierdo
L:	Largo
DEP:	Diám. Externo del Piñón
DIP:	Diám. Interno del Piñón
DEC:	Diám. Externo de la Corona (Reducción)
DEI:	Diám. Externo del Impulsor
E:	N° Estrías




Su confianza, nuestro compromiso

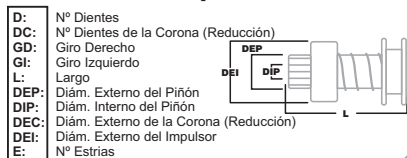


Impulsores para arranque

<p>1550</p>  	<p>BOSCH 6033AD0070</p>	<p>D9, GD, L62, DEP35.5, DIP12, DEI54.5, E10 Arranque Bosch 6033AB1J00, 6033AD0J00</p> <p>Bosch</p> <p>MARCOPOLO Volare c/motor MWM 4.07 TCA</p>
<p>1562</p>  	<p>BOSCH 1006209821</p>	<p>D9, GD, L58.5, DEP34.8, DIP12, DEI54.5, E10</p> <p>TOYOTA Hilux.</p>
<p>1576</p>  	<p>BOSCH 1006209812</p>	<p>D10, GD, L46, DEP27.92, DIP11, DEI47.4, E16 Arranque Bosch 0001108400</p> <p>CITROËN Berlingo 1.9 d - 2.0 hdi; PEUGEOT 206 1.9 d - 2.0 hdi - 307 2.0 hdi, Partner - ranch 1.9 d - 2.0 hdi.</p>
<p>1597</p>  	<p>BOSCH 1006209804 256U11000CA</p>	<p>D10, GD, L46, DEP26.82, DIP11, DEI47.4, E16 Arranque Bosch 0001107407, 0001107410, 0001107417,...</p> <p>FORD Fiesta 1.2 - 1.4 - 1.6 16V, Focus 1.4 - 1.6 16V.</p>
<p>1619</p>  	<p>BOSCH 1006209801 1006209807</p>	<p>D9, GD, L46, DEP25.8, DIP11, DEI46.5, E16 Arranque Bosch 0001107401, 0001107402, 0001107403,...</p> <p>CHEVROLET Astra 1.6 16v, Astra 1.4 16V - 16i, 1.8 16V, 1.4 16V - 16 16V, Vectra 1.4 16V - 16 16V; MERCEDES-BENZ Clase C 180, 200 Kompressor, 220, 230, CLK 200, 230, Kompresso, Sprinter 214 - 314 - 414 2.3, Vito 2.0 113 - 114; OPEL Tigra; SSANGYONG Musso 2.3.</p>
<p>1624</p>  	<p>BOSCH 6033AD0331</p>	<p>D9, GD, L76, DEP34.8, DIP14.26, DEI60, E10 Arranque Bosch 0001223503, 0001223504, 0001223505;...</p> <p>FORD Tractores 3010S 3830 4010S 4030 (1992 hasta 1996) 5010S TN55 TN55D TN55S TN65 TN65 Turf TN65D TN65S TN65V TN70 TN70D TN70S TN75 TN75D TN75S TN75V (1996 en adelante); NEW HOLLAND Tractores.</p>



Referencias Impulsores



Su confianza, nuestro compromiso

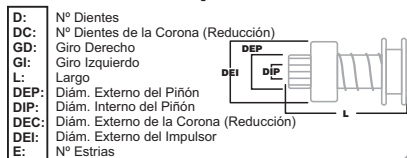


Impulsores para arranque

<p>1629</p>  <p>ZEN</p>	<p>BOSCH 6033AD0218</p>	<p>D10, GD, L57.5, DEP27.5, DIP12, DEI52.5, E16 Arranque Bosch 0001223005, 0001223006, 0051512501</p> <p>Bosch</p> <p>MERCEDES-BENZ Clase E 270, 320, Clase M L 270, Clase S 320, Sprinter 216, 316, 416 CDI, 2.3 2000/2003.</p>
<p>1631</p>  <p>ZEN</p>	<p>BOSCH 1006209666 1006209936</p>	<p>D10, GD, L60, DEP33, DIP12, DEI53.5, E10 Arranque Bosch 0001109021, 0001109022, 0001109066, 0001109067</p> <p>AUDI A4, A6, A8 2.5 TDI; SKODA Superb 2.5 TDI; VOLKSWAGEN Passat 2.5 TDI.</p>
<p>1632</p>  <p>ZEN</p>	<p>BOSCH 2006202010 2006202011</p>	<p>D11, GD, L118, DEP42.0, DIP15.9, E19 Arranque Bosch 0001371004, 0001371005, 0001371006, 0001371008, 0001371009, 0001372001.</p> <p>M. BENZ, Supertoque, Actros, Om447, OM449 A; SCANIA, Motor DS 14.52, DSC 14.57, 61, 62, DSI 14.68, 69, 73, 75, 78, DS11.94, 96, 97, DCS11.56, 57, 114 C, P124, R124, T124, T144.</p>
<p>1638</p>  <p>ZEN</p>	<p>BOSCH F000AL2617</p>	<p>D9, GD, L69.5, DEP34.8, DIP12, DEI52.7, E10 Arranque Bosch F000AL0128</p> <p>M. BENZ Omnibus O364 c/motor OM352/352A, Camiones 1316, 1513; NEW HOLLAND Cosechadora FNH 8040, 8255; TOYOTA.</p>
<p>1641</p>  <p>ZEN</p>	<p>BOSCH 1006209796</p>	<p>D9, GD, L46, DEP25.8, DIP11, DEI45.3, E10 Arranque Bosch 0001107429, 0001107437, 0986021240</p> <p>FIAT - motor 1.3 JTD 16v; LANCIA - motor 1.3 JTD 16v; OPEL -</p>
<p>1642</p>  <p>ZEN</p>	<p>BOSCH 1006209824</p>	<p>D12, GD, L56, DEP38.8, DIP12.06, E10 Arranque Bosch 0001109205, 0986021810</p> <p>CITROËN Jumper; FIAT Ducato; LAND ROVER Defender 2.4 TD4 2007; PEUGEOT Boxer 2.2 HDI 2006.</p>









Referencias Impulsores



Su confianza, nuestro compromiso



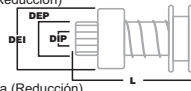
Impulsores para arranque

<p>1643</p>  <p>ZEN</p>	<p>BOSCH 6033AD0004</p>	<p>D9, GD, L58, DEP29.64, DIP12, DEI54.5, E16 Arranque Bosch 0001223001, 0986016950</p> <p>Bosch</p> <p>CITROËN Jumper, 406, 605, 607, 807, Boxer 2.5 TDi -94>02.</p>
<p>1650</p>  <p>ZEN</p>	<p>BOSCH 1006209818 1006210111 CARGO 237667</p>	<p>D9, GD, L55, DEP36.3, DIP12, DEI54.5, E10 Arranque Bosch 0001109300, 0001109301, 0001109306, ...;</p> <p>CITROËN Jumper 2.8 HDI; FIAT Ducato 2.3, 2.8 JTD; IVECO Daily III 2.4, 2.8; PEUGEOT Boxer 2.8 HDI.</p>
<p>1655</p>  <p>ZEN</p>	<p>BOSCH 1006209681 1006209943</p>	<p>D10, GI, L103.5, DEP27.94, DIP12, DEI54.5, E16 Arranque Bosch 0001125016, 0001125017, 0001125018, 0001125019, 0001125046, 0001125047, 0001125048...</p> <p>AUDI S3 Quattro, TT 1.8; SEAT Alhambra 1.9 TD, Leon 1.8; VOLKSWAGEN Bora 1.9 TD, Golf 1.9 TD, Sharan 1.9 TD.</p>
<p>1658</p>  <p>ZEN</p>	<p>BOSCH 6033AD5055 6033AD5078 6033AD5355 6033AD5356</p>	<p>D19, L128, DEP20.8</p> <p>SCANIA P 230, P 310, P 380, P 380, P 480, P 420, P 470 R 420, R 470, T 340, T 420, T 470</p>
<p>1666</p>  <p>ZEN</p>	<p>BOSCH F000CD1009</p>	<p>D9, GD, L47, DEP25.8, DIP10, DEI46.6, E11 Arranque Bosch F000CD0001</p> <p>FIAT Doblo, Strada, Uno Nuevo.</p>
<p>1674</p>  <p>ZEN</p>	<p>BOSCH F000CD1114</p>	<p>D8, GD, L47, DEP23.5, DIP10, DEI46.6, E11 Arranque Bosch F000CD0002, F000CD1113</p> <p>RENAULT Logan, Sandero.</p>



Referencias Impulsores

D:	N° Dientes
DC:	N° Dientes de la Corona (Reducción)
GD:	Giro Derecho
GI:	Giro Izquierdo
L:	Largo
DEP:	Diám. Externo del Piñón
DIP:	Diám. Interno del Piñón
DEC:	Diám. Externo de la Corona (Reducción)
DEI:	Diám. Externo del Impulsor
E:	N° Estrias




Su confianza, nuestro compromiso

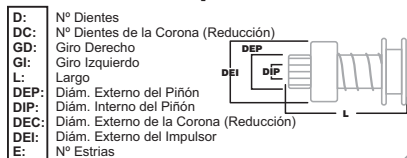


Impulsores para arranque

<p>1675</p> 	<p>BOSCH F000AL2638</p>	<p>D10, GD, L58.5, DEP32.95, DIP12.03, DEI52.8, E10 Bosch Arranque Bosch F000AL0130 FORD F-250, F-350 .</p>
<p>1685</p> 	<p>BOSCH 1006210241 1649</p>	<p>D10, GI, L89.85, DEP27.94, DIP11, DEI45.8, E16 FIAT Bravo, Doblo, Palio, Punto, Strada - cmMotor E-Torq 1.6 y 1.8 16v</p>
<p>1690</p> 	<p>BOSCH F000AL2712</p>	<p>D10, GD, L58.5, DEP40, DIP12, DEI52.9, E10 CBT 8240; CHEVROLET D20 '92>96; MASSEY FERGUSON; MERCEDES-BENZ OF1113 c/motor OM366</p>
<p>1691</p> 	<p>BOSCH F000AL2721</p>	<p>D10, GI, L89.85, DEP27.94, DIP11, DEI45.8, E16 FORD Cargo 1421, 1216, 1416, 1617, 1621, F-4000; MERCEDES-BENZ 1113, 1116, 1117, 1316, 1317, 1319, 1516, 1219, 1419 c/motores OM352, Om366. VOLKSWAGEN camiones serie 12, 13, 14, 15, 16, 17</p>
<p>1696</p> 	<p>BOSCH 1006209845</p>	<p>D12, GD, L49.1, DEP31.8, DIP12, DEI47.4, E10 MERCEDES-BENZ Sprinter.</p>
<p>1697</p> 	<p>BOSCH F000AL2630</p>	<p>D10, GD, L69.5, DEP32, DIP12, DEI53, E10 FORD Cargo 1317, 1517, 1717, 1722, 2422, 2428, 2622, 2628, 815...</p>



Referencias Impulsores



Su confianza, nuestro compromiso



Impulsores para arranque

<p>1708</p>  	<p>BOSCH 1006209714</p>	<p>D8, GD, L47.2, DEP26.8, DIP12, DEI46.4, E10</p> <p>Bosch</p> <p>NISSAN Almera, Primera.</p>
<p>1709</p>  	<p>BOSCH 6033AD0191</p>	<p>D10, GD, L75.9, DEP32, DIP14.26, DEI60.4, E14</p> <p>JOHN DEERE Tractores 5303, 5300, 5200, 5400, 5500, 5310, 5410, 5510.</p>
<p>1712</p>  	<p>BOSCH F000CD1117</p>	<p>D9, GI, L82.3, DEP25.8, DIP11, DEI46.6, E11</p> <p>VOLKSWAGEN Gol V, Fox.</p>
<p>1720</p>  	<p>BOSCH 1006209799 1006209981</p>	<p>D9, GD, L47.9, DEP29.64, DIP11, DEI45.8, E10</p> <p>Arranque Bosch 0001107423, 0001107424, 0001107433, 0001107434, 0001107448, 0001107449, 0001122201.</p> <p>BMW Serie 1, Serie 3, Serie 5, Serie 6, Serie 7, Serie X 1, 3, 5, 6, Serie Z 4; TOYOTA Avensis, Celica, Corolla.</p>
<p>1735</p>  	<p>BOSCH F000AL2660 VALEO 1201728</p>	<p>D8, GD, L41.2, DEP23.92, DIP10.12, DEI46.8, E4</p> <p>Arranque Nissan 233001105R, Arranque Renault 8200266777B, Arranque Valeo FS10B3.</p> <p>RENAULT Clio, Duster 1.6, Fluence, Kangoo, Laguna 1.6, Megane 1.6 16v, Sandero, Scenic 1.6 16v; VOLKSWAGEN 5.140, 8.150.</p>
<p>1736</p>  	<p>BOSCH F000AL2660</p>	<p>D9, GD, L59.4, DEP34.8, DIP12.03, DEI53, E10</p> <p>VOLKSWAGEN 5.140, 8.150.</p>



Referencias Impulsores

- D: N° Dientes
- DC: N° Dientes de la Corona (Reducción)
- GD: Giro Derecho
- GI: Giro Izquierdo
- L: Largo
- DEP: Diám. Externo del Piñón
- DIP: Diám. Interno del Piñón
- DEC: Diám. Externo de la Corona (Reducción)
- DEI: Diám. Externo del Impulsor
- E: N° Estrias



Su confianza, nuestro compromiso



Impulsores para arranque

<p>1743</p>  	<p>BOSCH F002G20724 F002G20904</p>	<p>D10, GD, L82.9, DEP39, DIP14.26, DEI59.5, E10 Bosch</p> <p>FORD Cargo</p>
<p>1757</p>  	<p>BOSCH 1006209849 1006209940</p>	<p>D11, GD, L48, DEP30, DIP11, DEI47.4, E10 Arranque Bosch 0001107477, 0001108428, 0001108429</p> <p>RENAULT Duster 2.0, Megane III 1.9, Scenic , Grand Scenic III 1.9.</p>



Referencias Impulsores

- D: N° Dientes
- DC: N° Dientes de la Corona (Reducción)
- GD: Giro Derecho
- GI: Giro Izquierdo
- L: Largo
- DEP: Diám. Externo del Piñón
- DIP: Diám. Interno del Piñón
- DEC: Diám. Externo de la Corona (Reducción)
- DEI: Diám. Externo del Impulsor
- E: N° Estrias



Su confianza, nuestro compromiso

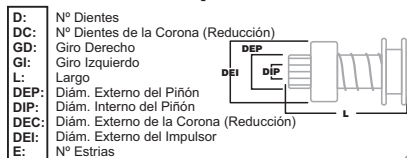


Impulsores para arranque

<p>0540</p> 	<p>CBT 23312H9100</p>	<p>D11, GI, L66.5, DEP29.5, DIP14, DEI46.5, E6 Arranque CBT 210803708010.</p> <p>LADA Samara c/equipo ruso.</p> <p style="text-align: right;">CBT</p>
<p>1048</p> 	<p>Daewoo 3120A78B00</p>	<p>D8 GD L45.5 DEP28.2 DIP12 DEI43.5 E6 Arranque Daewoo 31100A78B00</p> <p>DAEWOO Tico.</p> <p style="text-align: right;">Daewoo</p>



Referencias Impulsores



Su confianza, nuestro compromiso

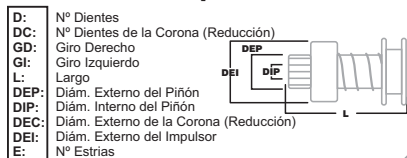


Impulsores para arranque

<p>0013</p> 	<p>DELCO REMY 1932185 1932188 1939506 1974355 3471912 D2003 D2028</p>	<p>D9, GD, L75.5, DEP25.8, DIP12, DEI46.5, E3 (Delco)</p> <p>CHEVROLET Apache.</p>
<p>0020</p> 	<p>DELCO REMY 1875687 1935827 1935829 1945842 1947727 1954842</p>	<p>D9, GD, L80.5, DEP25.8, DIP12, DEI46.5, E3</p> <p>CHEVROLET 400.</p>
<p>0050</p> 	<p>DELCO REMY 1939444 1972282 C2001 D2018</p>	<p>D10, GD, L75.5, DEP33, DIP12, DEI46.5, E6</p> <p>DODGE Polara y camioneta.</p>
<p>0051</p> 	<p>DELCO REMY 1851430 1875852 1877353 1877354 1932890 1934488</p>	<p>D12, GD, L96, DEP46.3, DIP14.3, DEI60, E3</p> <p>Tractores y máquinas.</p>
<p>0052</p> 	<p>DELCO REMY 0800026 1852410 1852570 1852970 1892899 1929402</p>	<p>D9 DEP29.64 L95 E3 DIP14.3 DEI60 GD Arranque Delco 1107203, 1107234, 1107245, 1107280, 1107308,.</p> <p>Tractores y máquinas.</p>
<p>0053</p> 	<p>DELCO REMY 1972287 F2004 FEMSA 278963 FORD C1VF11350A C1VY11350A C2OF11350C, ...</p>	<p>D9, GD, L71.8, DEP25.8, DIP12, DEI46.5, E12</p> <p>FORD Ranger.</p>



Referencias Impulsores



Su confianza, nuestro compromiso



Impulsores para arranque

0093



DELCO REMY

1852716
1876857
1877355
1933471
1941119
1941157

D10, GD, L96, DEP40,
DIP14.3, DEI60, E3

Delco Remy

Tractores y máquinas.

0097



DELCO REMY

800068
1893560
1894213
1936647
1946945
1946957

D12, GD, L120.1, DEP46.3, DIP15.9, E19 - Buje Ø 15.9 mm.

CATERPILLAR;
M. BENZ super torque.

0110



DELCO REMY

1945487
1952083
1953373
1955777
1960370
1967779

D11, GD, L120.1, DEP56.7, DIP15.9, E19 - Buje Ø 15.9 mm.

CATERPILLAR.

0117



DELCO REMY

1914341
1921998
1932526
1932545
1932605

D12, GD, L120.1, DEP46.3, DIP19, E19 - Buje 19 mm.

CLARK.

0182




DELCO REMY

800069
800071
1893562
1894214
1894216
1947920

D13, GD, L120.1, DEP49.7, DIP15.9, E19

JOHN DEERE.

0188



DELCO REMY

1909514
1918079
1920669
1932031
1948764
1964300

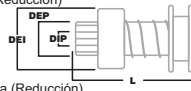
D11, GD, L120.1, DEP56.7, DIP19, E19

MACK camión.



Referencias Impulsores

D:	N° Dientes
DC:	N° Dientes de la Corona (Reducción)
GD:	Giro Derecho
GI:	Giro Izquierdo
L:	Largo
DEP:	Diám. Externo del Piñón
DIP:	Diám. Interno del Piñón
DEC:	Diám. Externo de la Corona (Reducción)
DEI:	Diám. Externo del Impulsor
E:	N° Estrías




Su confianza, nuestro compromiso

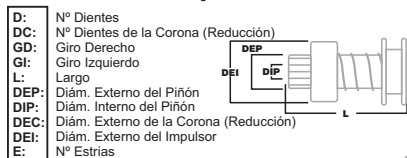


Impulsores para arranque

<p>0243</p> 	<p>DELCO REMY DR2003</p>	<p>D9, GD, L66, DEP25.8, DIP12, DEI45.5, E12</p> <p>Delco Remy</p> <p>CHEVROLET Vectra 1.8, 2.0.</p>
<p>0555</p> 	<p>DELCO REMY 1894221 1979835 CATERPILLAR 3T8754 5S6372</p>	<p>D12, GD, L170, DEP46.3, DIP15.9, E19 Arranque D. Remy 10478862, 1109792, 1990232, 1990285.</p> <p>CATERPILLAR Facet 10061, Facet 1006L.</p>
<p>0556</p> 	<p>DELCO REMY 1894220 1946174</p>	<p>D11, GD, L170, DEP56.7, DIP15.9, E19</p> <p>Maxitorque.</p>
<p>0576</p> 	<p>DELCO REMY 96051972</p>	<p>D8, GD, L60, DEP28.2, DIP12.5, DEI46.5, E10. Arranque Suzuki 3110082010, 3110082011; Nippondenso 0280009900, 0280009901.</p> <p>SUZUKI Swift 1.3.</p>
<p>0612</p> 	<p>DELCO REMY 10468675 10473700 D2050</p>	<p>D9, GD, L69, DEP25.8, DIP12, DEI43.5, E3</p> <p>CHEVROLET Lumina.</p>
<p>0624</p> 	<p>DELCO REMY 1985262</p>	<p>D12, GD, L98.5, DEP46.3, DIP14.3, DEI60, E3</p> <p>FORD Cargo motor Cummins c/ arranque 37MT.</p>



Referencias Impulsores



Su confianza, nuestro compromiso



Impulsores para arranque

0625



DELCO REMY
1986244

D10, GD, L98.5, DEP39.5,
DIP14.3, DEI60, E3

Delco Remy

CHEVROLET camión c/ motor Caterpillar;
FORD camión.

0629




DELCO REMY
10456455
10456456
10457579
INDIEL
223787

D10, GD, L85, DEP32, DIP14, DEI60, E12
Arranque Delco Remy 10479621, 10479634

FORD F-14000 '99, F-700 D.

0649




DELCO REMY
10457057
10457057
10457122
LESTER
6572
6576
6578
6581
6584
6587...

D10, GD, L85, DEP40, DIP14, DEI60, E12

Arranque Delco Remy 10479607, 10479607, 1113274, 1113274,
1113275, 1113275, 1113278, 1113278, 1113281, 1113281, 1113282,
1113282, 1113284, 1113284, 1113285, 1113285, 1113288, 1113288,
1113289, 1113289, 1113290, 1113290, 1113297, 1113297.

MASSEY FERGUSON;
NEW HOLLAND;
PERKINS.

0650



DELCO REMY
10457058

T12, GD, G46.30, L85, DIP14, DEI60, E12

Arranque Delco Remy 10479609, 10479613, 1113273, 1113279,
1113280

0651



DELCO REMY
10457059

D9, GD, L85, DEP34.4, DIP14, DEI60, E12
Arranque Delco Remy 10479620, 1113286

DEUTZ ALLIS;
M. BENZ 712 c/inyecc. electrónica

0722



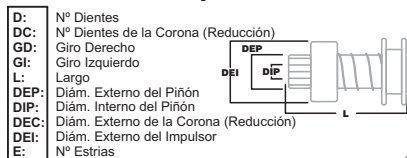
DELCO REMY
10457121

D10, GD, L85.5, DEP32, DIP14, DEI60, E12
Arranque D. Remy 10479611, 10479616, 10479629, 1113272,
1113277, 1113291.

CASE;
CUMMINS;
JOHN DEERE.



Referencias Impulsores



Su confianza, nuestro compromiso



Impulsores para arranque

0755



LESTER

6140
6204
6269
6276
6277
6278

D10, GD, L98, DEP39.67, DIP14.3,
DEI59.9, E3

Delco Remy

Arranque D. Remy 10478814, 10478957, 1993850, 1993854

CLARK;
FORD;
IHC;
JOHN DEERE;
MASSEY FERGUSON;
PERKINS.

0756




DELCO REMY

10465167
9000786

D11, GD, L61.5, DEP30, DIP12, DEI46.5, E6
Arranque D. Remy 10465167, 10465293,
10475616, 9000786.

CHEVROLET Blazer 4.3 V6 '96, S10 4.3 V6.

0770



DELCO REMY

10475974

D9, GD, L45, DEP25.8, DIP12, DEI43.5, E6

CHEVROLET Vectra.

0850




DELCO REMY

0215002001

D9, GD, L80, DEP36.5, DIP14, DEI60, E12

0854



DELCO REMY

10475958

D8, GI, L64, DEP24.7, DIP 12, DEI 43.5, E6
Arranque D. Remy 10455505

ASIA Towner c/motor Daewoo.

0858



DELCO REMY

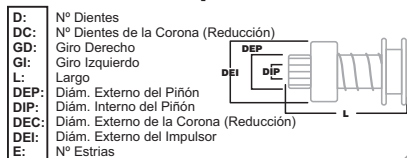
1985262

D12, GD, L98, DEP46.36, DIP14.3, DEI 59.9, E3
Arranque 37MT

M. BENZ c/ inyección electrónica.



Referencias Impulsores



Su confianza, nuestro compromiso



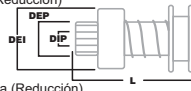
Impulsores para arranque

<p>0879</p> 	<p>ZEN</p> <p>DELCO REMY 1947920 LEECE NEVILLE M029013539</p>	<p>D13, GD, L118, DEP49.7, DIP19, E19</p> <p>Delco Remy</p> <p>JOHN DEERE Maxi Torque.</p>
<p>0888</p> 	<p>ZEN</p> <p>DELCO REMY 10497496 LESTER 6288 6388</p>	<p>D11, GD, L98, DEP41.99, DIP14.29, DEI59.9, E3</p> <p>AGCO ALLIS Tractores 9170, 9190, 9670, 9690 C/Deutz; DEUTZ Tractores 9170, 9190 c/motor 6-584.</p>
<p>0906</p> 	<p>ZEN</p>	<p>D9, GD, L73.5, DEP33, DIP12, DEI46.5, E6</p> <p>DAEWOO autoelevador.</p>
<p>0914</p> 	<p>ZEN</p> <p>DELCO REMY 1893561 1953151</p>	<p>D12, GI, L120.1, DEP46.3, DIP15.9, E19</p> <p>Arranque D. Remy 1113477, 1114155, 1990486, 1993774, ...</p> <p>Maxitorque.</p>
<p>0985</p> 	<p>ZEN</p> <p>DELCO REMY 10457362</p>	<p>D9, GD, L85.5, DEP36.5, DIP14, DEI60, E12 24v, c/ arranque D. Remy 28MT</p> <p>M. BENZ camión OM 904, 906, 924, 926.</p>
<p>1064</p> 	<p>ZEN</p> <p>GENERAL MOTORS 93297293</p>	<p>D8, GD, L41, DEP23.92, DIP10.99, DEI46.5, E5</p> <p>Arranque GM 93260358.</p> <p>SUZUKI Fun.</p>



Referencias Impulsores

D:	N° Dientes
DC:	N° Dientes de la Corona (Reducción)
GD:	Giro Derecho
GI:	Giro Izquierdo
L:	Largo
DEP:	Diám. Externo del Piñón
DIP:	Diám. Interno del Piñón
DEC:	Diám. Externo de la Corona (Reducción)
DEI:	Diám. Externo del Impulsor
E:	N° Estrias




Su confianza, nuestro compromiso



Impulsores para arranque

<p>1082</p> 	<p>DELCO REMY 15452929</p>	<p>D12, GD, L47, DEP31.8, DIP12, DEI46.5, E6</p> <p>Delco Remy</p> <p>FORD F-350 '98, F-450 '98.</p>
<p>1112</p> 	<p>DELCO REMY 10484659</p>	<p>D9, GD, L85.5, DEP36.5, DIP14, DEI60, E12</p> <p>Arranque D. Remy 10479651, 1049652.</p> <p>MERCEDES-BENZ 24v brasileño.</p>
<p>1194</p> 	<p>DELCO REMY 10456455 10457056</p>	<p>D10, GD, L85, DEP32, DIP14, DEI60, E12</p> <p>DELCO motor de arranque serie 28MT 12v.</p>
<p>1195</p> 	<p>DELCO REMY 0457057 D2054 LESTER 6572 6576 6578 6581 6584 6587...</p>	<p>D10, GD, L85, DEP40, DIP14, DEI60, E12</p> <p>Arranque Delco Remy 10479607, 1113274, 1113275, 1113278, 1113281, 1113282, 1113284, 1113285, 1113288, 1113289, 1113290, 1113297.</p> <p>BOBCAT; CLARK; HYSTER; DEUTZ c/Delco Remy 28MT 12/24V; MASSEY FERGUSON Tractores MF265, 270, 275, 285, 290, 292, 295, 296, 400, 50X, 55X, 65R, 65X, 85X, 86, 95, 95I, (todos c/ arranque Bosch); NEW HOLLAND; PERKINS.</p>
<p>1197</p> 	<p>D. REMY 10457059</p>	<p>D9, GD, L85, DEP34.4, DIP14, DEI47.4, E12</p> <p>MERCEDES-BENZ 712 Eletronic.</p>
<p>1205</p> 	<p>DELCO REMY 10472565</p>	<p>D12, GD, L102, DEP46.3, DIP15.9, E19. Maxitorque</p> <p>GENERAL MOTORS; MERCEDES-BENZ camiones c/motor Cummins.</p>



Referencias Impulsores

D: N° Dientes
 DC: N° Dientes de la Corona (Reducción)
 GD: Giro Derecho
 GI: Giro Izquierdo
 L: Largo
 DEP: Diám. Externo del Piñón
 DIP: Diám. Interno del Piñón
 DEC: Diám. Externo de la Corona (Reducción)
 DEI: Diám. Externo del Impulsor
 E: N° Estrias



Su confianza, nuestro compromiso



Impulsores para arranque

<p>1210</p> 	<p>DELCO REMY 10476528</p>	<p>D11, GD, L102, DEP26.7, DIP16, E19 Delco Remy Maxitorque.</p>
<p>1482</p> 	<p>DELCO REMY 10500475</p>	<p>D9, GD, L47, DEP29.6, DIP12, DEI46.5, E6 FORD Ecosport 2.0.</p>
<p>1573</p> 	<p>DELCO REMY 10500277</p>	<p>D12, GD, L118, DEP43.7, DIP15.9, E19 Motor de arranque 42MT</p>
<p>1605</p> 	<p>DELCO REMY ESP281</p>	<p>D8, GI, L45.5, DEP28.2, DIP12.06, DEI43.5, E6 P/ arranque Remy coreano. KIA Pride.</p>
<p>1620</p> 	<p>DELCO REMY 10475540</p>	<p>D8, GI, L61, DEP28.2, DIP12, DEI43.5, E6 DAEWOO Damas.</p>
<p>1745</p> 	<p>DELCO REMY 10524174</p>	<p>D9, GD, L40.5, DEP25.82, DIP12, DEI46.5, E8 Arranque Delco Remy 8000444, 8000660 CHEVROLET Onix 1.0, 1.4, Prisma 1.0, 1.4.</p>



Referencias Impulsores


- D: N° Dientes
- DC: N° Dientes de la Corona (Reducción)
- GD: Giro Derecho
- GI: Giro Izquierdo
- L: Largo
- DEP: Diám. Externo del Piñón
- DIP: Diám. Interno del Piñón
- DEC: Diám. Externo de la Corona (Reducción)
- DEI: Diám. Externo del Impulsor
- E: N° Estrias



Su confianza, nuestro compromiso



Impulsores para arranque

<p>10003</p>  	<p>DELCO REMY 10452348 10455504 10501804 8000045 8000058</p>	<p>D9, GD, L47, DEP25.82, DIP12, DEI46.5, E3 Arranque Delco Remy 9000890, 9000893, 93297652, 93327502, 93297652,...</p> <p>CHEVROLET Astra, Blazer, Corsa, Meriva, Vectra.</p>



Referencias Impulsores

D: N° Dientes
DC: N° Dientes de la Corona (Reducción)
GD: Giro Derecho
GI: Giro Izquierdo
L: Largo
DEP: Diám. Externo del Piñón
DIP: Diám. Interno del Piñón
DEC: Diám. Externo de la Corona (Reducción)
DEI: Diám. Externo del Impulsor
E: N° Estrias



Su confianza, nuestro compromiso



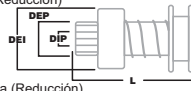
Impulsores para arranque

<p>0183</p> 	<p>ZEN</p> <p>DUCELLIER 79692 INDIEL 35257326</p>	<p>D9, GD, L60, DEP25.8, DIP12, DEI46.5, E9 Arranque Ducellier 6128A, 6144A.</p> <p>Ducellier</p> <p>RENAULT 4, R6, R12; FIAT 128.</p>
<p>0404</p> 	<p>ZEN</p> <p>BENDIX 310626 314529 DUCELLIER 611942 VALEO NE314</p>	<p>D9, GD, L61.5, DEP25.8, DIP13, DEI46.5, E11</p> <p>RENAULT 4, 5, 6, 18, Fuego, Trafic.</p>
<p>0453</p> 	<p>ZEN</p> <p>BOSCH 9001336203 FEMSA 9328</p>	<p>D8, GI, L60.5, DEP27, DIP12, DEI41.5, E6</p> <p>Fensaco</p> <p>FIAT 600.</p>
<p>0890</p> 	<p>ZEN</p> <p>FORD F5BU11350AA</p>	<p>D23, GD, L46, DEP54.4, DIP12, DEI45.3, E12</p> <p>Ford</p> <p>FORD Ka, Courier, Fiesta.</p>



Referencias Impulsores

D:	Nº Dientes
DC:	Nº Dientes de la Corona (Reducción)
GD:	Giro Derecho
GI:	Giro Izquierdo
L:	Largo
DEP:	Diám. Externo del Piñón
DIP:	Diám. Interno del Piñón
DEC:	Diám. Externo de la Corona (Reducción)
DEI:	Diám. Externo del Impulsor
E:	Nº Estrias




Su confianza, nuestro compromiso



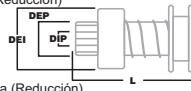
Impulsores para arranque

<p>0907</p>  <p>ZEN</p>	<p>FORD 10670F7RU F7RUK614</p>	<p>D13, GD, L46, DEP46, DIP12.01, DEI45.3, E12. Arranques Ford 97VB-11000-AB, 98VB-11000, 98VB-11000-BA.</p> <p>FORD Transit 2.5D.</p> <p style="text-align: right;">Ford</p>
<p>0975</p>  <p>ZEN</p>	<p>FORD F5BU11350AA</p>	<p>D23, GD, L51, DEP54.4, DIP12, DEI48.5, E10 Arranque Ford 95FB-11000-BC, 95FB-11000-BD, 95FB-11000-BG; M. Marelli 63223538, 63293538.</p> <p>FORD Escort 1.3, 1.8, Fiesta 1.0.</p>
<p>1081</p>  <p>ZEN</p>	<p>FORD 1C3U11350AB</p>	<p>D12, DC44, GD, L92.7, DEC64.8 Arranque Visteon 1C3U11000AA, 1C3U11000AB, 1C3U11000AC, 1C3U11000AD, 1C3U11000AE,...</p> <p>FORD F-250, F-350, LT, Serie E Van 7.3 diesel.</p>
<p>1192</p>  <p>ZEN</p>	<p>FORD E90Z11350A</p>	<p>D10, GD, L47, DEP27.94, DIP12, DEI46.5, E12</p> <p>FORD Ranger.</p>
<p>1193</p>  <p>ZEN</p>	<p>FORD FOFZ11350A</p>	<p>D9, GD, L58.5, DEP35.2, DIP12, DEI54.5, E10</p> <p>FORD Escort.</p>
<p>1208</p>  <p>ZEN</p>	<p>FORD F3RZ11350A</p>	<p>D10, GD, L47, DEP26.82, DIP12, DEI46.5, E12</p> <p>FORD Escort, Fiesta, Mondeo diesel.</p>



Referencias Impulsores

D:	Nº Dientes
DC:	Nº Dientes de la Corona (Reducción)
GD:	Giro Derecho
GI:	Giro Izquierdo
L:	Largo
DEP:	Diám. Externo del Piñón
DIP:	Diám. Interno del Piñón
DEC:	Diám. Externo de la Corona (Reducción)
DEI:	Diám. Externo del Impulsor
E:	Nº Estrias




Su confianza, nuestro compromiso



Impulsores para arranque

<p>1217</p> 	<p>FORD F87U11350AC</p>	<p>D9, GD, L46.6, DEP37.18, DIP12, DEI48.7, E12 Arranque Visteon.</p> <p>FORD pickup F-1000, Ranger.</p>
<p>1226</p> 	<p>FORD F2VY11350A F2VY11350A Sd341 SD341</p>	<p>D12, GD, L46.5, DEP31.8, DIP12, DEI46.5, E12 Arranque Ford F2VY11002A, F2VY11002A, F3LU11000AA, F3LU11000AA, F3LY11002A, F3LY11002A, SA789, SA789,...</p> <p>FORD - USA Crown Victoria, Mustang, Thunderbird; LINCOLN - MERCURY - COUGAR XR-7 '94>96 V8.</p>
<p>1228</p> 	<p>FORD F3RZ11350A F5RU11350RA</p>	<p>D10 GD L46.5 DEP26.82 DIP12 DEI45.3 E12 Arranque Ford F3RZ11002B</p> <p>FORD Escort TD, Focus, Mondeo 1.6, 1.8, 2.0.</p>
<p>1539</p> 	<p>FORD YC1U11000AB</p>	<p>D12, GI, L46.5, DEP37.6, DIP12, DEI45.3, E12</p> <p>FORD Mondeo, Transit 2.4.</p>
<p>1552</p> 	<p>FORD</p>	<p>D9, GD, L47, DEP25.8, DIP12, DEI46.5, E12</p> <p>FORD Ford F-150, F-250, Ranger.</p>
<p>1553</p> 	<p>FORD</p>	<p>D11, GD, L47, DEP30, DIP12, DEI46.5, E12</p> <p>FORD Ranger V6.</p>



Referencias Impulsores










D: N° Dientes
DC: N° Dientes de la Corona (Reducción)
GD: Giro Derecho
GI: Giro Izquierdo
L: Largo
DEP: Diám. Externo del Piñón
DIP: Diám. Interno del Piñón
DEC: Diám. Externo de la Corona (Reducción)
DEI: Diám. Externo del Impulsor
E: N° Estrías



Su confianza, nuestro compromiso

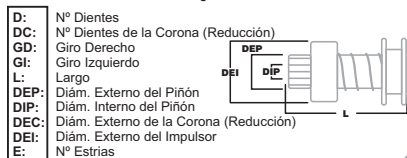


Impulsores para arranque

<p>1585</p>  	<p>FORD 1L5T11000AA</p>	<p>D11, GD, L46.6, DEP34.4, DIP12.06, DEI45.3, E6 Arranque Ford 3S4T11000AB, 3S4T11000AC,...</p> <p>FORD Escape 2.3L(140) L4 2005-2006, Focus 2.3L(140) L4 2003-2006, Ranger 2.3L(140) L42001-2006; JAGUAR S-TYPE 3.0L 2000-2004; MAZDA B pickup 2.3L 2001-2006.</p> 
<p>1612</p>  	<p>FORD 32051112</p>	<p>D11, GD, L44.5, DEP34.4, DIP12, DEI46.5, E12</p> <p>FORD Ranger 1.8</p>
<p>1676</p>  	<p>FORD VP7C3U11350AB</p>	<p>D12, DC44, GD, L92.7, DEP37.26, DEC64.8. Arranque Nippondenso 1280008210; Toyota 2810016270.</p> <p>FORD Serie F (diesel)</p>
<p>1714</p>  	<p>CARGO 236876</p>	<p>D11, GD, L46.7, DEP36, DIP12, DEI45.4, E12 Arranque Ford 3M5T11000CC, 3M5T11000CD, 4M5T11000FA, 4M5T11000FB, 4M5T11000FC, 4M5T11000FD, 6G9N11000FA.</p> <p>FORD Focus II 2.0 '04>08, Kuga 2.0 '08>10, Mondeo 2.0 '07>10, S-Max 2.0 '06>10; VOLVO C30 2000, D4204T 2006-2008, C70 II 2000, D4204T 2006-2008, S40 2000, D4204T 2004-2010, V50 2000, D4204T 2004-2010.</p>



Referencias Impulsores



Su confianza, nuestro compromiso



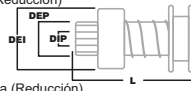
Impulsores para arranque

<p>0120</p>  <p>ZEN</p>	<p>FIAT 4130651 4142235 4145751 4202988 4249166 9936036</p>	<p>D9, GD, L70.8, DEP25.8, DIP11.5, DEI46.5, E6</p> <p>Garef</p> <p>FIAT 128; PEUGEOT.</p>
<p>0213</p>  <p>ZEN</p>	<p>FIAT 4154293 4243124 4475122 GAREF 1470824</p>	<p>D11, GD, L68, DEP29.5, DIP14, DEI46.5, E6</p> <p>FIAT 125; LADA.</p>
<p>0389</p>  <p>ZEN</p>	<p>FIAT 9937207 9941640 MAGNETI MARELLI 74887061 85540491</p>	<p>D11, GD, L70.8, DEP29.5, DIP11.5, DEI46.5, E6</p> <p>FIAT Uno, Duna, Regatta, Spazio.</p>
<p>0397</p>  <p>ZEN</p>	<p>FEMSA 170616</p>	<p>D9, GD, L70.8, DEP29.64, DIP11.5, DEI46.5, E6</p> <p>DODGE 1500; PEUGEOT 404.</p>
<p>0533</p>  <p>ZEN</p>	<p>FEMSA 106122 FIAT 4141057 ISKRA 18900179 MAGNETI MARELLI 74866151 74870651</p>	<p>D9, GD, L70, DEP29.64, DIP14, DEI46.5, E6</p> <p>FIAT 1600.</p>
<p>0713</p>  <p>ZEN</p>	<p>BOSCH 9001336205 FEMSA 1066122 FIAT 4063663 MAGNETI MARELLI 74870651</p>	<p>D9, GD, L70, DEP29.64, DIP14, DEI46.5, E3</p> <p>FIAT 1500.</p>



Referencias Impulsores

D:	Nº Dientes
DC:	Nº Dientes de la Corona (Reducción)
GD:	Giro Derecho
GI:	Giro Izquierdo
L:	Largo
DEP:	Diám. Externo del Piñón
DIP:	Diám. Interno del Piñón
DEC:	Diám. Externo de la Corona (Reducción)
DEI:	Diám. Externo del Impulsor
E:	Nº Estrias




Su confianza, nuestro compromiso



Impulsores para arranque

0744




FIAT
4044451
MAGNETI MARELLI
74870841

D8, GD, L64, DEP27, DIP12, DEI40, E2
Arranque Fiat 870374.

FIAT 500, 600.

Garef

0376



HITACHI
21203500
212035001
21207530
21207550

D9, GD, L69, DEP33, DIP14, DEI60, E12

ISUZU;
NISSAN;
DATSUN;
TOYOTA.

Hitachi

0382




DATSUN-NISSAN
23312M1500
23312M15001
HITACHI
211465004
211495002

D8, GD, L62, DEP28, DIP12.5, DEI46.5, E10

DATSUN.

0448



HITACHI
212025001
212045002
212055002
212075002
212085002
225035001

D9, GD, L69, DEP36, DIP14, DEI60, E12

ISUZU;
NISSAN;
DATSUN pickup Z9.

0634



HITACHI
211445012

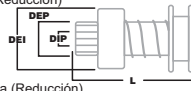
D9, GD, L49, DEP29.6, DIP12.5, DEI46.5, E10
Arranque Hitachi S114505, S114509, ...

DATSUN;
NISSAN Sunny 1.6i Coupè.



Referencias Impulsores

D:	Nº Dientes
DC:	Nº Dientes de la Corona (Reducción)
GD:	Giro Derecho
GI:	Giro Izquierdo
L:	Largo
DEP:	Diám. Externo del Piñón
DIP:	Diám. Interno del Piñón
DEC:	Diám. Externo de la Corona (Reducción)
DEI:	Diám. Externo del Impulsor
E:	Nº Estrías




Su confianza, nuestro compromiso



Impulsores para arranque

0687



HITACHI
211435551

D9, GD, L78, DEP29.64, DIP12.5, DEI46.5, E5

Hitachi

NISSAN Pathfinder 3.0.

0737



DATSUN-NISSAN
23312H9100
23312M4901
23312N5900
23312N5903
23312V5301
23312V5302

D9, GD, L87, DEP29.6
C/ reducción Hitachi 2114-25506

CHEVROLET LUV;
ISUZU;
NISSAN diesel.

1200



HITACHI
211425505
211475008

DC41, GD, L50, DEC53.2

NISSAN Primera;
VOLVO 240D, 740D.

0785




HITACHI
213065002

D15, GD, L69, DEP44.5, DIP14, DEI60, E12
Arranque Hitachi 51277A, 51279, ...

YANMAR Tractores;
Motopala.

0790




HITACHI
211415507
211485501
213015002
213065001
213075004

D9, GD, L87, DEP36, E10

NISSAN Sentra, Maxima c/ reducción.

0791



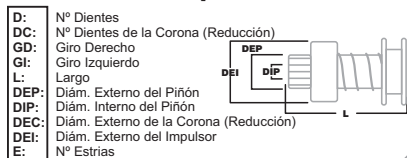
DATSUN-NISSAN
23312M4902
211435507

D8, GD, L87, DEP28, E10

NISSAN 4x4 c/ reducción.



Referencias Impulsores




Su confianza, nuestro compromiso



Impulsores para arranque

0792



THERMO KING
446676
446681

D9, GD, L87, DEP33, E10
Arranque Thermo King 451229, 451263, 451285;
Hitachi - C/ reducción

Hitachi

ISUZU.

0793




DATSUN-NISSAN
2331236A00

D8 DC41 GI L94 DEC53.2
Arranque Hitachi 5114440, 5114475A, 5114486,
51384B, 51389.

DATSUN;
NISSAN Pulsar, Sentra.

0828




CARGO
137413
HITACHI
211475014
211475014
LESTER
17246
17246

D9, GD, L66, DEP29.64, DIP12.5, DEI46.5, E5

NISSAN 200 NX 2.0, Sentra 2.0.

1017



DATSUN-NISSAN
2331231U01
HITACHI
211445100
211445100
NISSAN
2331231U01

D10, GI, L75, DEP32.8, DIP12.5, DEI46.5, E10

Infiniti;
Nissan.

1020



HITACHI
211415016
DATSUN-NISSAN
2331250Y01
2331250Y01

D8, GD, L38.5, DEP28, DIP12.51, DEI46.5, E10

NISSAN 200SX, Sentra.

1557



HITACHI
S114829

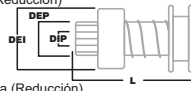
D13, GD, L38.5, DEP33.8, DIP12.5, DEI46.5, E10

CHEVROLET Astra 1.7 GL TD '98



Referencias Impulsores

D:	Nº Dientes
DC:	Nº Dientes de la Corona (Reducción)
GD:	Giro Derecho
GI:	Giro Izquierdo
L:	Largo
DEP:	Diám. Externo del Piñón
DIP:	Diám. Interno del Piñón
DEC:	Diám. Externo de la Corona (Reducción)
DEI:	Diám. Externo del Impulsor
E:	Nº Estrías




Su confianza, nuestro compromiso



Impulsores para arranque

0102



INDIEL
35255870
35256861
35257814

D10, GD, L95, DEP40, DIP15, DEI60, E3
Arranque Indiel.

Indiel

PERKINS 4/6 cil. AN 115.

0158



INDIEL
35257327

D9, GD, L70, DEP25.8, DIP12, DEI46.5, E9
Arranque Indiel.

PEUGEOT 404, 504, 505.

0160




INDIEL
35257331

D9, GD, L74, DEP29.64, DIP12.1, DEI46.5, E3
Arranque Indiel.

FORD Falcon, Fairlane, F100 desde '77.

0161




INDIEL
35257332

D9, GD, L74, DEP25.8, DIP12.1, DEI46.5, E3
Diente fino - Arranque Indiel.

CHEVROLET 400, pickup '63/78;
FORD Falcon '63/79.

0162



INDIEL
35257090
35258131

D9, GD, L64, DEP29.64, DIP12.1, DEI46.5, E9
Arranque Indiel M. 100C frontal 35258000.

FORD Fairlane, Falcon, F100 6/8 cil.

0238



INDIEL
35256777

D9, GD, L64, DEP25.8, DIP12.1, DEI46.5, E9
Arranque Indiel frontal.

FORD Taunus, Sierra 2.3.



Referencias Impulsores

D: N° Dientes
 DC: N° Dientes de la Corona (Reducción)
 GD: Giro Derecho
 GI: Giro Izquierdo
 L: Largo
 DEP: Diám. Externo del Piñón
 DIP: Diám. Interno del Piñón
 DEC: Diám. Externo de la Corona (Reducción)
 DEI: Diám. Externo del Impulsor
 E: N° Estrías



Su confianza, nuestro compromiso



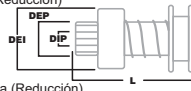
Impulsores para arranque

<p>0441</p> 	<p>INDIEL 35256654 35257385 35257820</p>	<p>D9, GD, L95, DEP34.8, DIP15, DEI60, E3 Arranque AN 115 Indiel.</p> <p>M. BENZ; DEUTZ.</p>
<p>0445</p> 	<p>INDIEL 35257330</p>	<p>D9, GD, L61.5, DEP25.8, DIP12.1, DEI46.5, E9 RENAULT 12, R18 motor 1.4, Trafic 2.0.</p>
<p>0459</p> 	<p>INDIEL 35257707 LUCAS 35257824 NIPPONDENSO 0280996200</p>	<p>D10, GD, L80, DEP27.5, DIP14, DEI60, E3 PEUGEOT diesel Ligero.</p>
<p>0462</p> 	<p>LUCAS / INDIEL 109/1 35257336</p>	<p>D9, GD, L68, DEP29.64, DIP12, DEI54.5, E9 RASTROJERO (IME).</p>
<p>0467</p> 	<p>INDIEL 35257521 35257783 35258133</p>	<p>D9, GD, L54.5, DEP25.8, DIP12.1, DEI46.5, E9 Arranque Indiel 35258340.</p> <p>FORD Escort Guaruja 1.6 c/ motor CHT, Sierra 2.3 desde '89; VOLKSWAGEN Gacel c/ motor Audi 827 1.8, Gacel, Senda, Gol c/ motor Audi 827 1.6, Carat c/ motor Audi 827 1.8 y 2.0, Gol, Saveiro c/ motor 1.6.</p>
<p>0468</p> 	<p>INDIEL 35257525 35258139</p>	<p>D9, GD, L51.5, DEP25.8, DIP12.1, DEI46.5, E9 RENAULT 9 , R11, R18, Trafic motor 1.4.</p>



Referencias Impulsores

D:	N° Dientes
DC:	N° Dientes de la Corona (Reducción)
GD:	Giro Derecho
GI:	Giro Izquierdo
L:	Largo
DEP:	Diám. Externo del Piñón
DIP:	Diám. Interno del Piñón
DEC:	Diám. Externo de la Corona (Reducción)
DEI:	Diám. Externo del Impulsor
E:	N° Estrias




Su confianza, nuestro compromiso



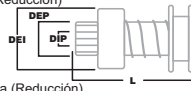
Impulsores para arranque

<p>0469</p> 	<p>INDIEL 35257650</p>	<p>D10, GD, L63.5, DEP26.82, DIP12, DEI46.5, E9</p> <p>FORD Sierra 1.6.</p>
<p>0492</p> 	<p>INDIEL 35257816</p>	<p>D10, GD, L95, DEP32, DIP15, DEI60, E3</p> <p>Arranque Lucas 35258670.</p> <p>JOHN DEERE 1420; M. BENZ 190E, 200, 230.</p>
<p>0646</p> 	<p>INDIEL 223801 P. RHONE 105540</p>	<p>D10, GD, L61.5, DEP27.94, DIP12, DEI54.5, E9</p> <p>CITROËN BX diesel; PEUGEOT 205 D.</p>
<p>0720</p> 	<p>INDIEL 223290</p>	<p>D9, GD, L80, DEP29.64, DIP14, DEI60, E3</p> <p>RASTROJERO IME reforma AN 115.</p>
<p>0740</p> 	<p>INDIEL 35257798 35258135</p>	<p>D11, GD, L58.5, DEP29.5, DIP12, DEI46.5, E9</p> <p>C/ horquilla - Arranque Indiel.</p> <p>FIAT Regatta 2000, Spazio, Duna diesel.</p>
<p>0741</p> 	<p>INDIEL 35257952 35258137</p>	<p>D9, GD, L58, DEP25.8, DIP12, DEI46.5, E9</p> <p>Arranque Indiel</p> <p>PEUGEOT 504, 505 motor 2.0.</p>



Referencias Impulsores

D:	N° Dientes
DC:	N° Dientes de la Corona (Reducción)
GD:	Giro Derecho
GI:	Giro Izquierdo
L:	Largo
DEP:	Diám. Externo del Piñón
DIP:	Diám. Interno del Piñón
DEC:	Diám. Externo de la Corona (Reducción)
DEI:	Diám. Externo del Impulsor
E:	N° Estrias




Su confianza, nuestro compromiso



Impulsores para arranque

<p>0742</p> 	<p>INDIEL 35257802 35258136</p>	<p>D9, GD, L64, DEP25.8, DIP12, DEI46.5, E9 Arranque Indiel.</p> <p>FORD Sierra 1.6.</p> <p style="text-align: right;">Indiel</p>
<p>0743</p> 	<p>INDIEL 35257963 35258138</p>	<p>D11, GD, L54.5, DEP29.5, DIP12.1, DEI46.5, E9 Arranque Indiel.</p> <p>FIAT 128, 147, Regatta 1500.</p>
<p>0753</p> 	<p>INDIEL 35258229</p>	<p>D9, GI, L67.5, DEP25.8, DIP12.1, DEI46.5, E9 Arranque Indiel.</p> <p>FORD Escort motor 1.8 Guaruja.</p>
<p>0762</p> 	<p>INDIEL 35258384</p>	<p>D10, GI, L86.5, DEP27.94, DIP12.1, DEI46.5, E9 Arranque Indiel.</p> <p>FORD Escort motor Audi 1.6 c/ caja MQ.</p>
<p>0771</p> 	<p>INDIEL 35257911</p>	<p>D10, GD, L67.5, DEP27.5, DIP14, DEI60, E3 Arranque Indiel.</p> <p>RENAULT Trafic, R18 diesel.</p>
<p>0772</p> 	<p>INDIEL 35258266</p>	<p>D9, GD, L75.5, DEP34.8, DIP15, DEI60, E3 Arranque Indiel.</p> <p>FORD F100 motor MWM.</p>



Referencias Impulsores

- D: N° Dientes
- DC: N° Dientes de la Corona (Reducción)
- GD: Giro Derecho
- GI: Giro Izquierdo
- L: Largo
- DEP: Diám. Externo del Piñón
- DIP: Diám. Interno del Piñón
- DEC: Diám. Externo de la Corona (Reducción)
- DEI: Diám. Externo del Impulsor
- E: N° Estrias



Su confianza, nuestro compromiso



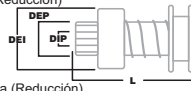
Impulsores para arranque

<p>0826</p>  <p style="text-align: right;">ZEN</p>	<p>INDIEL 35260206</p>	<p>D10, GD, L75.5, DEP40, DIP15, DEI60, E3 Arranque Indiel 32558440.</p> <p>CHEVROLET D20 c/ motor MAXION.</p> <p style="text-align: right;">Indiel</p>
<p>0860</p>  <p style="text-align: right;">ZEN</p>	<p>INDIEL 35258396</p>	<p>D10, GI, L73, DEP27.94, DIP12.1, DEI46.5, E9 Arranque Indiel 74MR 35258270, 35258640, 35259060.</p> <p>FORD Orion, Escort; VOLKSWAGEN Pointer.</p>
<p>0868</p>  <p style="text-align: right;">ZEN</p>	<p>INDIEL 35257824</p>	<p>D10, GD, L80, DEP27.5, DIP14, DEI60, E3 Arranque Indiel 35257700.</p> <p>PEUGEOT 504 diesel Ligero, c/ motor XT2.</p>
<p>0935</p>  <p style="text-align: right;">ZEN</p>	<p>INDIEL 224035</p>	<p>D11, GD, L55, DEP29.5, DIP12, DEI46.5, E9 RENAULT Clio, R19, Express - Diesel.</p>
<p>0983</p>  <p style="text-align: right;">ZEN</p>	<p>INDIEL 35259037 35260590</p>	<p>D10, GD, L61, DEP27.5, DIP12, DEI60, E10 Arranque Indiel 35258690, 35259710</p> <p>PEUGEOT 504 - 505 c/motor XD2.</p>
<p>1133</p>  <p style="text-align: right;">ZEN</p>	<p>INDIEL 220270</p>	<p>D9, GD, L55, DEP25.8, DIP12.1, DEI46.5, E9 Indiel 35258740.</p> <p>VOLKSWAGEN Gol, Senda diesel, Saveiro c/ motor 1.6.</p>



Referencias Impulsores

D:	N° Dientes
DC:	N° Dientes de la Corona (Reducción)
GD:	Giro Derecho
GI:	Giro Izquierdo
L:	Largo
DEP:	Diám. Externo del Piñón
DIP:	Diám. Interno del Piñón
DEC:	Diám. Externo de la Corona (Reducción)
DEI:	Diám. Externo del Impulsor
E:	N° Estrias




Su confianza, nuestro compromiso



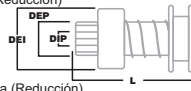
Impulsores para arranque

<p>1134</p> 	<p>INDIEL 220210</p>	<p>D10, GD, L55, DEP27.94, DIP12.1, DEI46.5, E9 Indiel 35258400, 35258420, 35258460, 35258720, 35258840, M74R.</p> <p>FIAT Duna; RENAULT R19,</p>
<p>1523</p> 	<p>INDIEL 35260875</p>	<p>D12, GD, L78.5, DEP46.3, DIP15, DEI60, E6 Indiel 35259793, 35261395, 35259450, 35259460</p> <p>FORD Cargo 1217/1417/1421 Cummins VW Titan, camiones.</p>
<p>1595</p> 	<p>INDIEL 35260832</p>	<p>D10, GD, L80, DEP40, DIP15, DEI60, E6 Indiel 35259260, 35259520, 35259830, 35259840, 35260830,...</p> <p>CATERPILLAR 3126 7.2; INTERNATIONAL Navistar DT 444E - V8 7.3; JOHN DEERE Cosechadora 1550/608 1H 6Cil., Tractor 4045 4cil. 4.5 Gradall, 7820/608 1H 6Cil.</p>
<p>1596</p> 	<p>INDIEL 35261299</p>	<p>D9, GD, L80, DEP34.8, DIP14.01, DEI60, E10 Arranque Indiel 35259750, 35261355.</p> <p>AGRALE c/motor MWM.</p>
<p>1602</p> 	<p>INDIEL 35259916</p>	<p>D10, GD, L60.5, DEP40, DIP14.06, DEI60, E10 Arranque Indiel 35259310, 35261175</p> <p>AGCO c/M93R12V; M. FERGUSON Cosechadoras 3640, 5650; PERKINS Tractores</p>
<p>1603</p> 	<p>INDIEL 35261134 35261527</p>	<p>D12, GD, L76, DEP46.3, DIP15, DEI60, E6 Arranque Indiel M100R: 35261395, 35261740,...</p> <p>CUMMINS motores Serie C 6CT 8.3, 6CTA 8.3; VOLKSWAGEN camión Titan c/motor Cummins Serie C; ZANELLO 500, 540, 580, 690.</p>



Referencias Impulsores

D:	N° Dientes
DC:	N° Dientes de la Corona (Reducción)
GD:	Giro Derecho
GI:	Giro Izquierdo
L:	Largo
DEP:	Diám. Externo del Piñón
DIP:	Diám. Interno del Piñón
DEC:	Diám. Externo de la Corona (Reducción)
DEI:	Diám. Externo del Impulsor
E:	N° Estrías





Su confianza, nuestro compromiso



Impulsores para arranque

1604




INDIEL
35260958

D10, GD, L77, DEP32, DIP15, DEI60, E6
Arranque Indiel M100R: 35259240, 35261770, 35262020.

Indiel

CUMMINS motores Serie B 5.9 Electrónico;
VOLKSWAGEN ómnibus c/motor Cummins 6B 5.9 Electrónico, camión 17.250 E, 26.250 E.
ZANELLO tractores 160 P-TRAC, 180 P-TRAC.

1617



INDIEL
35261112

D11, GD, L55.5, DEP34.4, DIP12.06, DEI46, E9
Arranque Indiel M100R: 35261260, 35261295, 35261640

FORD Ranger , c/motor Duratec HE 2.3.

1621




INDIEL
35260975

D13, GI, L55, DEP46, DIP12.06, DEI46.5, E9
Arranque Indiel M100R: 35260890

AGRALE Serie 4000 4230 c/motor CAT 3126 M790;
INTERNATIONAL c/motores Perkins 1006/T,
Retroexcavadora c/Maxion S4.

1622




INDIEL
229278
35259278

D10, GD, L74, DEP40, DIP14.01, DEI60, E10
Arranque Indiel M100R: 35260940, 35260950, 35261070

INTERNATIONAL c/motor Perkins 1006/T,
Retroexcavadora c/motor Maxion S4.

1623



INDIEL
35260999

D10, GD, L77.5, DEP32.1, DIP14.01, DEI60, E10
Arranque Indiel M100R: 35259880, 35261120, 35261155

FORD Cargo ISBe 6 cil.;
VOLKSWAGEN Camiones c/motor Cummins B Electronico.

1635



INDIEL
229023

D9, GD, L60.9, DEP37.18, DIP12.6, DEI60, E10
Arranque Indiel M100R: 35258490, 35259040, 35259400

CHEVROLET Blazer c/motor Maxion HS 4 cil. 2.5 ,
S10 c/motor Maxion HS 4 cil. 2.5;
FORD F-1000 c/motor Maxion HS 4 cil. 2.5;
INTERNATIONAL - c/motor Maxion HS 4 cil. 2.5;
LAND ROVER Defender Gemini III 4 cil. 2.5.



Referencias Impulsores






- D: N° Dientes
- DC: N° Dientes de la Corona (Reducción)
- GD: Giro Derecho
- GI: Giro Izquierdo
- L: Largo
- DEP: Diám. Externo del Piñón
- DIP: Diám. Interno del Piñón
- DEC: Diám. Externo de la Corona (Reducción)
- DEI: Diám. Externo del Impulsor
- E: N° Estrias



Su confianza, nuestro compromiso



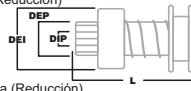
Impulsores para arranque

<p>1636</p> 	<p>INDIEL 229902</p>	<p>D9, GD, L55, DEP34.8, DIP12.06, DEI46.5, E9 Arranque Indiel M100R: 35259570</p> <p>AGRALE Serie 4000 Tractor 4100.</p>
<p>1637</p> 	<p>INDIEL 229912</p>	<p>D10, GD, L80, DEP40, DIP14, DEI60, E10 Arranque Indiel M100R: 35259390, 35259590, 35259600,...;</p> <p>JOHN DEERE Cosechadora 1165, 1175, 1450 c/motor 4 cil. 3.9, Tractor 7500 c/motor 6068T 6 cil. 6.8 , 6605, 7505 6 cil.</p>
<p>1647</p> 	<p>PRESTOLITE K01554</p>	<p>D17, GD, L117.5, DEP13.9, DIP12, DEI60, E6 Arranque Prestolite 35261385</p> <p>JOHN DEERE Tractor 1420, 2140, 2330, 2420, 2530, 2730, 2850, 3140, 3350, 3420, 3530, 3540, 3550, 4420, 4530, 5320N, 5410, 5520N, 5600, 5700, 6300, 6600...</p>
<p>1648</p> 	<p>INDIEL 35260838</p>	<p>D12, GD, L80.5, DEP46.3, DIP15, DEI60, E6 Arranque Indiel 35259730, 35259810, 35260870, 35261050,...</p> <p>FORD Cargo 1622, 2422, 2425, 2630 c/motor Cummins 6CTAA 8.3; INTERNATIONAL - c/motor Navistar DT446 - I6 7.6.</p>
<p>1651</p> 	<p>INDIEL 35259978</p>	<p>D9, GD, L80.5, DEP34.8, DIP15, DEI60, E6 Arranque Indiel 35261130; Magneti Marelli 943252201; Mercedes-Benz 0011519601, 0031510401</p> <p>PUMA Omnibus</p>
<p>1684</p> 	<p>PRESTOLITE 35260967</p>	<p>D10, GD, L80, DEP32.6, DIP14.1, DEI60.5, E10</p> <p>FORD camiones c/motor Cummins</p>



Referencias Impulsores






D:	N° Dientes
DC:	N° Dientes de la Corona (Reducción)
GD:	Giro Derecho
GI:	Giro Izquierdo
L:	Largo
DEP:	Diám. Externo del Piñón
DIP:	Diám. Interno del Piñón
DEC:	Diám. Externo de la Corona (Reducción)
DEI:	Diám. Externo del Impulsor
E:	N° Estrías




Su confianza, nuestro compromiso



Impulsores para arranque

<p>1713</p>  	<p>INDIEL 35261976</p>	<p>D13, GD, L54.9, DEP46, DIP12.06, DEI46.6, E9</p> <p>Indiel</p> <p>AGRALE Tractor Motor M795W Bicilindrico.</p>
<p>1719</p>  	<p>INDIEL 35261625</p>	<p>D10, GD, L74.9, DEP40, DIP15, DEI59.5, E6</p> <p>Arranque Indiel 35261445</p> <p>CASE; NEW HOLLAND TM 135, 150, 165, TS 100, 110, 120</p>
<p>1726</p>  	<p>INDIEL 229697 35259697</p>	<p>D11, GD, L80.4, DEP41, DIP15, DEI59.5, E6</p> <p>Arranque Indiel 35259360</p> <p>VALTRA Motores M100R, Tractor.</p>
<p>1060</p>  	<p>ISKRA 16900151</p>	<p>D10, GD, L85, DEP40, DIP14.3, DEI60, E10</p> <p>Arranque Iskra 11130373, IS0509</p> <p>ISKRA</p> <p>MASSEY FERGUSON; PERKINS; VALTRA Valmet.</p>
<p>1600</p>  	<p>ISKRA 16902733 16904847</p>	<p>D10, GD, L85, DEP40, DIP14.3, DEI60, E10</p> <p>Arranque Iskra 11131249, AZJ3405, IS0897</p> <p>VALTRA Valmet.</p>



Referencias Impulsores

- D: N° Dientes
- DC: N° Dientes de la Corona (Reducción)
- GD: Giro Derecho
- GI: Giro Izquierdo
- L: Largo
- DEP: Diám. Externo del Piñón
- DIP: Diám. Interno del Piñón
- DEC: Diám. Externo de la Corona (Reducción)
- DEI: Diám. Externo del Impulsor
- E: N° Estrias



Su confianza, nuestro compromiso



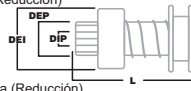
Impulsores para arranque

<p>1616</p>  	<p>ISKRA 16901694</p>	<p>D10, GD, L77, DEP39.5, DIP14.3, DEI60, E10 Arranque Iskra 11130627, 11130824, 11130835, AZJ3201, AZJ3287</p> <p>NEW HOLLAND c/arranque Iskra.</p> 
<p>1698</p>  	<p>ISKRA 16904776</p>	<p>D11, GD, L81.8, DEP41, DIP10, DEI60.4, E10</p> <p>CASE; JCB; MASSEY FERGUSON; VALTRA.</p>
<p>1699</p>  	<p>ISKRA 16911403</p>	<p>D9, GD, L75.9, DEP34.8, DIP14.26, DEI60.4, E14 Alternador Iskra 11131598, 11131651, 11131974, 11132051, AZE4148, AZE4211, AZE4222, AZJ3449, Is1165; Valtra, 221561, 83645200</p> <p>VALTRA 685, 685ATS.</p>
<p>1700</p>  	<p>ISKRA 16902507</p>	<p>D10, GD, L75.6, DEP39.3, DIP14.26, DEI60.4, E14</p> <p>CASE; NEW HOLLAND.</p>
<p>1701</p>  	<p>ISKRA 16907455</p>	<p>D10, GD, L85.6, DEP40, DIP14.26, DEI60.4, E14</p> <p>CASE Cs100, 68, 75; MASSEY FERGUSON 3625, 3635, 3640, 3650, 3655, 4435; VALMET 75, 85, 95; VALTRA A650, A750, A850, Bf65, BF75.</p>



Referencias Impulsores

D:	N° Dientes
DC:	N° Dientes de la Corona (Reducción)
GD:	Giro Derecho
GI:	Giro Izquierdo
L:	Largo
DEP:	Diám. Externo del Piñón
DIP:	Diám. Interno del Piñón
DEC:	Diám. Externo de la Corona (Reducción)
DEI:	Diám. Externo del Impulsor
E:	N° Estrias




Su confianza, nuestro compromiso

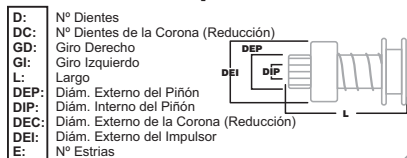


Impulsores para arranque

<p>1695</p>  	<p>KIA 361452A000</p>	<p>D8, GD, L45.15, DEP27.7, DIP12.06, DEI45.3, E8</p> <p>Kia</p> <p>KIA Cerato, Picanto, Rio, Soul - Diesel</p>
<p>0096</p>  	<p>LUCAS 54243783 54246738 54246896 54247187 TMB 115</p>	<p>D10, GD, L70, DEP40, DIP17, DEI60, E12</p> <p>Arranque Lucas: 26211MTM50, 26312BM50, ...</p> <p>Lucas</p> <p>FORD 4000, 5000, 7000; FORD NEW HOLLAND M122, 133, 135, 140, 1520.</p>
<p>0150</p>  	<p>LUCAS 54244938 54246285 54246654 60600066 TMB100</p>	<p>D10, GD, L73, DEP40, DIP17, DEI60, E12</p> <p>Arranque Lucas 26246M, 26246MM50, 26273E/F, ...</p> <p>FORD NEW HOLLAND 1540, 1545, 1550; MASSEY FERGUSON 205, 235, 274, 275, 307, 506, 575, MF 102, 135, 148, 155, 168, 1200; PERKINS motores.</p>
<p>0155</p>  	<p>LUCAS 54247034 54247036 54268141 54294922 60600024 TMB120 TNB165</p>	<p>D10, GD, L73, DEP40, DIP17, DEI60, E12</p> <p>Arranque Lucas 26236L, 26238M/Q, 26248M, 26256H, ...</p> <p>FORD; FORD NEW HOLLAND 1540, 1545, 1550; MASSEY FERGUSON tractores; PERKINS 6 cil.</p>
<p>0286</p>  	<p>LUCAS 54243781 54246662 60600050 TMB102</p>	<p>D10, GD, L100, DEP40, DIP17, DEI60, E12</p> <p>Arranque Lucas 26336AFM50, 26349DHM50, 26435AM50.</p> <p>BEDFORD; INT. HARVESTER; MASSEY FERGUSON MF 487 - 24v, 8 cilindros.</p>



Referencias Impulsores



Su confianza, nuestro compromiso



Impulsores para arranque

0434




NIPPONDENSO
0283001280
0283001660

D10, GD, L102, DEP40, DIP17, DEI60, E4.
Arranque Case 91902C1, A162469, ...

Lucas

ALLIS CHALMER;
CASE;
CATERPILLAR;
JOHN DEERE - Tractores.

0458




PARIS-RHÔNE
54457

D9, GI, L55.5, DEP29.64, DIP12, DEI41.5, E6

CITROËN 2CV, AMI 6.

0463




DUCELLIER
73893
PARIS-RHÔNE
97584
103790
VALEO
NE563
NE584

D9, GD, L69, DEP29.64, DIP12, DEI46.5, E9
Arranque Ducellier 6020, 6020E, 6020F, 6035, ...

DODGE 1500;
PEUGEOT 404.

0487




LUCAS
54248156
60600378
TMB129

ZEN
1.01.0487.0

D10, GD, L73, DEP36.8, DIP17, DEI60, E12
Arranque Lucas M100 26371A/F, 26400A/B, 26400D, ...

ZANELLO Tractor.

0509




LUCAS
54246090
54246734
54258545
60600209
TMB112

D10, GD, L100, DEP40, DIP17, DEI60, E3

MASSEY FERGUSON MF 487;
ZANELLO Tractores 8 cil.

0541



LUCAS
54268140
TNB167

D13, GD, L70, DEP46, DIP17, DEI60, E12
Arranque Italacciai 27501A.

FORD Transit D.



Referencias Impulsores

D: N° Dientes
 DC: N° Dientes de la Corona (Reducción)
 GD: Giro Derecho
 GI: Giro Izquierdo
 L: Largo
 DEP: Diám. Externo del Piñón
 DIP: Diám. Interno del Piñón
 DEC: Diám. Externo de la Corona (Reducción)
 DEI: Diám. Externo del Impulsor
 E: N° Estrias




Su confianza, nuestro compromiso



Impulsores para arranque

0594



LUCAS
 54248606
 TMB130

D9, GD, L73, DEP35.5, DIP14.3, DEI60, E12.
 Arranque Lucas: 26372A/B, 26385A/B, ...

Lucas

FIAT tractor 480, 480S, 544, 640;
FIAT IVECO Cargo 6 cil. Turbo.

0821




LUCAS
 54290840
 TMB171

D10, GD, L44, DEP26.82, DIP12.1, DEI46.5, E9
 Lucas 26696, 26707A/L, 26708, ...

FORD Mondeo;
ROVER 216 1.6 Si 5p.

0823




LUCAS
 54291911
 TMB167

D10, GD, L48, DEP26.82, DIP12.1, DEI46.5, E9
 Arranque Lucas 26600E/F, 26601E/F, 26605A,
 26609F/J, ...

FORD Courier 1.3, Escort 1.3, 1.4, 1.6, 1.8, Fiesta 1.0, 1.4, 1.8,
 Granada 2.0, Mondeo '95 CLX 16 válvulas, Orion 1.3, 1.4, 1.6,
 Sierra 1.6, 1.8, 2.0;
ROVER 111, 114, 214, 216, 820, Maestro 1.3, 1.6, 2.0, 2.0 Turbo,
 Metro 1.0, 1.1, 1.3, Mini Cooper 1.3, Montego 2.0 Turbo.

0915



LUCAS
 35260202
 35260198

D9, GD, L55, DEP25.8, DIP12, DEI46.5, E9
 Arranque Lucas 35258430.

CHEVROLET Silverado 6 cil. Diesel / Nafta.

0916




LUCAS
 35260280
 35259023

D9, GD, L61, DEP36.5, DIP12, DEI60, E10
 Arranque Lucas 35258660, 35259040, 35259170,
 35259400.

FORD F100 '97, Ranger c/ motor MAXION HSD;
CHEVROLET S10 c/ motor MAXION HSD;
M. BENZ Sprinter c/ motor MAXION HS.

0945



LUCAS
 35260290

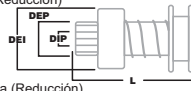
D9, GD, L48, DEP25.8, DIP12.1, DEI46.5, E9

RENAULT Clio, R19.



Referencias Impulsores

D:	Nº Dientes
DC:	Nº Dientes de la Corona (Reducción)
GD:	Giro Derecho
GI:	Giro Izquierdo
L:	Largo
DEP:	Diám. Externo del Piñón
DIP:	Diám. Interno del Piñón
DEC:	Diám. Externo de la Corona (Reducción)
DEI:	Diám. Externo del Impulsor
E:	Nº Estrías




Su confianza, nuestro compromiso



Impulsores para arranque

<p>0960</p> 	<p>LUCAS 54292179 TNB176</p>	<p>D10 GI L60.5 DEP26.82 DIP12.1 DEI46.5 E9 Lucas ROVER 216.</p>
<p>0978</p> 	<p>LUCAS 35260310</p>	<p>D10, GD, L61, DEP40, DIP12, DEI60, E10. Arranque Lucas 35258540, 35258710. CHEVROLET Pickup D20, Silverado c/ motor Maxion S4D, Pk420</p>
<p>0990</p> 	<p>LUCAS 35260625</p>	<p>D10, GD, L55, DEP26.82, DIP12.1, DEI46.5, E9 Arranque Lucas 35258760, 35258850. FORD Escort 1.8, 2.0, Mondeo 1.8, 2.0 - c/ motor Zetec.</p>
<p>0991</p> 	<p>LUCAS 35260500</p>	<p>D9, GD, L61, DEP35.5, DIP12, DEI60, E10 Arranque Lucas 35258580. CHEVROLET Silverado c/motor MWM diesel.</p>
<p>1090</p> 	<p>LUCAS 35259873</p>	<p>D10, GD, L80, DEP32.1, DIP14, DEI60, E10 Arranque Lucas 35259580, 35259620, 35259630, 35259660; Prestolite M93R. CUMMINS motor 6BT; DIMEX 160 camiones; FORD Cargo 1416/1417, F-100, F-1000 c/motor Cummins B4 6 cilindros 3.9L.; JOHN DEERE cosechadora.</p>
<p>1091</p> 	<p>LUCAS 2TO911335</p>	<p>D10, GD, L80, DEP37.8, DIP14, DEI60, E10 VOLKSWAGEN 13.190, 15.191, 17.210 c/ Motor MWM.</p>



Referencias Impulsores

D: N° Dientes
 DC: N° Dientes de la Corona (Reducción)
 GD: Giro Derecho
 GI: Giro Izquierdo
 L: Largo
 DEP: Diám. Externo del Piñón
 DIP: Diám. Interno del Piñón
 DEC: Diám. Externo de la Corona (Reducción)
 DEI: Diám. Externo del Impulsor
 E: N° Estrias



Su confianza, nuestro compromiso



Impulsores para arranque

1092



LUCAS
 2WO911335
 35259440

D10, GD, L80.5, DEP37.8, DIP15, DEI60, E6

Lucas

VOLKSWAGEN Camiones, ómnibus c/ motor MWM.

1475



INDIEL
 54291022
LUCAS
 TMB173

D9, GD, L56, DEP25.8, DIP12.1, DEI46.5, E9

LAND ROVER Defender 110 3.9L ('93), 90 3.9L ('94-95), Range Rover 3.5L ('87-88), 3.9L ('89-95).

0394



FIAT
 9938235
 9941642
MAGNETI MARELLI
 74891161
 74898071
 85540521

D11, GD, L65.5, DEP29.5,
 DIP11.5, DEI46.5, E10

Magneti Marelli

Arranque M. Marelli 63221403, 63221433, 63221434, 63221500, ...

FIAT Regatta, Uno, Spazio, Duna diesel, 131 2.0, 132 2.0.

0395



FIAT
 9938328
 9941467
MAGNETI MARELLI
 74888761

D9, GD, L65.5, DEP25.8, DIP12, DEI46.5, E10

Arranque Fiat 9938328, 9941467; M. Marelli 74888761, 74895431, 85540481.

BMW 320, 323 i, 520, 525, 528;

FIAT Ducato.

0407



FIAT
 9000862
 9927793
 9929081
 9935731
 9936772
 9957707

D9, GD, L77.5, DEP34.8, DIP14.3, DEI60, E6

Arranque M. Marelli 63216703, 63216707, 63216725, 63216726, ...

ALFA ROMEO 30, 32, 35, 40;

FIAT 131, 132, Ducato;

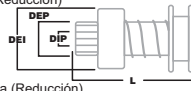
FIAT ALLIS 355, 450, 480, 500, 550, 580, 670, 780, 850, 880, 1000, 1300, FL 4C, TL 5;

FIAT IVECO Daily 28.8, 30.8, 32.8, 35.8.



Referencias Impulsores

D:	N° Dientes
DC:	N° Dientes de la Corona (Reducción)
GD:	Giro Derecho
GI:	Giro Izquierdo
L:	Largo
DEP:	Diám. Externo del Piñón
DIP:	Diám. Interno del Piñón
DEC:	Diám. Externo de la Corona (Reducción)
DEI:	Diám. Externo del Impulsor
E:	N° Estrias




Su confianza, nuestro compromiso



Impulsores para arranque

<p>0779</p> 	<p>FIAT 9945556</p>	<p>D9, GD, L64, DEP25.8, DIP11.5, DEI46.5, E6 Magneti Marelli Arranque M. Marelli 63101002, 63102003, 63102004, 63222889, 63222900, 63222908, ... Reemplaza impulsor N° 1.01.0865.0 FIAT Palio 1.6 16v, Bravo / Brava 1.4, 1.6.</p>
<p>0786</p> 	<p>FIAT 9939915 9941306 MAGNETI MARELLI 74893901 74896531 85540011 85540081 85540381 85540411</p>	<p>D9, GD, L64, DEP25.8, DIP11.5, DEI46.5, E6 FIAT Tipo 2.0, Uno; KIA Besta 1.0; RENAULT 12.</p>
<p>0863</p> 	<p>MAGNETI MARELLI 85541503</p>	<p>D8, GD, L48, DEP28.2, DIP12.1, DEI46, E9. Arranque Lucas 26667, 27022, 27047; M. Marelli 63227022, 63227043, 63227046, 63227047, 63227051, ... NISSAN Primera 1.6.</p>
<p>0878</p> 	<p>FIAT 9941846 MAGNETI MARELLI 85540321 85541040</p>	<p>D11, GD, L52.5, DEP29.5, DIP12, DEI46.5, E10 Arranque M. Marelli 63223430, 63223431, 63223432, 63223436, 63223530, ... FIAT Tempra 1.8, 2.0, Tipo 1.6, 1.8, 2.0, Uno D.</p>
<p>0910</p> 	<p>MAGNETI MARELLI 72139004</p>	<p>D8, GD, L77.5, DEP32.4, DIP14.3, DEI60, E6 Arranque M. Marelli 63216815, 63216851, 63217403, MT68Q, MT68QA. RENAULT Master.</p>
<p>0969</p> 	<p>MAGNETI MARELLI 85540881 85541030</p>	<p>D9, GD, L52.5, DEP29, DIP12, DEI46.5, E10 Arranque M. Marelli 63111000, 63223435, 63223639. BMW 318 i, 324 D, 524 D; LANCIA K 2.0 - 2.4 TD.</p>



Referencias Impulsores

D: N° Dientes
 DC: N° Dientes de la Corona (Reducción)
 GI: Giro Derecho
 GI: Giro Izquierdo
 L: Largo
 DEP: Diám. Externo del Piñón
 DIP: Diám. Interno del Piñón
 DEC: Diám. Externo de la Corona (Reducción)
 DEI: Diám. Externo del Impulsor
 E: N° Estrias



Su confianza, nuestro compromiso



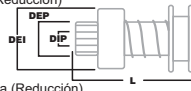
Impulsores para arranque

<p>0999</p>  <p>ZEN</p>	<p>MAGNETI MARELLI 85541180</p>	<p>D8, GD, L64, DEP23.6, DIP11.5, DEI46.5, E6. Magneti Marelli Arranque M. Marelli 63103007, 63103008. FIAT Palio 1.6, Siena 16v 1.6, Palio Weekend, Strada.</p>
<p>1025</p>  <p>ZEN</p>	<p>MAGNETI MARELLI 83226569 85541700</p>	<p>D9, GD, L64.5, DEP34.8, DIP12.11, DEI60, E10 Arranque Fiat 131955508; M. Marelli 63114014. FIAT Ducato 2.5, 2.8 TD; FIAT IVECO Daily 2.8 TD.</p>
<p>1062</p>  <p>ZEN</p>	<p>DATSUN-NISSAN 2331293J00</p>	<p>D8, GD, L65.5, DEP28, DIP12.06, DEI46.5, E9 Arranque M. Marelli 63226834, 63226845, 63226846,... DATSUN; NISSAN Primera 2.0 P10.</p>
<p>1113</p>  <p>ZEN</p>	<p>MAGNETI MARELLI 85541270</p>	<p>D9, GD, L50.5, DEP29, DIP12, DEI48.7, E10 Arranque M. Marelli 63111007, 63111010 ALFA ROMEO 145, 146, 147, 155, 156; FIAT Barchetta, Brava, Bravo, Marea, Punto, Stilo; LANCIA Delta, Lybra.</p>
<p>1117</p>  <p>ZEN</p>	<p>MAGNETI MARELLI 74896591 85540431 85540451</p>	<p>D9, GD, L62, DEP25.8, DIP12, DEI54.3, E10 Arranque M. Marelli 63222000, 63222004, 63222030, 63222034, 63222038,... FIAT Ducato TD; LANCIA.</p>
<p>1169</p>  <p>ZEN</p>	<p>MAGNETI MARELLI 85541250 85541690</p>	<p>D9, GD, L62, DEP25.8, DIP12, DEI54.3, E10 Arranque M. Marelli 63111008, 63111027, 63112003. ALFA ROMEO; FIAT Bravo, Brava, Marea; LANCIA.</p>



Referencias Impulsores

D:	Nº Dientes
DC:	Nº Dientes de la Corona (Reducción)
GD:	Giro Derecho
GI:	Giro Izquierdo
L:	Largo
DEP:	Diám. Externo del Piñón
DIP:	Diám. Interno del Piñón
DEC:	Diám. Externo de la Corona (Reducción)
DEI:	Diám. Externo del Impulsor
E:	Nº Estrías





Su confianza, nuestro compromiso



Impulsores para arranque

1477



FIAT
9946913
MAGNETI MARELLI
85540681

D9, GD, L62, DEP29.64, DIP12, DEI54.3, E10
Arranque M. Marelli 63220035, 6322224.

Magneti Marelli

BMW;
LANCIA;
OPEL.

1484



MAGNETI MARELLI
85541080

D9, GD, L60, DEP25.8, DIP11.5, DEI46.5, E6
Arranque M. Marelli 63223039, 63223039, 63293029, 63293029, 63293039, 63293039.

SEAT Arosa 1.0, 1.4, **Seat** Cordoba 1.0, 1.4, **Seat** Ibiza II 1.0, 1.4;
VOLKSWAGEN Polo 1.0, 1.4.

1496




MAGNETI MARELLI
85541100

D9, GI, L84.5, DEP25.8, DIP12.06, DEI46.5, E12
Arranque M. Marelli 63220104, 63223103.

ROVER 100, 200, 25, 400, 45.

1561



MAGNETI MARELLI
9948333

D9, GD, L47.5, DEP25.4, DIP12, DEI46.5, E10
Arranque M. Marelli 63111016.

FIAT Brava 1.6 16V, **Marea**, **Palio** 1.6 16V, **Palio** Weekend, **Strada** 1.6 16V.

1630




FIAT
9947748
MAGNETI MARELLI
85541160

D9, GD, L64, DEP29, DIP12, E10
Arranque Fiat 46454895, 46463250; M. Marelli 63114008, 63114010, 63222005

ALFA ROMEO 156, 166 2.4 TD;
BMW 325, 525, 725 2.5 TD;
FIAT Brava 1.9 TD, Bravo 1.9 TD, **Marea** 1.9, 2.4 TD;
LANCIA K 2.4 TD.

1693



CARGO
235663

D10, GD, L73.9, DEP40.4, DIP12.06, DEI60.4, E10

MASSEY FERGUSON Tractores c/motor Perkins.



Referencias Impulsores

- D: N° Dientes
- DC: N° Dientes de la Corona (Reducción)
- GD: Giro Derecho
- GI: Giro Izquierdo
- L: Largo
- DEP: Diám. Externo del Piñón
- DIP: Diám. Interno del Piñón
- DEC: Diám. Externo de la Corona (Reducción)
- DEI: Diám. Externo del Impulsor
- E: N° Estrías



Su confianza, nuestro compromiso



Impulsores para arranque

<p>1718</p>  	<p>CARGO 231899 332145 MAGNETI MARELLI 83226407 85541300</p>	<p>D11, GD, L50.5, DEP35.4, DIP12.06, Magneti Marelli DEI48.9, E10 Arranque M. Marelli 63113001, 63113002, i63113004, 63193001, 63280071</p> <p>ALFA ROMEO 156 1.9 JTD; BMW Serie 3 320, Serie X X3, X5; FIAT 1.9 JTD.</p>
<p>1601</p>  	<p>MANDO</p>	<p>D11, GD Arranque Mando K71F18400 Mando</p> <p>KIA Besta 2.5, 2.7.</p>
<p>1646</p>  	<p>MAZDA F8RU88D004</p>	<p>D12, GD, L47, DEP37.8, DIP12, DEI46.5, E12 Mazda</p> <p>MAZDA B2000.</p>



Referencias Impulsores

D: N° Dientes
 DC: N° Dientes de la Corona (Reducción)
 GD: Giro Derecho
 GI: Giro Izquierdo
 L: Largo
 DEP: Diám. Externo del Piñón
 DIP: Diám. Interno del Piñón
 DEC: Diám. Externo de la Corona (Reducción)
 DEI: Diám. Externo del Impulsor
 E: N° Estrias



Su confianza, nuestro compromiso



Impulsores para arranque

1548




MITSUBA
SM13

D9, DC61, GD, L99.2, DEC63.1

Mitsuba

ACURA - EL 1.7 2001-2005;
HONDA Civic 1.7 EL 2001-2005.

0144



MITSUBISHI
M191T30171
M191T30971
M191T30972
M191T30973
M191T33071

D9, GD, L60.5, DEP29.64, DIP12.8,
DEI45.5, E8

Mitsubishi

Arranque Mitsubishi M2T10171, M2T10271, M2T15772, M3T10071, M3T10072, ...

DATSUN;
MAZDA 323 1.0, 1.3, 616, 618, 929 1.8, 929 1.8;
MITSUBISHI Colt, Galant, L 200 1.6, L 300 2.0 4WD, Lancer,
Pajero 2.6, Sapporo, Sigma, Space Wagon 1.8 D;
NISSAN.

0352




MITSUBISHI
M191T30974
M191T33371
M191T34071
M191T35171
MD607283
MD608273

D8, GD, L60.5, DEP28.2, DIP12.8, DEI45.5, E8
 Arranque Mitsubishi M2T10282, M2T20181, M2T20181A,
 M2T20182, M2T20223, ...

DATSUN;
HYUNDAI Pony;
KIA Sportage 2.0i;
MAZDA 323 1.3, 1.5, 326 1.6, 2.0, 929, B 1600, 2000;
MITSUBISHI Canter L300, Galant, Sapporo.

0450



NISSAN-DATSUN
2335442L10
2335442L11
MITSUBISHI
M191T22071
M191T22371
M191T22771
M191T22971
M191T23071, ...

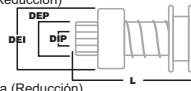
D8, GD, L55.5, DEP28.2, DIP 12,
DEI 46.5, E8
 Arranque Mitsubishi M2T30581, M2T30583, M2T322, M2T32281,
 M2T40081, ...

DATSUN;
HYSTER c/ motor H45/60XM;
HYUNDAI Accent, Excel, Pony;
KIA Sephia GTX 1.5 16v, SLX 1.6;
MAZDA 323 1.3, 1.5, MX 5 (Miata) 1.6, 1.8, B2000, B2200,
 XEDOS 1.6;
MITSUBISHI Carisma, Lancer 1.2, 1.3,
 1.5, 1.8, Colt, Galant 1.6, 1.8, 2.0, L 300 1.6, 1.8, 2.0, 2.4,
 Space Wagon 1.8, 2.0;
NISSAN;
SUZUKI Samurai, Vitara 1.6.



Referencias Impulsores

D:	N° Dientes
DC:	N° Dientes de la Corona (Reducción)
GD:	Giro Derecho
GI:	Giro Izquierdo
L:	Largo
DEP:	Diám. Externo del Piñón
DIP:	Diám. Interno del Piñón
DEC:	Diám. Externo de la Corona (Reducción)
DEI:	Diám. Externo del Impulsor
E:	N° Estrias




Su confianza, nuestro compromiso

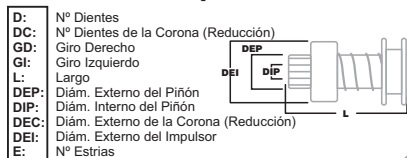


Impulsores para arranque

<p>0519</p> 	<p>ZEN</p> <p>mitsubishi M191T26171</p>	<p>D8,GI, L70.5, DEP28.2, DIP12, DEI46.5, E8 Mitsubishi</p> <p>NISSAN Pulsar, Sentra, Sunny; DATSUN; SUBARU Justy J 12</p>
<p>0527</p> 	<p>ZEN</p> <p>mitsubishi ZEN M191T36471 1.01.0527.0</p>	<p>D9,GI, L73.5, DEP25.8, DIP12.8, DEI45.5, E8</p> <p>PEUGEOT.</p>
<p>0595</p> 	<p>ZEN</p> <p>mitsubishi M191T12070 M191T12071 M191T12471 MD611211</p>	<p>D8, GD, L51, DEP28.2, DIP 12, DEI 46.5, E8 Arranque Mitsubishi M0T70281, M0T70381, M0T70481, M0T70681, M0T70781, ...</p> <p>DATSUN; HYUNDAI Elantra, Pony; JEEP Eagle 1.6, 1.8, 2.0 T; mitsubishi Eclipse 2.0 T, Galant 2.0, 2.4, 3.0, Sigma; NISSAN; SUZUKI Sidekick '94, Vitara.</p>
<p>0596</p> 	<p>ZEN</p> <p>mitsubishi M191T12171 M191T13271</p>	<p>D10 DEP31.7 L44.5 E8 DIP12 DEI46.5 GD Arranque Mitsubishi M1M70981, M1M71281, M1M71481, M1M72181, M1M72182, M1Q71281,...</p> <p>CLARK Autoelevador CGP25, 30; DATSUN; MAZDA; NISSAN.</p>
<p>0597</p> 	<p>ZEN</p> <p>mitsubishi M191T12271 M191T12272</p>	<p>D10, GD, L51, DEP27.94, DIP12, DEI46.5, E8 Arranque Mitsubishi M1T74281, M1T74481, M1T74482.</p> <p>JEEP 6 / 8 cilindros.</p>
<p>0617</p> 	<p>ZEN</p> <p>mitsubishi M191T12871</p>	<p>D9, GD, L51, DEP30, DIP12, DEI46.5, E8</p> <p>SUZUKI Vitara.</p>



Referencias Impulsores



Su confianza, nuestro compromiso



Impulsores para arranque

<p>0801</p> 	<p>MITSUBISHI M191T14271 M191T76081</p>	<p>D10, GD, L51, DEP33, DIP12, DEI46.5, E8 Mitsubishi Arranque Chrysler 56004934; Mitsubishi M1T76081.</p> <p>JEEP Cherokee.</p>
<p>0806</p> 	<p>MITSUBISHI M191T13671 M191T14671</p>	<p>D12, GD, L51.5, DEP31.8, DIP12, DEI46.5, E8 Arranque Mitsubishi M1T90281.</p> <p>CITROËN Jumper, Xantia TD, ZX TD; JEEP Cherokee; PEUGEOT 306, 405, 406, 806, Boxer, Expert - Diesel.</p>
<p>0825</p> 	<p>MITSUBISHI M191T14371 M191T15271</p>	<p>D10, GD, L51, DEP27.94, DIP12, DEI46.5, E8 Arranque Chrysler 56041014; Mitsubishi M001T74287ZC.</p> <p>JEEP Cherokee.</p>
<p>0836</p> 	<p>MITSUBISHI M191T22471</p>	<p>D9, GD, L55, DEP25.8, DIP12, DEI46.5, E8 Arranque Mitsubishi M2T48381, M3T32985.</p> <p>PEUGEOT 106.</p>
<p>0887</p> 	<p>MITSUBISHI M8T50071 M8T50171</p>	<p>D20, GD, L110, DEP14.7, DEI60, E5</p> <p>FORD Cargo 7.3L, MITSUBISHI Fuso Canter .</p>
<p>1018</p> 	<p>MITSUBISHI M0T80285 M191T16971 M191X16771 M191X16971</p>	<p>D8, GI, L76, DEP28.2, DIP12, DEI46.5, E8 Motor de arranque M0T80285, M191T16971, M191X16771, M191X16971,...</p> <p>SUBARU Impreza 1.8.</p>



Referencias Impulsores

D: N° Dientes
 DC: N° Dientes de la Corona (Reducción)
 GD: Giro Derecho
 GI: Giro Izquierdo
 L: Largo
 DEP: Diám. Externo del Piñón
 DIP: Diám. Interno del Piñón
 DEC: Diám. Externo de la Corona (Reducción)
 DEI: Diám. Externo del Impulsor
 E: N° Estrías



Su confianza, nuestro compromiso



Impulsores para arranque

1024




MITSUBISHI
 M191T15071
 M191X68071

D10, GD, L51.5, DEP33, DIP13.22, DEI46.5, E8
 Arranque Mitsubishi M2T80582, M2T84071.

Mitsubishi

MITSUBISHI L200, L300.

1054



MITSUBISHI

D8 GI L56 DEP28 DIP12 DEI46.5 E8
 Arranque Mitsubishi MB30118X45

KIA.

1063



MITSUBISHI
 93971

D9, GD, L44.5, DEP35.5, DIP13.22, DEI46.5, E8
 Arranque Mitsubishi M002T87771.

CHEVROLET S10 D c/ motor MWM.

1538




MITSUBISHI
 19071

D10, GD, L57.5, DEP33, DIP12, DEI46.5, E8

JEEP Cherokee 2.4L, 3.7L
MITSUBISHI - 2.4, 3.7 - '2001>.

1563



MITSUBISHI
 M191T68771
 M191X68785

D20, GD, L91, DEP14.7, DIP12, DEI54.5, E5

MITSUBISHI Nativa

1567



MITSUBISHI ZEN 1035
 M191X68471
 MD619204

D12, GD, L44.5, DEP37.6, DIP13.01, DEI46.5, E8
 Arranque Mitsubishi M2T87371, M2T87971, M2T88071, M2T88271;

Reemplaza Zen 1035

MITSUBISHI L-200 2.5 4WD diesel, L-300, Pajero 2.5 TD,
 Space Gear 2.5



Referencias Impulsores

D: N° Dientes
 DC: N° Dientes de la Corona (Reducción)
 GD: Giro Derecho
 GI: Giro Izquierdo
 L: Largo
 DEP: Diám. Externo del Piñón
 DIP: Diám. Interno del Piñón
 DEC: Diám. Externo de la Corona (Reducción)
 DEI: Diám. Externo del Impulsor
 E: N° Estrias



Su confianza, nuestro compromiso



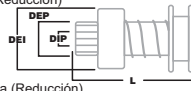
Impulsores para arranque

<p>1592</p> 	<p>MITSUBISHI M191T12971</p>	<p>D9, GD, L68, DEP29.64, DIP10.69, DEI46.5, E8 Mitsubishi NISSAN Autoelevador.</p>
<p>1661</p> 	<p>MITSUBISHI M191T94071</p>	<p>D26, L133.5, DEP19.02 - Utiliza piñón ZEN 12972 Arranque Mitsubishi M009T62571 VOLKSWAGEN camión 26260 '08; VOLVO FM, FH.</p>
<p>1702</p> 	<p>MITSUBISHI M191X16371</p>	<p>D13, GD, L76.3, DEP40, DIP12, DEI46.5, E8 NISSAN Primera 2.0 '02>, Xtrail 2.0, 2.5.</p>
<p>1705</p> 		<p>D10, GD, L69.3, DEP27.5, DIP12, DEI54.6, E9 SSANGYONG Actyon.</p>
<p>1706</p> 	<p>MITSUBISHI 15871</p>	<p>D8, GD, L36.25, DEP28.2, DIP12, DEI46.5, E8 HYUNDAI i30 1.4, 1.6 '09>, iX20 1.4, 1.6 '11>, iX35 1.4, 1.6 '10>; KIA Sportage 1.6 '10>; MITSUBISHI Montero, L200.</p>
<p>1727</p> 	<p>MITSUBISHI M191T23371</p>	<p>D10, GD, L56, DEP31.8, DIP12.06, DEI46.5, E8 NISSAN Sentra 1.8.</p>



Referencias Impulsores

D:	N° Dientes
DC:	N° Dientes de la Corona (Reducción)
GD:	Giro Derecho
GI:	Giro Izquierdo
L:	Largo
DEP:	Diám. Externo del Piñón
DIP:	Diám. Interno del Piñón
DEC:	Diám. Externo de la Corona (Reducción)
DEI:	Diám. Externo del Impulsor
E:	N° Estrias




Su confianza, nuestro compromiso



Impulsores para arranque

<p>0438</p> 	<p>NASHVILLE 45210100</p>	<p>D9, GD, L91, DEP34.8, DIP15, DEI60, E10 Nashville</p> <p>DEUTZ; FIAT Turbo; M. BENZ.</p>
<p>0439</p> 	<p>NASHVILLE 4520100</p>	<p>D10, GD, L91, DEP40, DIP15, DEI60, E10</p> <p>PERKINS 4/6 cil.</p>
<p>0440</p> 		<p>D9, GD, L95, DEP34.8, DIP15, DEI60, E10</p> <p>M. BENZ 608, 1114, 1517.</p>
<p>0603</p> 	<p>INDIEL 223277</p>	<p>D9, GD, L91, DEP34.8, DIP15, DEI60, E10</p> <p>DEUTZ; IVECO; M. BENZ.</p>
<p>0140</p> 	<p>NIPPONDENSO 0283000901 0283000911 0283001951 0283003350 TOYOTA 2801115010 2801141020</p>	<p>D9, GD, L82, DEP29.64, DIP12.5, DEI46.5, E10 Nippondenso</p> <p>Arranque Nippondenso 0280002250, 0280002260, 0280002364, ...</p> <p>TOYOTA Hi-lux, Carina 1.4, 1.6, 2.0, Celica 1.4, 1.6, 2.0, 2.2, 2.3, Corolla, Corona 1.4, 1.6, 1.8, 1.9, 2.0, 2.2, 2.3, 2.6, Crown, Sprinter 1.6.</p>



Referencias Impulsores

D: N° Dientes
 DC: N° Dientes de la Corona (Reducción)
 GD: Giro Derecho
 GI: Giro Izquierdo
 L: Largo
 DEP: Diám. Externo del Piñón
 DIP: Diám. Interno del Piñón
 DEC: Diám. Externo de la Corona (Reducción)
 DEI: Diám. Externo del Impulsor
 E: N° Estrias



Su confianza, nuestro compromiso



Impulsores para arranque

<p>0498</p> 	<p>NIPPONDENSO 0283003570 0283003571 0283004410</p>	<p>Nippondenso D8, GD, L82, DEP28.2, DIP12.5, DEI46.5, E10 Arranque Nippondenso: 1280001310, 1280001311, 1280002170, 1280004670, 1280004671. TOYOTA Corolla.</p>
<p>0765</p> 	<p>NIPPONDENSO 283004320</p>	<p>D8, GI, L82, DEP24.7, DIP12.5, DEI46.5, E10 SUZUKI Swift.</p>
<p>0808</p> 	<p>NIPPONDENSO 283006680</p>	<p>D8, GD, L53.5, DEP28.2, DIP17, DEI43.5, E5 SUZUKI Swift 1.3.</p>
<p>0809</p> 	<p>INDIEL 223927 LESTER 17203 17252 17253 NIPPONDENSO 283006070 283006070 283006960</p>	<p>D9, GD, L53.5, DEP29.6, DIP11, E5 Arranque Nippondenso 31200P1RA52, 4280000320, ... TOYOTA Motores 4A - 5A - 4E - 5E.</p>
<p>0815</p> 	<p>MITSUBA 31204PD1003</p>	<p>D9, DC48, GD, L99, DEP29.3. C/ reducción. HONDA Accord, Civic, CRX, Prelude.</p>
<p>0818</p> 	<p>NIPPONDENSO 0283006990</p>	<p>D9, GD, L83, DEP29.6, E10 Arranque Nippondenso 1280008210; Toyota 2810016270. GENERAL MOTORS; ISUZU; YALE autoelevador c/ reducción.</p>



Referencias Impulsores

D: N° Dientes
 DC: N° Dientes de la Corona (Reducción)
 GI: Giro Derecho
 GI: Giro Izquierdo
 L: Largo
 DEP: Diám. Externo del Piñón
 DIP: Diám. Interno del Piñón
 DEC: Diám. Externo de la Corona (Reducción)
 DEI: Diám. Externo del Impulsor
 E: N° Estrias



Su confianza, nuestro compromiso



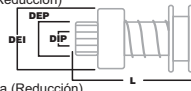
Impulsores para arranque

<p>0921</p> 	<p>NIPPONDENSO 0280992700 TOYOTA 2801154070</p>	<p>D11, DC40, GI, L102, DEC53.8. Impulsor c/ reducción. Arranque Nippondenso 0280007373, 0280008760, 0280008762, ...</p> <p>TOYOTA Hilux 2.8 Land Cruiser diesel, L-2L; VOLKSWAGEN.</p>
<p>0946</p> 	<p>ISUZU 5811240030 NIPPONDENSO 0283001840 0283001841 0283001842</p>	<p>D9, DC40, GI, L102, DEP32.2. C/ reducción. Arranque Nippondenso 0280000960, 0280005060, 0280006440, 0280007000, 0280007001, 0280007790, ...</p> <p>ISUZU Trooper 2.2D; JEEP.</p>
<p>0947</p> 	<p>NIPPONDENSO 0283001600 0283001601 0283001602 0283001603 0283001791,...</p>	<p>D9, GI, DC40, L102, DEC53.8 Arranque Nippondenso 0280004343, 0280004450, 0280005900, 0280005912, 0280006001, 0280006120, 0280006332,...</p> <p>DAIHATSU; TOYOTA Camry, Celica, Carina, Corolla, Dyna, Hilux.</p>
<p>0948</p> 	<p>NIPPONDENSO 0283007530 128000533 128000597 128000723 228000136 228000138,...</p>	<p>D10, GI, L104, DEP40, DIP17, DEI60, E18 Arranque Nippondenso 0283007530, 128000533, 128000597, 128000723, 228000136, 228000138,...</p> <p>CASE EHC; CUMMINS; JOHN DEERE.</p>
<p>0950</p> 	<p>NIPPONDENSO 0283005720</p>	<p>D9, GI, L53.5, DEP29.6, DIP11, DEI41.5, E5 Arranque Nippondenso 1280003540, 1280009360.</p> <p>JOHN DEERE (SLC) Cub Cadet TRACTORS - COMPACT 3205 Kawasaki 20HP Gas 98'>99', MOWERS - FRONT F911 Kawasaki 22HP, TRACTORS - LAWN 445 Kawasaki 22HP Gas, UTILITY VEHICLE (UTV) Gator HPX Kawasaki 20HP, Utility Vehicle (UTV) 1800 Golf / Turf Vehicle Kawasaki 18HP Kawasaki SMALL ENGINES Various Models FD620D Engine.</p>
<p>0954</p> 	<p>NIPPONDENSO 2801154380</p>	<p>D10, GI, L83, DEP37.8, Dc40, DEC53.8 Arranque Nippondenso 2810054380.</p> <p>TOYOTA Hilux 2.8.</p>



Referencias Impulsores

D:	Nº Dientes
DC:	Nº Dientes de la Corona (Reducción)
GD:	Giro Derecho
GI:	Giro Izquierdo
L:	Largo
DEP:	Diám. Externo del Piñón
DIP:	Diám. Interno del Piñón
DEC:	Diám. Externo de la Corona (Reducción)
DEI:	Diám. Externo del Impulsor
E:	Nº Estrias




Su confianza, nuestro compromiso



Impulsores para arranque

<p>1734</p>  <p>ZEN</p>		<p>D9, GD, L64.2, DEP29.6, DIP11, DEI43.7, E5 Arranque Nippondenso 4280005011, 4280005290.</p> <p>HONDA Civic '06>, CRV.</p>
<p>1759</p>  <p>ZEN</p>		<p>D9, GD, L75, DEP29.6, DIP11, DEI41.5, E5 Nippondenso Arranque Nippondenso 4280005800.</p> <p>HONDA City, Fit.</p>
<p>0248</p>  <p>ZEN</p>	<p>PARIS-RHÔNE 76980 93623 97062 VALEO NE184</p>	<p>D9, GD, L60, DEP25.8, DIP12, DEI46.5, Paris-Rhône E12 Arranque D8E121, D8E142, D8E152, D8E81, D9E12, D9E20, ...</p> <p>RENAULT 4, R5, R6, R12, R18, R21, Fuego.</p>
<p>0287</p>  <p>ZEN</p>	<p>PARIS-RHÔNE 99931</p>	<p>D9, GD, L55, DEP25.8, DIP12, DEI46.5, E9</p> <p>PEUGEOT 504, 505; RENAULT 18.</p>
<p>0405</p>  <p>ZEN</p>	<p>P. RHÔNE ZEN 77991 1.01.0405.0 VALEO NE163</p>	<p>D9, GI, L87, DEP25.8, DIP12, DEI46.5, E12 Arranque Paris-Rhône D8E103, D8E163.</p> <p>CITROËN GS, AMI 8.</p>



Referencias Impulsores


- D: N° Dientes
- DC: N° Dientes de la Corona (Reducción)
- GD: Giro Derecho
- GI: Giro Izquierdo
- L: Largo
- DEP: Diám. Externo del Piñón
- DIP: Diám. Interno del Piñón
- DEC: Diám. Externo de la Corona (Reducción)
- DEI: Diám. Externo del Impulsor
- E: N° Estrias



Su confianza, nuestro compromiso



Impulsores para arranque

<p>1097</p> 	<p>THERMO KING 2801167030</p>	<p>D10, DC40, GD, L102, DEP37.8, DEC53.8 Arranque Thermo King 2810067050</p> <p>TOYOTA Hilux 3.0 SW 4.</p> <p style="text-align: right;">Thermo King</p>
<p>0443</p> 	<p>TRIA 2803 VOLKSWAGEN ZAE911335</p>	<p>D9, GD, L62.5, DEP25.8, DIP12, DEI46.5, E6 (T 3305)</p> <p>RENAULT 9, R11; VOLKSWAGEN Gacel, Carat.</p> <p style="text-align: right;">Tria</p>
<p>0605</p> 	<p>TRIA 3143 3243 VOLKSWAGEN ZAA911335</p>	<p>D9, GI, L77, DEP25.8, DIP11, DEI46.5, E6</p> <p>VOLKSWAGEN Kombi.</p>
<p>0609</p> 	<p>TRIA 116</p>	<p>D9, GD, L74.5, DEP29.64, DIP12, DEI46.5, E6</p> <p>DODGE 1500.</p>
<p>0714</p> 	<p>GAREF 6624100 TRIA 3038</p>	<p>D9, GD, L70.8, DEP29.64, DIP12, DEI46.5, E6</p> <p>VOLKSWAGEN 1500.</p>



Referencias Impulsores











- D: N° Dientes
- DC: N° Dientes de la Corona (Reducción)
- GD: Giro Derecho
- GI: Giro Izquierdo
- L: Largo
- DEP: Diám. Externo del Piñón
- DIP: Diám. Interno del Piñón
- DEC: Diám. Externo de la Corona (Reducción)
- DEI: Diám. Externo del Impulsor
- E: N° Estrias



Su confianza, nuestro compromiso



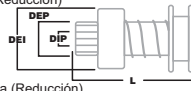
Impulsores para arranque

<p>0731</p>  	<p>TRIA 3902</p>	<p>D9, GD, L68.5, DEP25.8, DIP12, DEI46.5, E6</p> <p>RENAULT 4, R6, R12.</p> <p style="text-align: right;">Tria</p>
<p>0732</p>  	<p>TRIA 4424</p>	<p>D9, GD, L58, DEP25.8, DIP12, DEI46.5, E6</p> <p>RENAULT Trafic motor 1.4.</p>
<p>0628</p>  	<p>VALEO 180719 NE489</p> <p>ZEN 1.01.0628.0</p>	<p>D10, GD, L66, DEP27.94, DIP12, DEI54.5, E9</p> <p>Arranque Valeo D11E272.</p> <p>JEEP Cherokee D.</p> <p style="text-align: right;">Valeo</p>
<p>0656</p>  	<p>VALEO 182047 185182 594245 NE209 NE883</p>	<p>D12, GD, L61.5, DEP31.8, DIP12, DEI54.5, E9</p> <p>Arranque Valeo D9R134, D9R73.</p> <p>RENAULT R18, R21, Espace, Master, Trafic - Diesel.</p>
<p>0657</p>  	<p>VALEO 182178</p>	<p>D9, GD, L61.5, DEP34.7, DIP12, DEI54.5, E9</p> <p>NISSAN Pathfinder 3.0.</p>



Referencias Impulsores

D:	Nº Dientes
DC:	Nº Dientes de la Corona (Reducción)
GD:	Giro Derecho
GI:	Giro Izquierdo
L:	Largo
DEP:	Diám. Externo del Piñón
DIP:	Diám. Interno del Piñón
DEC:	Diám. Externo de la Corona (Reducción)
DEI:	Diám. Externo del Impulsor
E:	Nº Estrias





Su confianza, nuestro compromiso



Impulsores para arranque

0747




PARIS-RHÔNE
186020
VALEO
105441
594108
NE830

D10, GD, L51.5, DEP27.94, DIP12, DEI46.5, E9
Arranque Valeo D6RA32, D6RA33, D6RA39, D6RA48, ...

Valeo

CHEVROLET Corsa 1.0, 1.4;
RENAULT 19, Clio 1.2, 1.4, Laguna 1.8, 2.0.

0775




VALEO
184448
NE778
NE784

D9, GD, L51.5, DEP25.8, DIP12, DEI46.5, E9
Arranque Valeo D6RA12, D6RA16, D6RA18, ...

CITROËN AX, BX 14, 16, 19, XM 2.0, 3.0;
PEUGEOT 205 GTI, 305 1.6, 309, 405, 605 2.0;
RENAULT Safrane 2.0, 2.2.

0787




VALEO
186867
186938
188887

D9, GD, L51.5, DEP25.8, DIP12, DEI46.5, E5
Arranque Valeo D6RA, D6RA141, D6RA511, D6RA53, D6RA571,
D6RA661, D6RA721.

CITROËN Xantia 1.8, 2.0, ZX 1.6, 1.9;
PEUGEOT 405, 806;
VOLVO S40.

0843




VALEO
187788
230205
594345

D8, GD, L44, DEP23.92, DIP10.99, DEI46.5, E5
VALEO D7E4/6/8

RENAULT Laguna Nevada 1.6, Scenic.

0936



VALEO
182052
NE210

D11, GD, L61.5, DEP29.5, DIP12, DEI46.5, E9
Arranque Valeo D9R121, D9R84.

PEUGEOT 405, 604 - Diesel.

0961



VALEO
182176
185675
186456
594042, ...

D11, GD, L61.5, DEP29.5, DEI54.5, DIP12, E9
Arranque Valeo D9R112, D9R118, D9R119, D9R135,
D9R149, D9R89, D9R99.

MERCEDES-BENZ 190 D, 200 D, 300 D, E 200, 250, 300 TD;
PEUGEOT 505 D, 604 D, J9 D;
RENAULT Express D, R19 D, Super 5 D;
SSANGYONG Musso 2.9 D.



Referencias Impulsores



D: N° Dientes
 DC: N° Dientes de la Corona (Reducción)
 GD: Giro Derecho
 GI: Giro Izquierdo
 L: Largo
 DEP: Diám. Externo del Piñón
 DIP: Diám. Interno del Piñón
 DEC: Diám. Externo de la Corona (Reducción)
 DEI: Diám. Externo del Impulsor
 E: N° Estrias



Su confianza, nuestro compromiso

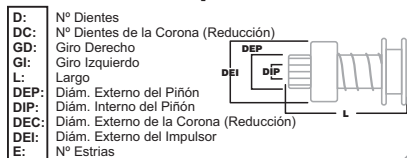


Impulsores para arranque

<p>0965</p>  	<p>VALEO 187863 187996 494833 594287</p>	<p>D9, GD, L 41, DEP25.8, DIP10.99, DEI46.5, E5 Arranque Valeo D7E1, D7E16, D7E23, D7E5.</p> <p>PEUGEOT 106, 206; RENAULT Clio, Kangoo, Twingo 1.2</p> 
<p>1023</p>  	<p>VALEO 185915 NE834</p>	<p>D11, GD, L54.5, DEP29.38, DIP12, DEI54.5, E9 Arranque Valeo D7R13, D7R16, D7R18, D7R25, ...</p> <p>PEUGEOT 405, Partner; RENAULT Clio, Express, R19, R21; VOLVO 400TD, 460TD - todos diesel.</p>
<p>1074</p>  	<p>VALEO 185290 188256 594136 NE831</p>	<p>D10, GD, L54.5, DEP27.94, DIP12, DEI54.5, E9 Arranque Valeo D7R1, D7R11, D7R15, D7R2, D7R3, D7R4.</p> <p>CITROËN Xsara, ZX D; PEUGEOT 106 D; ROVER; TATA.</p>
<p>1152</p>  	<p>VALEO 187428</p>	<p>D9, GD, L43, DEP25.4, DIP11, DEI46.5, E5. Valeo D7E2.</p> <p>CITROËN AX, BX; PEUGEOT 106, 205, 309, 405; RENAULT Clio II.</p>
<p>1162</p>  	<p>VALEO 186321 594251 NE885</p>	<p>D10, GD, L61, DEP32, DIP12, DEI54.5, E9 Arranque Valeo D9R142, ND161.</p> <p>RENAULT Laguna D RN, RT, RXE.</p>
<p>1209</p>  	<p>VALEO 186798 187961 187981 594177 594252 NE877</p>	<p>D10, GD, L51.5, DEP27.94, DIP12, DEI46.5, E5 Arranque Valeo D6RA133, D6RA56, D6RA62, D6RA63.</p> <p>CHEVROLET Astra 1.4, 1.6 (16V), Combo 1.2, 1.4, Corsa 1.2, 1.4, 1.6 (16V), Tigra 1.4, 1.6 (16V), Vectra 1.6 (16V); RENAULT Clio 1.2, 1.4, 1.6, Laguna 1.8, 2.0, Megane, R19, R21, Scenic; VOLVO 440, 460, 480, S 40, V 40.</p>



Referencias Impulsores



Su confianza, nuestro compromiso



Impulsores para arranque

<p>1458</p> 	<p>VALEO 059427 059527 187528 594279</p>	<p>D11, GD, L54.5, DEP30.04, DIP12, DEI54.5, E10 Valeo D7R19, D7R26, D7R27, D7R28.</p> <p>Valeo</p> <p>MERCEDES-BENZ Clase C, E, M, S, V, CLK, Sprinter, Vito c/motor D / TD.</p>
<p>1533</p> 	<p>VALEO 494833</p>	<p>D9, GD, L41.15, DEP24.5, DIP11, DEI46, E10</p> <p>FORD Ecosport, Fiesta, Focus, Ka.</p>
<p>1534</p> 	<p>VALEO 494831</p>	<p>D9, GI, L75, DEP25.8, DIP10, DEI46, E10</p> <p>VW Fox, Polo</p>
<p>1607</p> 	<p>VALEO 3616042300</p>	<p>D10, GD, L54.5, DEP32.18, DIP12, DEI54.5, E9.</p> <p>HYUNDAI H100; MITSUBISHI L200 Diesel.</p>
<p>1618</p> 	<p>VALEO 191363</p>	<p>D10, GD, L45.5, DEP32.18, DIP12.06, DEI48.7, E10 Motor de Arranque Valeo 8200225336, D7G11</p> <p>RENAULT Master '05 Electrónico DCi120</p>
<p>1686</p> 	<p>VALEO 101310 60910</p>	<p>D9, GD, L41.15, DEP24.5, DIP10.12, DEI46.3, E4</p> <p>FORD Ka, Fiesta, Courier 2010/...</p>



Referencias Impulsores

D: N° Dientes
 DC: N° Dientes de la Corona (Reducción)
 GD: Giro Derecho
 GI: Giro Izquierdo
 L: Largo
 DEP: Diám. Externo del Piñón
 DIP: Diám. Interno del Piñón
 DEC: Diám. Externo de la Corona (Reducción)
 DEI: Diám. Externo del Impulsor
 E: N° Estrias



Su confianza, nuestro compromiso

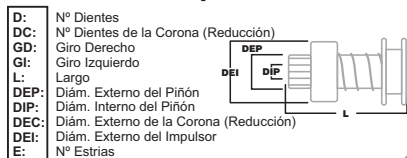


Impulsores para arranque

<p>1692</p>  <p>ZEN</p>	<p>VALEO 188993 594410</p>	<p>D10, GD, L55.2, DEP32, DIP12, DEI54.5, E9</p> <p>Valeo</p> <p>RENAULT Master, Trafic 2.5.</p>
<p>1752</p>  <p>ZEN</p>	<p>VALEO 191601 192978</p>	<p>D9, GD, L45.5, DEP25.82, DIP12, DEI48.9, E10</p> <p>Arranque Valeo D6G1, D6G3, D6G32, D6G33, D6G5, D6G98.</p> <p>CHEVROLET Agile, Astra, Corsa D, Meriva; CITROËN Berlingo, C3, Xsara Picasso; FIAT 1.9 JTD, 500, Doblo 1.3, Fiorino, Idea, Linea 1.3D Multijet, Punto, Qubo 1.3D Multijet; MERCEDES BENZ Clase A 140, 160; OPEL Tigra; PEUGEOT 206, Partner; RENAULT Clio, Kangoo.</p>
<p>1755</p>  <p>ZEN</p>	<p>NISSAN - DATSUN 233000799R VALEO 1200580 FS10B4</p>	<p>D9, GD, L41.15, DEP25.82, DIP10.12, DEI46.3, E4</p> <p>CITROEN C3, C4 '2010>; PEUGEOT 207, 208 RENAULT Logan, Sandero 1.0 12'>.</p>
<p>1756</p>  <p>ZEN</p>	<p>VALEO 195041 438224 458388</p>	<p>D10, GD, L45.5, DEP28.15, DIP12, DEI48.9, E10</p> <p>RENAULT Clio , II, III, Kangoo, Laguna, Logan, Megane II, III, Scenic II.</p>
<p>0024</p>  <p>ZEN</p>	<p>BOSCH 9001453334 9001453338 WAPSA 224004 224036 224038 224043</p>	<p>D10, GD, L79.5, DEP40, DIP14.3, DEI60, E6</p> <p>Arranque Wapsa MALMF2, MALP2, MALTF1, MALTF2, MPB1, ...</p> <p>CASE 580/E/CK (Perkins); CLARK 75A-II-III, 300/HY 40/50/60, C-500 Y110/135/155; CHEVROLET pickup diesel; PERKINS 4, 6 cil.</p> <p>Wapsa</p>



Referencias Impulsores



Su confianza, nuestro compromiso



Impulsores para arranque

0025



BOSCH
9001453391
LUCAS
TNB463

D9, GD, L76.5, DEP34.8, DIP14.3, DEI60, E6
Arranque Wapsa MALMWM3, MALMWM4, MALT1,...

Wapsa

FORD F-100, F-1000 c/motor MWM, F-150;
M. BENZ Camión c/motor 0321H2, 0321H, 321 '10/73>, ómnibus c/arranque Wapsa;
TOYOTA;
VOLKSWAGEN camión '81>

0085



BOSCH
9001453336
VOLKSWAGEN
BD5T11350A
T11911335A
WAPSA
224026

D9, GD, L79, DEP34.8, DIP14.3, DEI60, E6
Arranque Wapsa MPB30, MPB42, MPB68, MPB9;
Bosch 9000453012, 9000453027, 9000453033, 9000453062.

AGRALE Camiones TX1600 c/ motor MWM;
DODGE Camiones D750, D950, D14000 c/ motor MWM 6 cil;
FORD pickup diesel brasileña, Camiones F1000, F11000, F2000, F400, F4000, F7000 c/ motor MWM 4 y 6 cil;
MWM Motor D229-3, D229-4, D229-6 c/ motor de arranque Wapsa;
VALMET Tractores c/ motor MWM 3,4 e 6 cil. e motor de arranque Wapsa;
VOLKSWAGEN Camiones VW11130, VW13130 c/ motor de arranque Wapsa.

0293



BOSCH
9001451249
9001451251
VOLKSWAGEN
BD5M11350A
ZBC911335A
WAPSA
224051
224053

D9, GD, L64, DEP25.8, DIP12, DEI46.5, E6
Arranque Wapsa MWB23, MWB25;
Bosch 9000451001,
9000451010, 9000451017, 9000451024.

FORD Escort;
VOLKSWAGEN Gol, Saveiro.

0348



BOSCH
9001452088
VOLKSWAGEN
3059112875
WAPSA
224048

D9, GD, L65, DEP25.8, DIP12, DEI46.5, E6
Arranque Wapsa MWB17; Bosch 9000452003.

VOLKSWAGEN Senda diesel, Saveiro.

1570

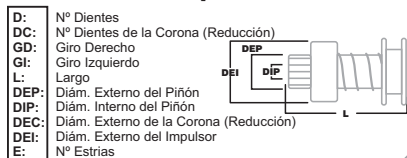


D9, GD, L44.5, DEP25.8, DIP12, DEI46.5, E12

Otros



Referencias Impulsores



Su confianza, nuestro compromiso



Impulsores p/Motos y Náutica

0536



JET SKI



HITACHI
210875002
2108F3500

D9, GI, L39.5, DEP30, DIP12, DEI46.5, E6
Arranque Hitachi S10861F, S10866.

KAWASAKY Jet Ski SX 440-550.

0716




JET SKI



UNITED TECHNOLOGIES
5980420DV30SM

D9, GI, L36.5, DEP29.64, DIP12, DEI46.5, E6

0749



JET SKI




YAMAHA
6K8818071000
6M68183E0000

D19, DC55, GI, L107

YAMAHA Jet Ski, Super Jet, Wave Blaster 700.

0751



CUADRI



MITSUBA
SM13

D17, DC40, GI, L91.5

KAWASAKI - Cuadriciclos
POLARIS - ATV 300 4x4, Big Boss 400L 2x4, 400L, Magnum 2x4, 4x4, a partir de '94, Sportsman 4x4, Trail Boss 250, Xplorer 4x4 (todos excepto 325cc).

0773



JET SKI



NIPPONDENSO
0283006000
0283007711

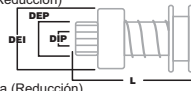
D9, GI, L34, DEP29.64, DIP12, DEI46.5, E6

SEA DOO Jet Ski GSX, GTI, GTS, GTX, HX, SP (c/motor Bombardier), SP1, SPX, XP.



Referencias Impulsores

D:	N° Dientes
DC:	N° Dientes de la Corona (Reducción)
GD:	Giro Derecho
GI:	Giro Izquierdo
L:	Largo
DEP:	Diám. Externo del Piñón
DIP:	Diám. Interno del Piñón
DEC:	Diám. Externo de la Corona (Reducción)
DEI:	Diám. Externo del Impulsor
E:	N° Estrias




Su confianza, nuestro compromiso



Tapas de alternador

3105



WAPSA
411002
411004
411006

(Prestolite).

FORD camiones;
VOLKSWAGEN camión Dodge D-750, D950 c/ motor MWM 6 cil.

3111




BOSCH
9121080960

Delantera.

M. BENZ.

3112



BOSCH
9121080710

Tapa lado de polea

M. BENZ camión 1215, 1620, 1622.

3118



BOSCH
1125824124

Tapa lado de polea

VOLKSWAGEN Senda, Saveiro, Gol diesel 1.6.

3947




BOSCH
9121080947

Trasera.

CASE;
KOMATSU;
MAXION;
M. BENZ;
TOYOTA.

3957



BOSCH
F000LD1005
F000LD1418

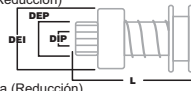
Trasera, sin rodamientos ni buje.
Alt. Bosch F000LD0117, 9120080232.

CHEVROLET D6150 '97>, Silverado '96>,
FORD Ranger;
M. BENZ Sprinter;



Referencias Impulsores

D:	N° Dientes
DC:	N° Dientes de la Corona (Reducción)
GD:	Giro Derecho
GI:	Giro Izquierdo
L:	Largo
DEP:	Diám. Externo del Piñón
DIP:	Diám. Interno del Piñón
DEC:	Diám. Externo de la Corona (Reducción)
DEI:	Diám. Externo del Impulsor
E:	N° Estrias




Su confianza, nuestro compromiso



Tapas Alt. y Arr. - Otros

3964



BOSCH
9122080629

Tapa delantera sin rodamientos ni buje.
Alt. Bosch 9120080195.

CHEVROLET Monza, D20, D40, D6000, Bonanza, Silverado.

2402



WAPSA
231013

Trasera.

AGRALE tractor T-4200, 4300;
CBT tractor Castrol ILO SP-1000 '71>, 1090, 1100 >'71;
DODGE camión;
GM camión c/ motor 292 y Perkins;
MWM motor;
VALMET tractor;
VOLKSWAGEN camión

2405




WAPSA
9001083370

Trasera.

M. BENZ;
MWM motores;
VOLKSWAGEN camiones.

4201



BOSCH
9121080703

Ventilador de alternador

CUMMINS motor serie C;
FIAT camión 180, 210 CM;
FORD Cargo;
IVECO;
MASSEY FERGUSON;
M. BENZ OMNIBUS OF, OH-352, O-364, O-365;
VALMET; VOLVO camión N10, N12, nl 10-210, 10-340, 12-400;
SCANIA.

6701




MERCEDES-BENZ
3521500973

Soporte de alternador

M. BENZ camión y ómnibus.

12977



VALEO
594108
594569

Tapa delantera
Arranque Valeo D6RA133.

RENAULT Clio 1.6, Laguna 1.6, Megane 1.6, R19 1.6, Scenic 1.6.



Referencias Impulsores

- D: N° Dientes
- DC: N° Dientes de la Corona (Reducción)
- GD: Giro Derecho
- GI: Giro Izquierdo
- L: Largo
- DEP: Diám. Externo del Piñón
- DIP: Diám. Interno del Piñón
- DEC: Diám. Externo de la Corona (Reducción)
- DEI: Diám. Externo del Impulsor
- E: N° Estrias




Su confianza, nuestro compromiso



Tapas Alt. y Arr. - Otros

12978




VALEO
D6RA32

Tapa delantera

GENERAL MOTORS Astra 1.4 16v, Corsa 1.4 16v, Vectra 1.4 16v, Zafira 1.4 16v.

13022




M. MARELLI
63223085

Tapa delantera

FIAT Palio 16v.

13023



M. MARELLI
83226093

Tapa delantera

FIAT Palio 8v.






EMPRESA
ARGENTINA

 **NOSSO** Electropartes

Distribuye:



Pedro Nossovitch y Cía. S.A.

Administración: Bv. Alvear 400,
Tel. (0353) 453-3555 | Fax. (0353) 453-4555
Fábrica: Bv. Sarmiento 1239,
Tel. (0353) 453-3556
(5900) Villa María, Cba.
info@nosso.com.ar | www.nosso.com.ar

Pedidos al Fax

0800-444-NOSSO

6 6 7 7 6



EDICION N° 27ZEN17-1